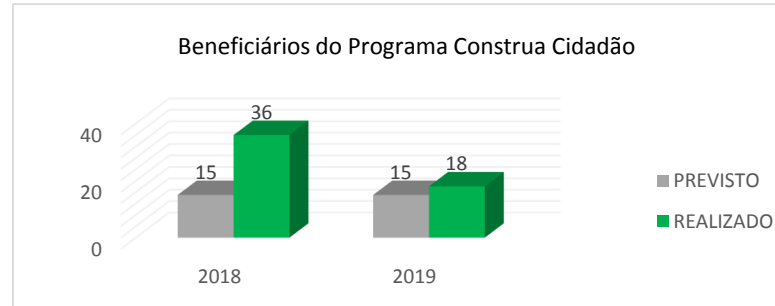


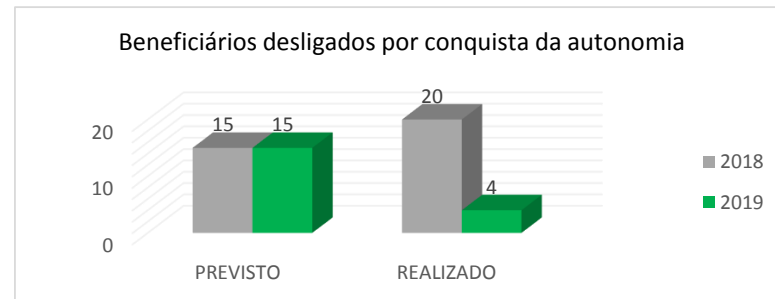
**PRINCÍPIOS DE DIREITO DO TRABALHO
ANEXO II - INDICADORES**

2.1 SEASO - Desenvolver ações do Construa Cidadão que visa o atendimento de jovens e adultos em situação de rua, em situação de extrema pobreza, com vínculos familiares interrompidos ou fragilizados. Após a inserção na Casa Pop, os usuários serão entrevistados e, avaliado junto aos mesmos o interesse em participar do projeto, considerando também suas habilidades e interesses. Os mesmos serão imediatamente encaminhados para os serviços de saúde, tanto de atenção básica, em especial saúde mental, bem como serão realizados os encaminhamentos para acesso documentação civil e todas as demandas que se fizerem necessárias para a reinserção do indivíduo a sociedade.

| | PREVISTO | REALIZADO |
|------|----------|-----------|
| 2018 | 15 | 36 |
| 2019 | 15 | 18 |

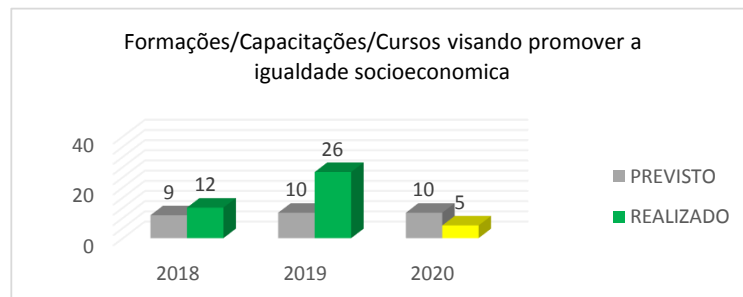


| | PREVISTO | REALIZADO |
|------|----------|-----------|
| 2018 | 15 | 20 |
| 2019 | 15 | 4 |

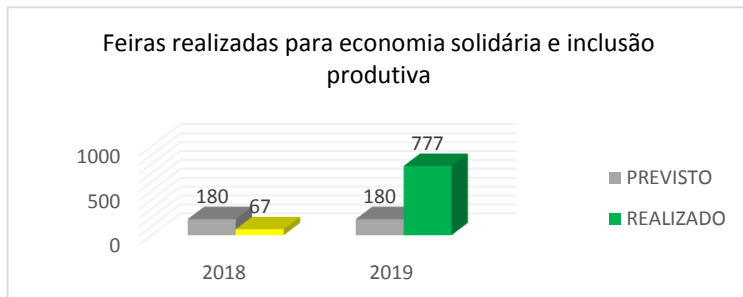


2.2 SEASO - Realizar Ações voltadas à Economia Solidária e Inclusão Produtiva inclusive com a criação de um Centro Comercial de Economia Solidária, no qual acontecem feiras, capacitações e outras ações com a proposta de geração de trabalho e renda focada no desenvolvimento da sociedade cascavelense como um todo, são apresentados modelo de negócios e entre os pilares da economia solidária estão: alta gestão, solidariedade, cooperação, respeito ao meio ambiente, comércio justo e consumismo consciente. Tornou-se uma nova perspectiva de trabalho no qual a união e a cooperação caminham juntas para o melhor desenvolvimento das atividades.

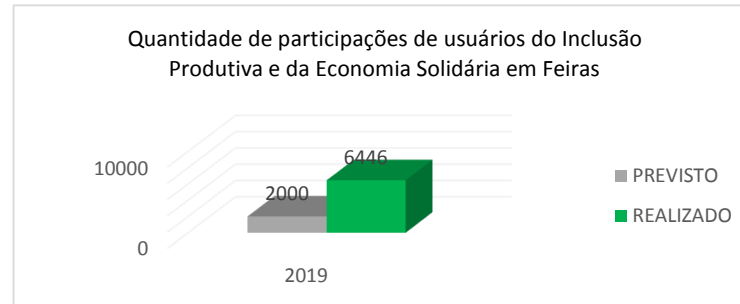
| Formações/Capacitações/Cursos visando promover a igualdade socioeconomica | | |
|---|----------|-----------|
| | PREVISTO | REALIZADO |
| 2018 | 9 | 12 |
| 2019 | 10 | 26 |
| 2020 | 10 | 5 |



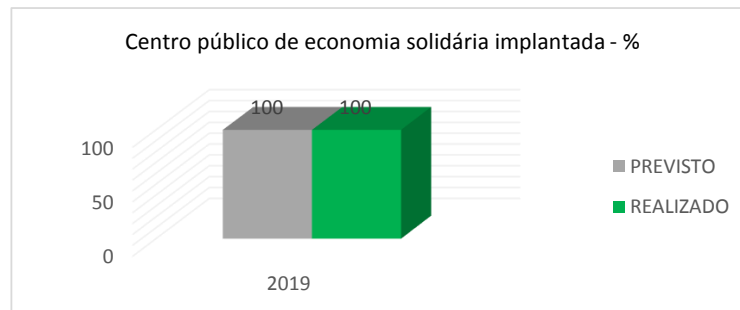
| Feiras realizadas para economia solidária e inclusão produtiva | | |
|--|----------|-----------|
| | PREVISTO | REALIZADO |
| 2018 | 180 | 67 |
| 2019 | 180 | 777 |



| Quantidade de participações de usuários do Inclusão Produtiva e da Economia Solidária em Feiras | | |
|---|----------|-----------|
| | PREVISTO | REALIZADO |
| 2019 | 2000 | 6446 |



| Centro público de economia solidária implantada - % | | |
|---|----------|-----------|
| | PREVISTO | REALIZADO |
| 2019 | 100 | 100 |

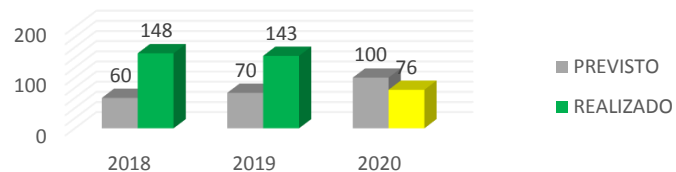


2.3. SEAGRI - Incentivo a diversificação de culturas / Fortalecimento da agricultura familiar rural

Treinamentos, capacitações e reuniões para os produtores rurais - nº

| | PREVISTO | REALIZADO |
|------|----------|-----------|
| 2018 | 60 | 148 |
| 2019 | 70 | 143 |
| 2020 | 100 | 76 |

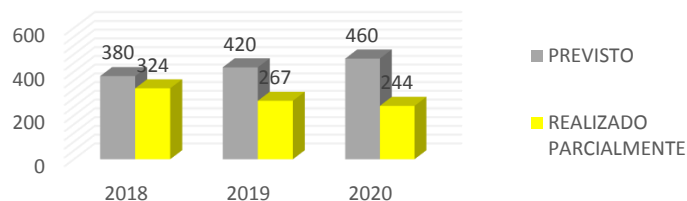
Treinamentos, capacitações e reuniões para os produtores rurais - nº



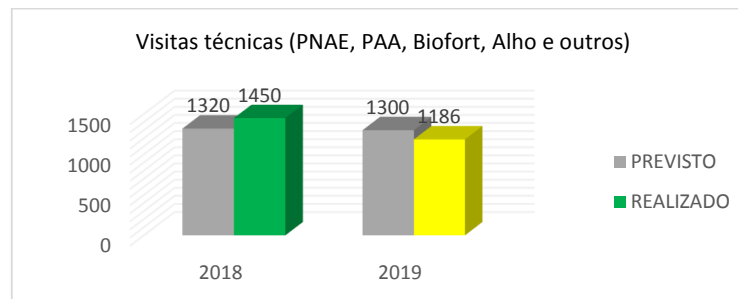
Produtores rurais cadastrados no PAA

| | PREVISTO | REALIZADO PARCIALMENTE |
|------|----------|------------------------|
| 2018 | 380 | 324 |
| 2019 | 420 | 267 |
| 2020 | 460 | 244 |

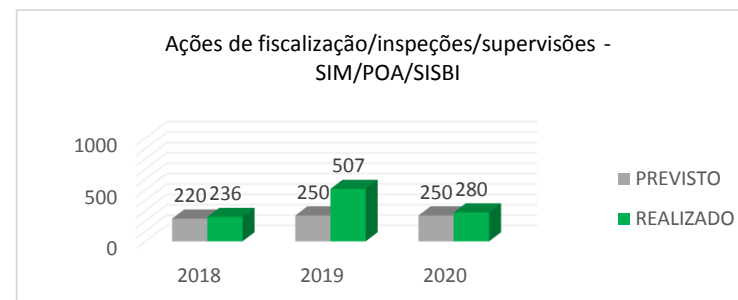
Produtores rurais cadastrados no PAA



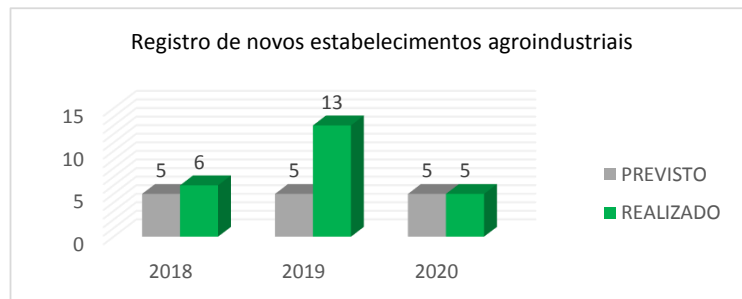
| Visitas técnicas (PNAE, PAA, Biofort, Alho e outros) | | |
|--|----------|-----------|
| | PREVISTO | REALIZADO |
| 2018 | 1320 | 1450 |
| 2019 | 1300 | 1186 |



| Ações de fiscalização/inspeções/supervisões - SIM/POA/SISBI | | |
|---|----------|-----------|
| | PREVISTO | REALIZADO |
| 2018 | 220 | 236 |
| 2019 | 250 | 507 |
| 2020 | 250 | 280 |

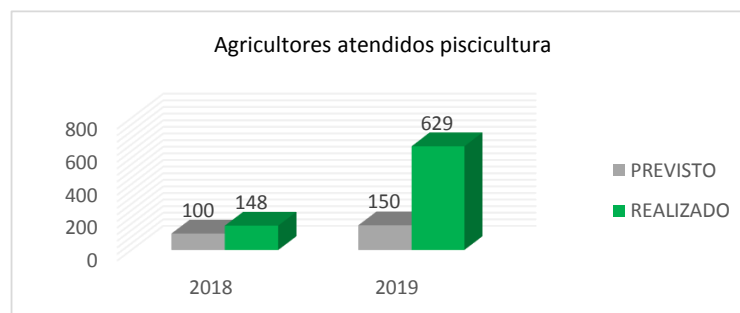


| Registro de novos estabelecimentos agroindustriais - SIM/POA/Registro | | |
|---|----------|-----------|
| | PREVISTO | REALIZADO |
| 2018 | 5 | 6 |
| 2019 | 5 | 13 |
| 2020 | 5 | 5 |

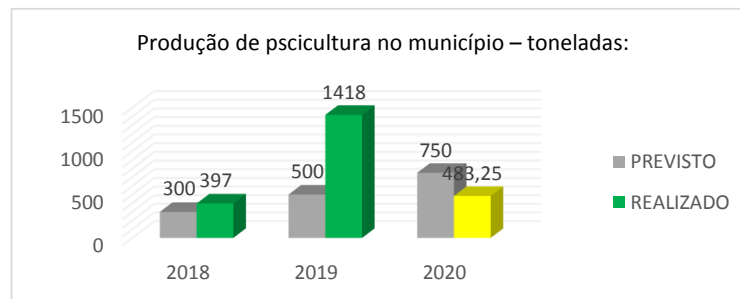


2.4 SEAGRI - Incentivo a piscicultura, com a apoio aos produtores.

| Agricultores atendidos piscicultura: | | |
|--------------------------------------|----------|-----------|
| | PREVISTO | REALIZADO |
| 2018 | 100 | 148 |
| 2019 | 150 | 629 |

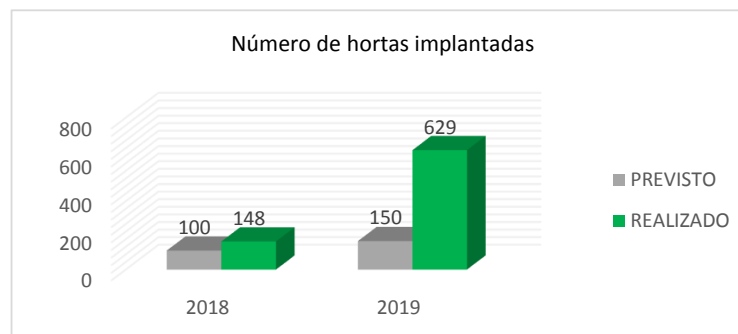


| Produção de piscicultura no município – toneladas: | | |
|--|----------|-----------|
| | PREVISTO | REALIZADO |
| 2018 | 300 | 397 |
| 2019 | 500 | 1418 |
| 2020 | 750 | 483,25 |



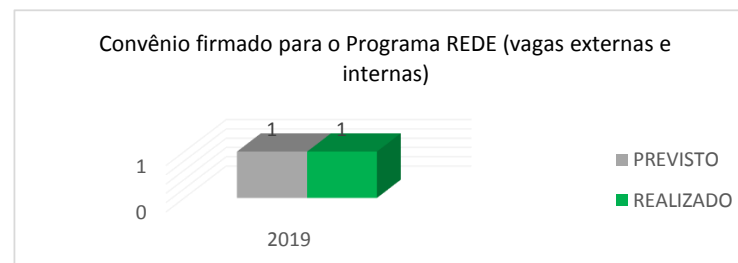
2.5 TERRITÓRIO - "Agricultura Urbana" – fundos de vale e lotes urbanos para plantio de verduras e ervas medicinais e incentivo a criação de associações de agricultura urbana :

| Número de hortas implantadas | | |
|------------------------------|----------|-----------|
| | PREVISTO | REALIZADO |
| 2018 | 100 | 148 |
| 2019 | 150 | 629 |

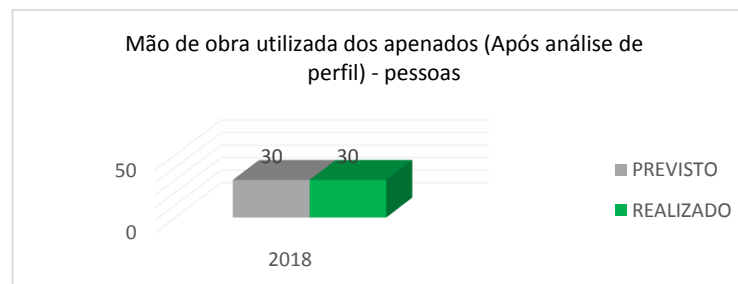


2.6 SEMPPRO /FUNDETEC - "Rede CRER" - criação de escola de capacitação e qualificação profissional ao dependente químico e apoio a inserção no mercado de trabalho:

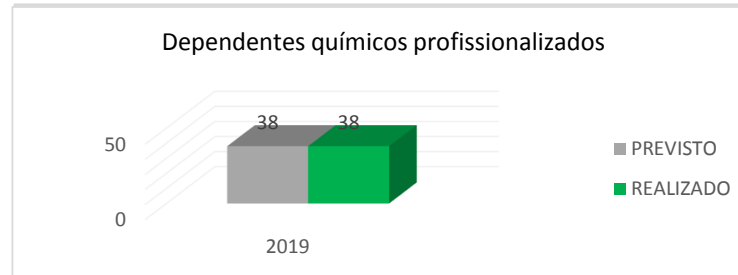
| externas e internas) | | |
|----------------------|----------|-----------|
| | PREVISTO | REALIZADO |
| 2019 | 1 | 1 |



| de perfil) - pessoas | | |
|----------------------|----------|-----------|
| | PREVISTO | REALIZADO |
| 2018 | 30 | 30 |

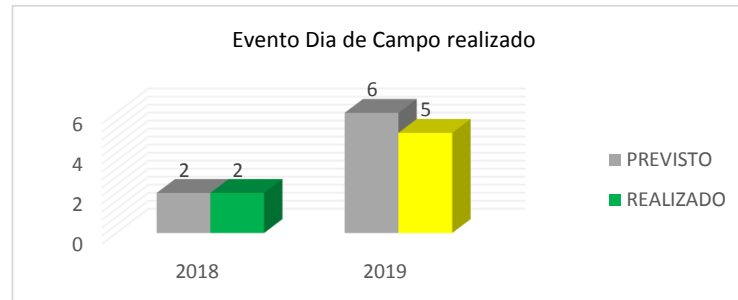


| Dependentes químicos profissionalizados | | |
|---|----------|-----------|
| | PREVISTO | REALIZADO |
| 2019 | 38 | 38 |

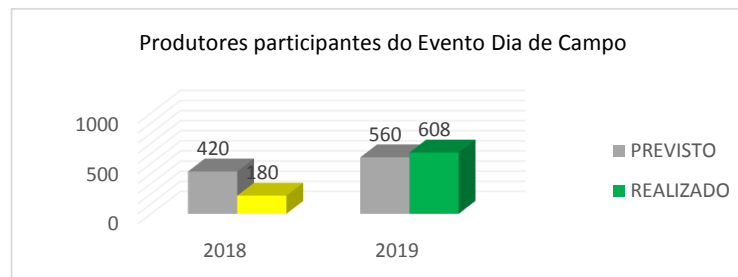


2.7 FUNDETEC - Projeto de incentivo à criação de cooperativas de produtores rurais com o apoio da AGROTEC com treinamentos e orientação ao pequeno produtor

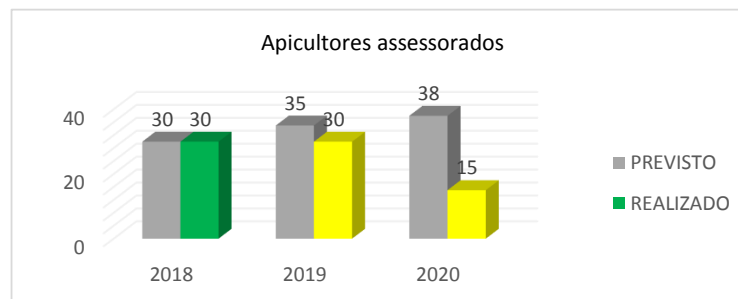
| Evento Dia de Campo realizado | | |
|-------------------------------|----------|-----------|
| | PREVISTO | REALIZADO |
| 2018 | 2 | 2 |
| 2019 | 6 | 5 |



| Produtores participantes do Evento Dia de Campo | | |
|---|----------|-----------|
| | PREVISTO | REALIZADO |
| 2018 | 420 | 180 |
| 2019 | 560 | 608 |



| Apicultores assessorados | | |
|--------------------------|----------|-----------|
| | PREVISTO | REALIZADO |
| 2018 | 30 | 30 |
| 2019 | 35 | 30 |
| 2020 | 38 | 15 |



| Cooperativas apoiadas | | |
|-----------------------|----------|-----------|
| | PREVISTO | REALIZADO |
| 2018 | 6 | 4 |
| 2019 | 11 | 11 |
| 2020 | 8 | 5 |

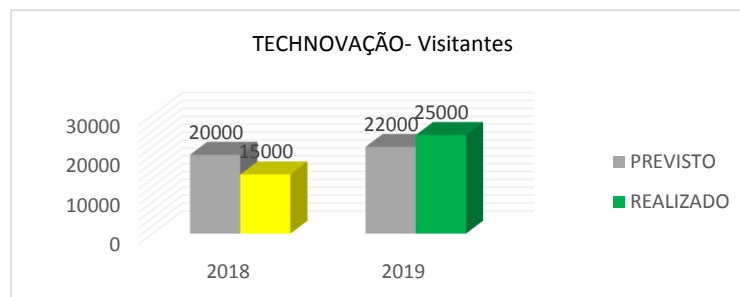


| Cooperativas atendidas | | |
|------------------------|----------|-----------|
| | PREVISTO | REALIZADO |
| 2018 | 160 | 200 |

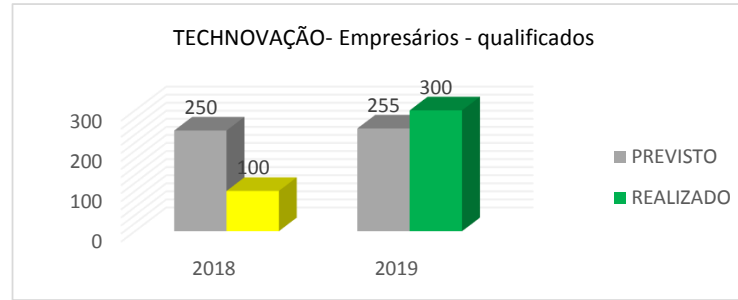


2.8. FUNDETEC Implantação do Programa Cidade Inteligente e Segura e realização da Feira Municipal de Inovação – **TECHNOVAÇÃO** (Cidades Inteligentes, sustentável e humana): evento destinado para todos os públicos capazes de promover a inovação, desde crianças adolescentes até empresários e professores de diversas idades. Articulando e promovendo a inovação no Oeste do Paraná, por meio de reconhecimento e premiações.

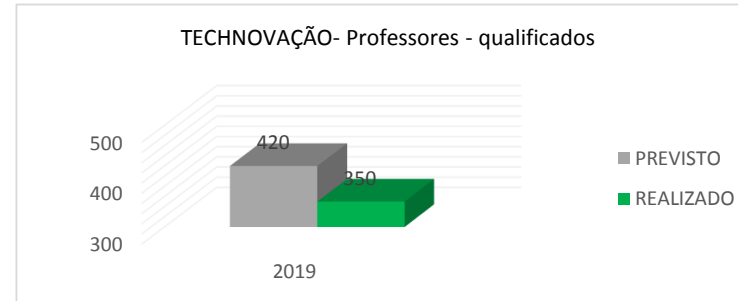
| Visitantes | | |
|------------|----------|-----------|
| | PREVISTO | REALIZADO |
| 2018 | 20000 | 15000 |
| 2019 | 22000 | 25000 |



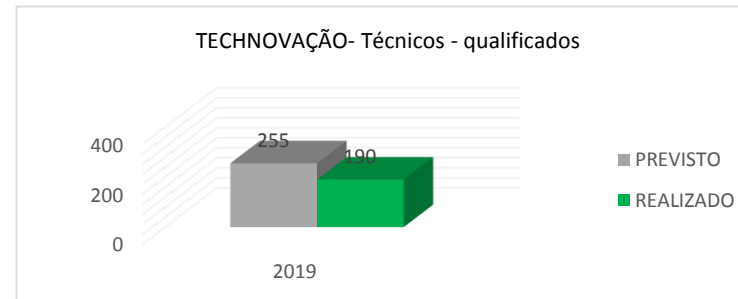
| Empresários - qualificados | | |
|----------------------------|----------|-----------|
| | PREVISTO | REALIZADO |
| 2018 | 250 | 100 |
| 2019 | 255 | 300 |



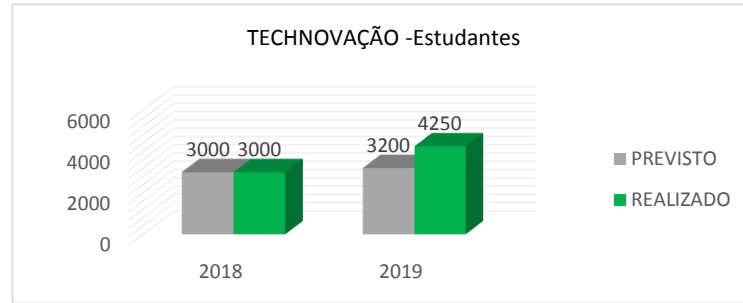
| Professores - qualificados | | |
|----------------------------|----------|-----------|
| | PREVISTO | REALIZADO |
| 2019 | 420 | 350 |



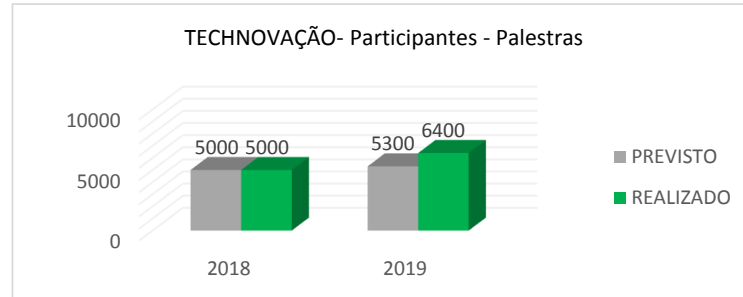
| Técnicos- qualificados | | |
|------------------------|----------|-----------|
| | PREVISTO | REALIZADO |
| 2019 | 255 | 190 |



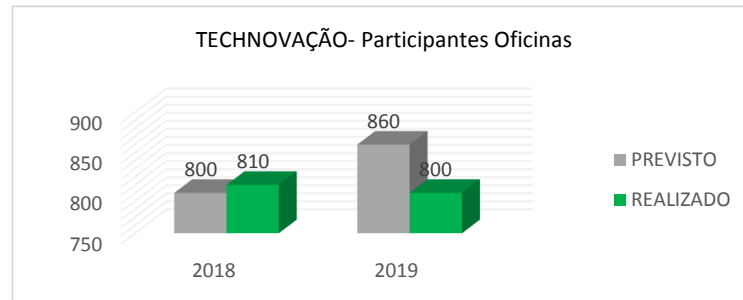
| Estudantes | | |
|------------|----------|-----------|
| | PREVISTO | REALIZADO |
| 2018 | 3000 | 3000 |
| 2019 | 3200 | 4250 |



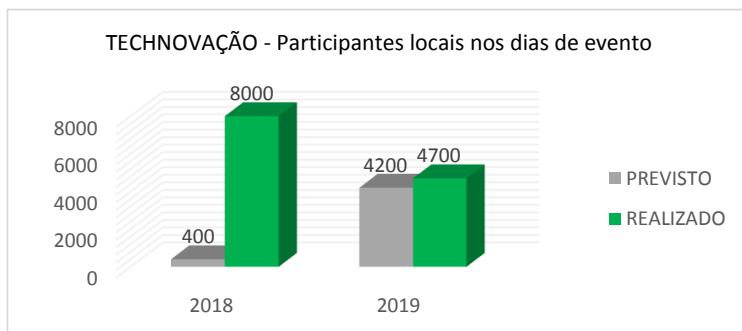
| Participantes - Palestras | | |
|---------------------------|----------|-----------|
| | PREVISTO | REALIZADO |
| 2018 | 5000 | 5000 |
| 2019 | 5300 | 6400 |



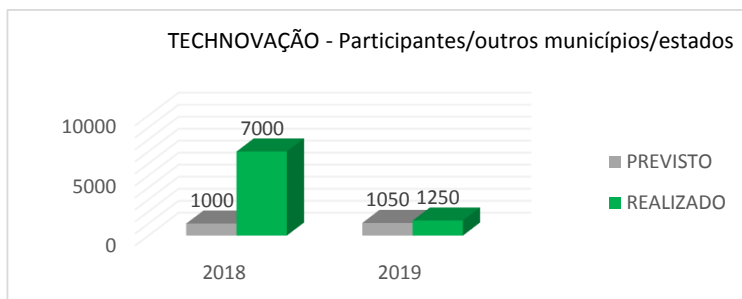
| Participantes Oficinas | | |
|------------------------|----------|-----------|
| | PREVISTO | REALIZADO |
| 2018 | 800 | 810 |
| 2019 | 860 | 800 |



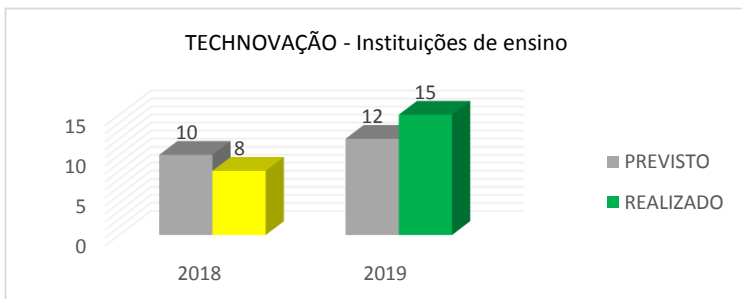
| Participantes locais nos dias de evento | | |
|---|----------|-----------|
| | PREVISTO | REALIZADO |
| 2018 | 400 | 8000 |
| 2019 | 4200 | 4700 |



| Participantes/outros municípios/estados | | |
|---|----------|-----------|
| | PREVISTO | REALIZADO |
| 2018 | 1000 | 7000 |
| 2019 | 1050 | 1250 |

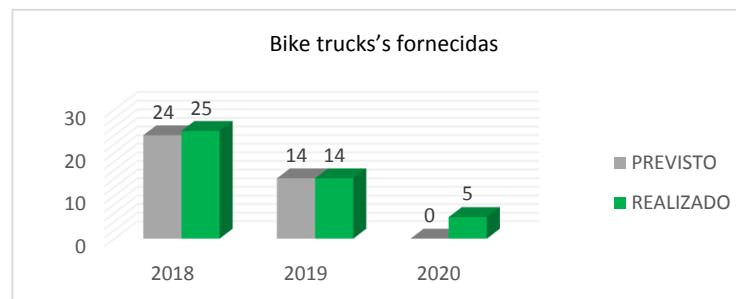


| Instituições de ensino | | |
|------------------------|----------|-----------|
| | PREVISTO | REALIZADO |
| 2018 | 10 | 8 |
| 2019 | 12 | 15 |



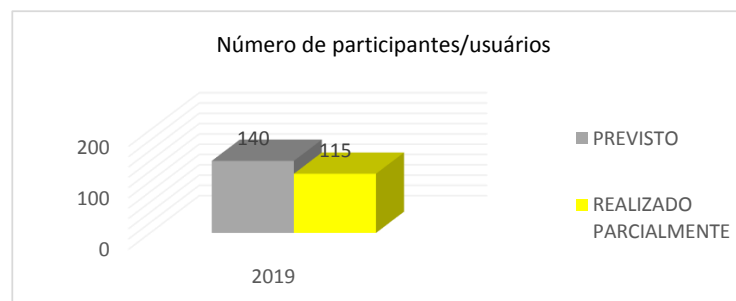
2.9. SEMDEC - BikeLegal - Regulamentação do comércio ambulante de Cascavel

| Bike trucks's fornecidas | | |
|--------------------------|----------|-----------|
| | PREVISTO | REALIZADO |
| 2018 | 24 | 25 |
| 2019 | 14 | 14 |
| 2020 | 0 | 5 |

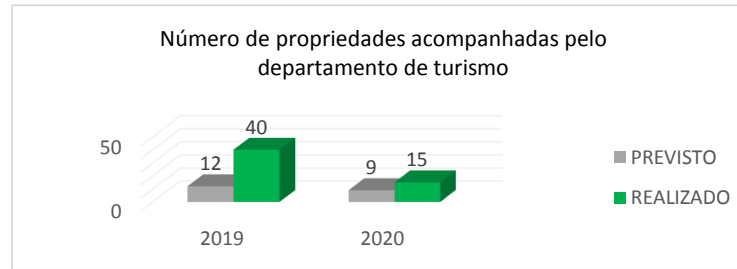


2.10. SEMDEC - “Rota do Turismo” e “Ecoturismo” - incentivo ao desenvolvimento de uma região de acesso à área rural, no qual é criado um ambiente temático com pavimentação. Tendo, restaurantes típicos, passeios ecológicos, comidas e bebidas típicas, visitaç o às áreas rurais, cachoeiras e reproduç o de cadeias produtivas. O projeto buscar fazer o mapeamento de casas, cachoeiras, entre outras que poder o ser usadas no turismo

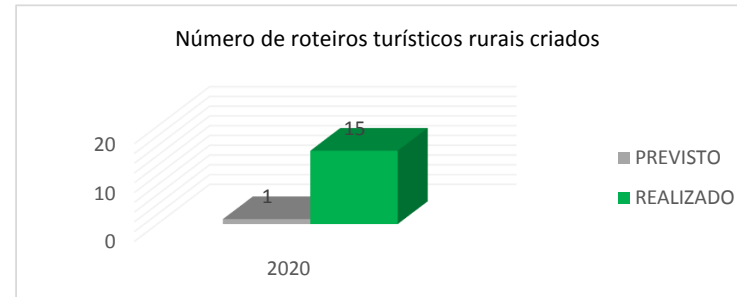
| N mero de participantes/usu rios | | |
|----------------------------------|----------|------------------------|
| | PREVISTO | REALIZADO PARCIALMENTE |
| 2019 | 140 | 115 |



| departamento de turismo | | |
|-------------------------|----------|-----------|
| | PREVISTO | REALIZADO |
| 2019 | 12 | 40 |
| 2020 | 9 | 15 |

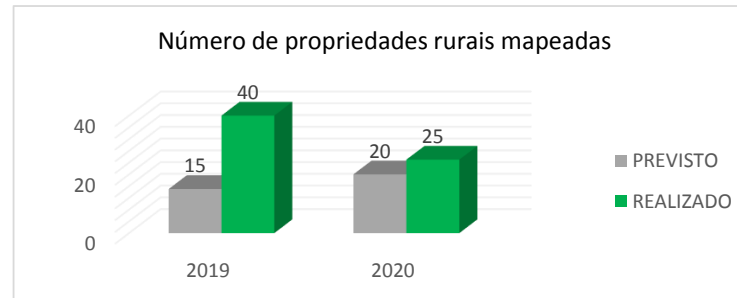


| Número de roteiros turísticos rurais criados | | |
|--|----------|-----------|
| | PREVISTO | REALIZADO |
| 2020 | 1 | 15 |



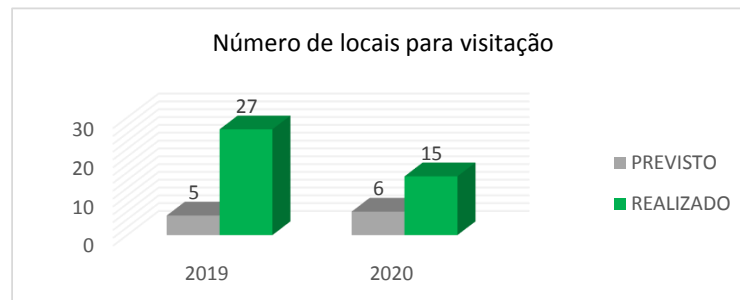
| Número de propriedades rurais mapeadas | | |
|--|----------|-----------|
| | PREVISTO | REALIZADO |

| | | |
|------|----|----|
| 2019 | 15 | 40 |
| 2020 | 20 | 25 |



| Número de locais para visitação | | |
|---------------------------------|----------|-----------|
| | PREVISTO | REALIZADO |

| | | |
|------|---|----|
| 2019 | 5 | 27 |
| 2020 | 6 | 15 |



2.11. SEMDEC -Feira do Teatro: Funciona aos domingos no estacionamento do Teatro Municipal de Cascavel, um local dedicado a divulgar e comercializar o trabalho desenvolvido pelos artesãos cadastrados, bem como produtos alimentícios. Num espaço que também presa por disseminar cultura, propiciar lazer e principalmente estimular o desenvolvimento Econômico

| Número de expositores na Feira do Teatro | | |
|--|----------|-----------|
| | PREVISTO | REALIZADO |

| | | |
|------|----|----|
| 2018 | 40 | 52 |
| 2019 | 70 | 77 |
| 2020 | 90 | 65 |

