



UNIVERSIDAD DE CÓRDOBA
"VIGILADA MINEDUCACIÓN"

INFORME DE GESTIÓN 2018

UNIDAD DE PLANEACIÓN Y DESARROLLO



Por una Universidad con calidad, moderna e incluyente

BALANCE PLAN DE GOBIERNO 2015-2018

“POR UNA UNIVERSIDAD CON CALIDAD, MODERNA E INCLUYENTE”

Hemos dicho muchas veces que nuestro trabajo académico y científico no gravita en función de los rankings de evaluación nacional o internacional, que nuestro trabajo misional hace parte del cumplimiento de nuestra esencia y naturaleza como universidad pública; de ser la guía espiritual y moral de nuestro pueblo, ello significa una autorreflexión y reflexión permanente que nos afirme en la ciencia como única forma de no perecer y salir adelante. En los últimos meses, el informe de distintos rankings internacionales coloca a nuestra Universidad de Córdoba, el alma mater de los cordobeses, en un gran posicionamiento regional, nacional e internacional como una de las mejores Universidades del Caribe Colombiano y del país. El ranking Sapien Science que mide el impacto de la investigación científica en Colombia nos coloca en el puesto 3 en la Costa Caribe Colombiana entre las universidades públicas, la primera en el Departamento de Córdoba y el puesto 25 a nivel nacional. El QS World University Rankings-Methodology que es un ranking británico posiciona a la Universidad de Córdoba como la segunda mejor universidad de la Costa Atlántica y la primera pública de esta región; ubicándonos en el puesto 16 en el país y en el 171 en América Latina sobre 500 universidades evaluadas; y el ranking Art-Sapiens 2018 que clasifica las mejores instituciones de educación superior colombianas según factor de posicionamiento de artículos, nos ubica como la tercera universidad

pública del Caribe Colombiano, la quinta entre públicas y privadas del Caribe y el puesto 27 a nivel nacional. Este posicionamiento y liderazgo académico y científico es muestra clara que estamos cada vez más cerca de unos de nuestro objetivo institucional como es la acreditación institucional.

Todos estos resultados muestran el posicionamiento de nuestra Universidad, que es el resultado del trabajo y la dedicación: de nuestros investigadores, al igual que las nuevas políticas de estímulo y fortalecimiento de nuestros procesos misionales; la política de apoyo y financiación de los grupos de investigación, los estímulos a la investigación y extensión, fortalecimiento y apoyo de los semilleros de investigación, apoyo y financiación de movilidad internacional de profesores y estudiantes, los convenios internacionales y la articulación a redes científicas del país y del mundo; igualmente, la proyección que hemos tenido al territorio local y nacional son muestra clara del liderazgo de nuestra universidad y del compromiso que tenemos de devolver la universidad a la sociedad. Seguiremos consolidando nuestro modelo de investigación y proyección social, volcando la universidad al territorio y visibilizando y planteando alternativas de solución a los problemas estructurales de nuestra región que hemos padecido por décadas.

Todo ello, son razones para que los cordobeses se sientan orgullosos de su universidad que es patrimonio de todos los cordobeses.

JAIRO MIGUEL TORRES OVIEDO, PH. D.
Rector

“Por una universidad con calidad, moderna e incluyente”





PLATAFORMA ESTRATÉGICA DE LA UNIVERSIDAD DE CÓRDOBA

MISIÓN

La Universidad de Córdoba es una institución pública de educación superior que forma integralmente personas capaces de interactuar en un mundo globalizado, desde el campo de las ciencias básicas, asociadas a la producción agroindustrial, las ingenierías, las ciencias sociales, humanas, la educación y la salud; genera conocimiento en ciencia, tecnología, arte y cultura y contribuye al desarrollo humano y a la sostenibilidad ambiental de la región y del país.

VISIÓN

Ser reconocida como una de las mejores instituciones públicas de educación superior del país por la calidad de sus procesos académicos y de gestión institucional, orientada al mejoramiento de la calidad de vida de la región, mediante la ejecución y aplicación de proyectos de investigación y extensión en cooperación con el sector productivo.

PRINCIPIOS

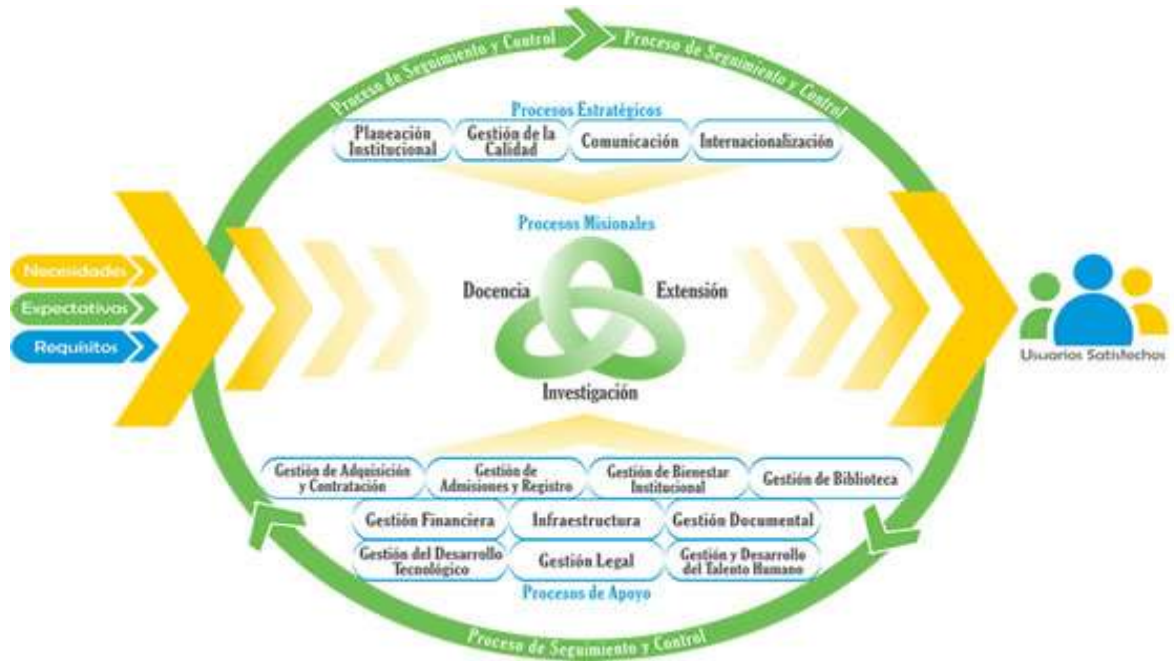
- Autonomía
- Integralidad
- Responsabilidad
- Tolerancia
- Transparencia
- Idoneidad



POLÍTICA DE CALIDAD


La Universidad de Córdoba, en cumplimiento de su misión, planea, diseña, ejecuta, autoevalúa y mejora continuamente sus procesos académico-administrativos en búsqueda de la **excelencia académica**, la satisfacción de sus usuarios y grupos de interés; teniendo en cuenta el marco legal, los principios institucionales, **la gestión y prevención de riesgos laborales**, **riesgos de corrupción** y riesgos asociados a los procesos, la **preservación del ambiente**, la competencia del talento humano y la eficiencia en el manejo de los recursos.

Ilustración 1. Mapa de Procesos Institucional



Fuente: Unidad de Desarrollo Organizacional y Gestión de la Calidad

PACTO GLOBAL RED COLOMBIA



Derechos Humanos – Estándares Laborales – Medio Ambiente – Lucha contra la Corrupción.

“Por una universidad con calidad, moderna e incluyente”





EL PACTO GLOBAL Y LA UNIVERSIDAD DE CÓRDOBA

Teniendo en cuenta la importancia de alinear las estrategias y operaciones con los principios universales de derechos humanos, trabajo, medio ambiente y lucha contra la corrupción, y tomar acciones que permitan avanzar en los objetivos sociales; La Universidad de Córdoba, decide renovar el compromiso con el Pacto Global y fomentar sus acciones estratégicas para avanzar en los objetivos generales de la sociedad, tales como los Objetivos de Desarrollo Sostenible de la ONU, con énfasis en la colaboración y la innovación.



La alineación estratégica con los principios del Pacto Global parte de nuestra política de Calidad, que integra elementos como la Excelencia Académica, relacionada con los Derechos Humanos, como es la Educación con Calidad. Más aún, con la reducción de las desigualdades siendo la Universidad de Córdoba, una institución en la que el 99% de sus estudiantes se sitúan en estado de [vulnerabilidad socioeconómica](#).

En el Plan de Gobierno 2015 – 2018 y ahora ampliado a 2020, los ejes relacionados con Educación con Calidad y Reducción de las Desigualdades, son:

- [Internacionalización para la globalización](#),
- [Calidad, pertinencia y cobertura](#),
- [Docencia](#),
- [Fortalecimiento de la interacción entre: investigación, tecnología y sociedad](#),
- [Bienestar Institucional](#),

Este mencionado eje de Bienestar Institucional, se alinea con la Mejora de Estándares Laborales, relacionados también con los esfuerzos realizados en el [Sistema de Seguridad y Salud en el Trabajo](#) y las actividades del área de [Talento Humano](#) que hacen parte del [Eje de Modernización Administrativa y Buen Gobierno](#).



En cuanto a la preservación del Ambiente, la Institución expone importantes avances en su Informe de [Gestión](#)

[Ambiental](#), no solo en la preservación de ecosistema donde se sitúa, también en el fomento por mejorar la cultura ambiental.



En el Eje de Modernización Administrativa y Buen Gobierno, se resalta el [informe financiero](#), los [proyectos de inversión](#) realizados, la [contratación](#) ejecutada, el informe de [Control Interno](#), que incluye, la [Gestión de Riesgos](#), la ejecución del [programa de auditorías](#), el avance del cumplimiento en el [índice de transparencia](#), el fomento de la [cultura de autocontrol](#), los resultados de las auditorías de [entes externos](#), como son, la Contraloría General de la República, Contraloría General del Departamento de Córdoba, Contaduría General de la Nación y el Departamento Administrativo de la Función Pública. Así mismo la [campaña anticorrupción](#), con el fin de fomentar la cultura de la transparencia.



ESTRUCTURA GENERAL DEL PLAN

El Plan de Gobierno, “Por una Universidad con calidad, moderna e incluyente” se sustenta en la visión contenida en el Proyecto Educativo Institucional PEI, donde se asume el reto de “ser reconocida como una de las mejores instituciones públicas de educación superior del país por la calidad de sus procesos académicos y de gestión institucional, orientada al mejoramiento de la calidad de vida de la región, mediante la ejecución y aplicación de proyectos de investigación y extensión en cooperación con el sector productivo”. Así mismo, se basa en el estudio prospectivo de la Universidad de Córdoba al 2035, en el cual se plantea el escenario de futuro que se desea para la institución.

La construcción del plan, se realizó mediante un proceso consensuado de aportes desde lo particular hacia lo general. Se realizaron talleres de propuestas, donde cada facultad, proceso y dependencia hizo los respectivos aportes hacia la consecución de los objetivos planteados en el Plan de Acción presentado por el rector.

En este sentido se plantea como objetivo general, un proceso que conduzca a la acreditación institucional como principal estratégica para alcanzar el reconocimiento planteado en la visión.

Sin embargo, los logros señalados solo se obtendrán en la medida en que se articulen en forma ordenada los instrumentos de planeación, se profundice en el modelo de gestión adoptado, se mejore el clima de convivencia y tolerancia, se propicie un compromiso y una cohesión de la comunidad universitaria en torno de las grandes metas institucionales y se logre un acercamiento con los sectores sociales y económicos de la región.

El Plan estructura a partir del marco institucional siete ejes: Internacionalización para la globalización, Calidad, pertinencia y cobertura, Docencia, Fortalecimiento de la interacción entre: investigación, tecnología y sociedad, Relación: Academia-Sociedad-Sector Productivo, Bienestar Institucional y Modernización administrativa y buen gobierno.

“Por una universidad con calidad, moderna e incluyente”



A decorative graphic consisting of a 6x3 grid of colored squares. The colors transition from light green at the top to light brown at the bottom. The text 'EJES DEL PLAN' is overlaid on the right side of the grid.

**EJES DEL
PLAN**

EJE INTERNACIONALIZACIÓN PARA LA GLOBALIZACIÓN

OBJETIVO

Fortalecer el desarrollo de la política de internacionalización institucional, mediante la implementación de programas y proyectos que atiendan a los intereses de la comunidad académica, con el objeto de estar a la vanguardia con el conocimiento, desarrollo de las competencias y aprovechamiento de las oportunidades que ofrece el entorno, a través de la cooperación y movilidad académica internacional.

LÍNEAS ESTRATÉGICAS

- Promover una cultura de internacionalización institucional.
- Impulsar en la comunidad académica y estudiantil, el dominio del inglés como segunda lengua, base para la inserción en un mundo competente y globalizado.
- Obtener la formalización de convenios con instituciones de reconocimiento internacional, que favorezcan la movilidad, internacionalización de currículos, realización de proyectos de investigación y extensión, mejora de los procedimientos de gestión, entre otros aspectos.

MARCO NORMATIVO

A nivel institucional

- PEI - Gestión Académica y Administrativa
- Plan de Gobierno 2015 – 2018
- Política de Internacionalización (Acuerdo 073 de 2015)
- Acuerdo 099 de 2014, por el cual se reglamentan las pasantías internacionales de los estudiantes de pregrado de la Universidad de Córdoba.
- Acuerdo 058 de 2016, por el cual se reglamenta la movilidad académica de docentes y estudiantes de la Universidad de Córdoba, Invitados nacionales e internacionales, docentes visitantes y docentes expertos.



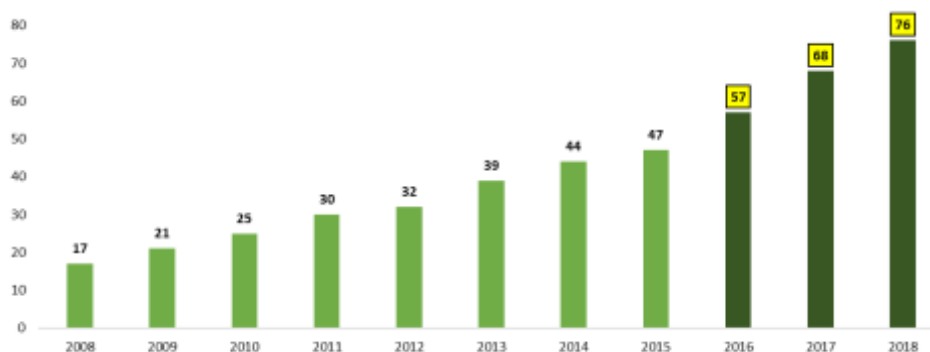


GESTIÓN DE CONVENIOS INTERNACIONALES

La Universidad de Córdoba se impuso la tarea de impulsar la internacionalización como parte de su Misión: “forma integralmente personas capaces de interactuar en un mundo globalizado”, lo cual exige, no solo el apoyo a los estudiantes en programas de intercambios y pasantías, sino la vinculación de la Universidad en las redes de educación superior, la formación e interacción internacional del profesorado, lo cual se potencia en gran parte, a través de la gestión y consecución de nuevos convenios marco y específicos con instituciones internacionales.

El siguiente gráfico muestra la evolución y el crecimiento que se ha registrado en cuanto a los convenios suscritos con instituciones internacionales, notándose siempre un incremento sostenido en el tiempo.

Gráfico 1. Histórico de convenios con instituciones internacionales 2008-2018



Fuente: Unidad de Gestión y Relaciones Internacionales

La siguiente tabla muestra los convenios internacionales que se suscribieron durante el 2018.

Tabla 1. Relación de convenios firmados con universidades internacionales 2018

INSTITUCIÓN	PAÍS
Universidad Nacional de Rio Cuarto	Argentina
Instito Federal Sul de Minas Gerais	Brasil
Universidad de Jaén	España
Universidad de Arizona	Estados Unidos
College of Education Gordon	Israel
Universidad Autónoma de Coahuila	México
Instituto Pensamiento y Cultura de América Latina	México
Instituto de Ecología A.C	México
Universidad del Valle de Puebla	México

Fuente: Unidad de Gestión y Relaciones Internacionales

Las facultades de la Universidad de Córdoba a través de los programas de movilidad que desarrollan sus docentes, aprovechan estos encuentros para gestionar la suscripción de convenios con las instituciones a las cuales asisten.

A continuación, se presentan algunos logos de las instituciones con las que se firmaron convenios durante el 2018.

Ilustración 2. Instituciones internacionales con las que se suscribieron convenios en 2018



Fuente: Unidad de Gestión y Relaciones Internacionales

La siguiente tabla, da cuenta de los países a los cuales pertenecen las universidades con las cuales, la Universidad de Córdoba mantiene convenios de cooperación académica vigentes. Se puede observar claramente, que España, Brasil y México son los países con los cuales la Universidad de Córdoba mantiene mayor número de convenios.





Tabla 2. Países de origen de las universidades convenientes 2018

PAÍS	NÚMERO
MÉXICO	18
ESPAÑA	14
BRASIL	10
CHILE	5
ESTADOS UNIDOS	5
ARGENTINA	4
COSTA RICA	4
CUBA	4
VENEZUELA	3
ECUADOR	2
CANADÁ	1
FRANCIA	1
ISRAEL	1
PERÚ	1
REPÚBLICA CHECA	1
TAIWAN	1
URUGUAY	1

Fuente: Unidad de Gestión y Relaciones Internacionales

PARTICIPACIÓN DE REDES ACADÉMICAS INTERNACIONALES

Al igual que los convenios internacionales, las redes académicas, constituyen un elemento importante dentro de la gestión de la internacionalización de la Universidad de Córdoba. Durante los últimos años, la Universidad de Córdoba comprometida con la Internacionalización, se ha unido a diferentes redes académicas de gran importancia a nivel mundial que permite la visibilidad de ésta en el contexto académico internacional, para un total de 8 Redes Académicas en 2018.

Adicional a las redes académicas en las que participa toda la Universidad de Córdoba, existe vinculación a redes por cada área de conocimiento en las que participan directamente los docentes y estudiantes (36 Redes Académicas por Facultades o áreas de conocimiento).

Ilustración 3. Redes académicas internacionales 2018



Fuente: Unidad de Gestión y Relaciones Internacionales

ACREDITACIÓN INTERNACIONAL DE PROGRAMAS ACADÉMICOS

El Sistema de Acreditación Regional de Carreras Universitarias de los Estados Partes del MERCOSUR y Estados Asociados ARCUSUR es un mecanismo permanente de acreditación regional cuyo objetivo es dar garantía pública en la región del nivel académico y científico de los recursos, que se define a través de criterios regionales elaborados por comisiones consultivas en coordinación de la Red de Agencias Nacionales de Acreditación. Dicho mecanismo respeta las legislaciones nacionales y la adhesión por parte de las instituciones de educación superior es voluntaria. El proceso de acreditación es continuo, con convocatorias periódicas. Hasta el momento participan las siguientes titulaciones: Agronomía, Arquitectura, Enfermería, Ingeniería, Medicina, Odontología y Enfermería.

La Universidad de Córdoba recibió acreditación internacional de dos de sus programas ante el sistema Arcu-Sur y Estados Asociados: se trata de Ingeniería Agronómica e Ingeniería de Alimentos, tras una decisión unánime del comité de pares del Consejo Nacional de Acreditación (CNA).

Dicha notificación fue manifestada al rector, Jairo Torres Oviedo, por parte del CNA, que determinó que sendos programas cumplen con los criterios definidos para la acreditación, del sistema Arcu-Sur, mediante acuerdos 04 de 2018, para el caso de Ingeniería Agronómica y 05 de 2018 para Ingeniería de Alimentos. Ambas comunicaciones fueron firmadas por el coordinador del Consejo Nacional de Acreditación (CNA), Guillermo Murillo Vargas.





Ilustración 4. Sistema de Acreditación Regional de Carreras Universitarias de los Estados Partes del MERCOSUR y Estados Asociados ARCUSUR



Fuente: <http://edu.mercosur.int/arcusur/index.php/es/colombia>

CURSOS DE INGLÉS Y TIC

En articulación con los resultados de la prueba diagnóstica de los niveles de inglés a docentes, teniendo conocimiento de los distintos niveles en que se encuentran nuestros docentes, Vicerrectoría Académica nuevamente apoyada por el Departamento de Idiomas Extranjeros, programó cursos para docentes en las cuatro (4) semanas de receso académico comprendidas del 5 al 18 de junio y del 9 al 23 de julio; estos contaron con la participación de sesenta y tres (63) docentes, de los cuales 49 desarrollaron las competencias correspondientes a cada uno de los niveles ofertados.

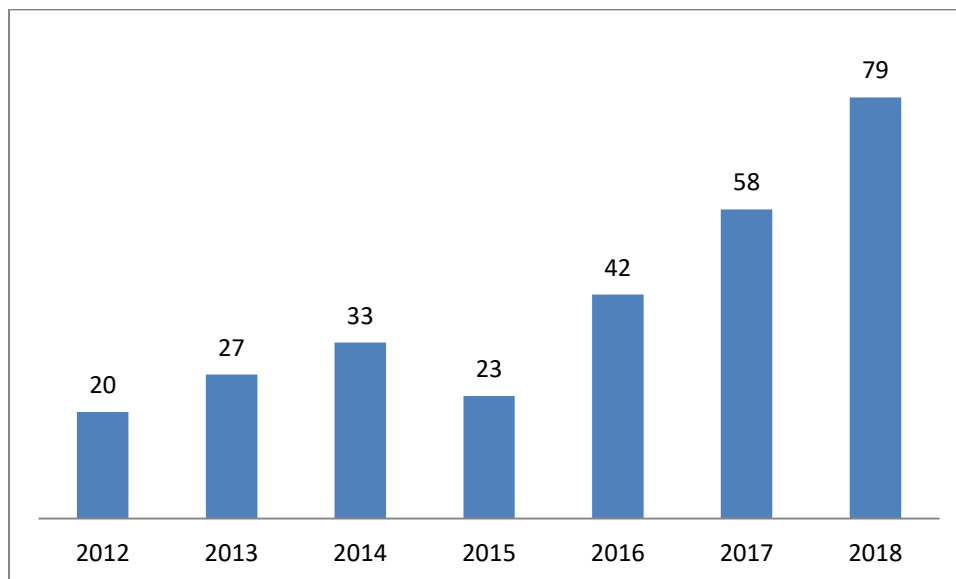
De igual manera, se programaron cursos de Tics durante el receso académico intermedio de 2018, en el cual se capacitaron 109 docentes en las herramientas Moodle (uso y apropiación de la plataforma Campus virtual, perfil de usuario, participantes, editor de texto, etiquetas, sesión o temas, subir archivos, incrustar videos, referenciar recursos en la web, envío de mensajes, tipos de foros, calificar foros, tipos de tareas, calificar tareas, libro de calificaciones, configuración de examen, banco de preguntas, tipos de preguntas, informe general del curso, informe por estudiante, organización de contenido), Creación de Mapas conceptuales (Bubbl.us), Creación de Formularios (TypeForm, formularios de Google), Creación de Presentaciones Interactivas(H5p, Genial.ly), creación de organizador web (Symbaloo).

MOVILIDAD DE DOCENTES

Movilidad internacional saliente de docentes

La participación de docentes e investigadores de la Universidad de Córdoba en eventos internacionales, la realización de pasantías, el desarrollo de trabajos de investigación, entre otros, en distintas universidades e instituciones del mundo, ha venido creciendo en los últimos años, de lo cual da cuenta el siguiente gráfico.

Gráfico 2. Histórico movilidad saliente de docentes Universidad de Córdoba



Fuente: Unidad de Gestión y Relaciones Internacionales

En la movilidad internacional saliente de docentes, tenemos que para el año 2018 hubo un crecimiento sustancial del 36,2% con relación al año inmediatamente anterior, puesto que para el año 2017 la movilidad saliente de los docentes fue de 58 y para este año, como bien puede apreciarse en la gráfica, fue de 79.


Los docentes de la Institución realizaron movilidad internacional saliente de diferentes tipos, por ejemplo: Julio Castillo Gómez de la Facultad de Educación y Ciencias Humanas (Lic.Música) estuvo en el Evento de la 29eme Universite Europeenne de Saxophonn en Francia, Ignacio Chica Arrieta de la Facultad de Ciencias de la Salud - Programa de Regencia y farmacia estuvo en evento en México, Danilsa Lorduy Arrellano de la Facultad de Educación y Ciencias Humanas (Inglés) estuvo en 2018 TESOL Internacional Conference and Lenguaje Expo en Estados Unidos, Ibeth Morales Escobar de la Facultad de Educación (Español y literatura) estuvo en IX Congreso Internacional de la catedra UNESCO para el mejoramiento de la calidad de la educación con base en la lectura y





escritura en América Latina en Ecuador, Juan Yepes Escobar de la Facultad de Ciencias Básicas-Biología estuvo en XXXVIII Congreso de Ciencias del Mar en Chile, Marcos González Tous de la Facultad de MVZ estuvo en el II Congreso Internacional de Editores Redalyc en Perú, Concepción Amador Ahumada de la Facultad de Ciencias de la Salud asistió al I Congreso Internacional de Responsabilidad Social Universitario en Brasil, entre muchos otros.

Ilustración 5: Docentes de la Universidad de Córdoba salientes a movilidad internacional.



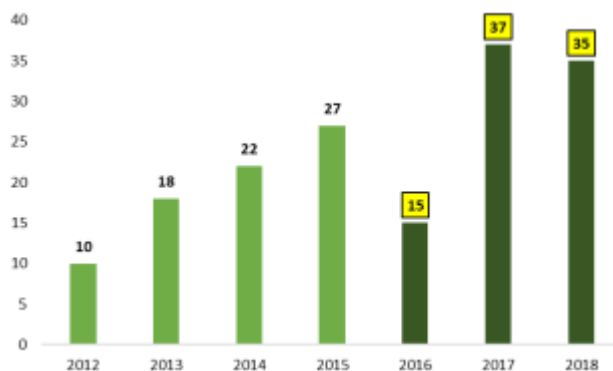
Fuente: Unidad de Gestión y Relaciones Internacionales

Movilidad internacional entrante de docentes

La Universidad de Córdoba, ha sido sede organizadora de diferentes eventos de carácter internacional, para lo cual ha contado con la participación de conferencias y expertos de diferentes nacionalidades, para el fortalecimiento de los conocimientos de sus docentes y estudiantes.

El siguiente gráfico muestra el crecimiento de los docentes invitados que han hecho presencia en la Universidad de Córdoba.

Gráfico 3. Histórico movilidad entrante de docentes de la Universidad de Córdoba 2012-2018



Fuente: Unidad de Gestión y Relaciones Internacionales

La Universidad de Córdoba para el presente año hubo una reducción del 5% en la movilidad entrante de docentes, puesto que pasó de 37 en 2017 a 35 en 2018, esto según el reporte entregado por las Facultades.

Entre los docentes que visitaron la Institución en el transcurso del año en diferentes tipos de movilidad, tenemos a la docente Laura Guadalupe Castruita Avila de la Universidad Autónoma de Coahuila (México), Nelson Alexander Perez García de la Universidad de los Andes (Venezuela), Dora Romero Salas de la Universidad Veracruzana (México), Mackenzie Harte Atchells de la Universidad de Pittsburg (Estados Unidos), Michael Thomas Cox de Wright State University (Estados Unidos), Fernando Garcia Prechac de Uruguay, Amauri Bogo de Brasil, Giuseppe Feola de Italia, Martin Ronald Stienstra de Holanda, Wayne Allen Parrot Roesch de Guatemala, Caroline Fransiska Huwiler de Suiza, Yeulis Vidal Rivas Peña de Republica Dominicana, Nelly Ines Baeza Tapia de Chile, Alberto Moises Fernandez Bringas de Perú, Sergi Salvador Diez de España, entre muchos otros.





Ilustración 6. Docentes de la Universidad de Córdoba salientes a movilidad internacional



Fuente: Unidad de Gestión y Relaciones Internacionales

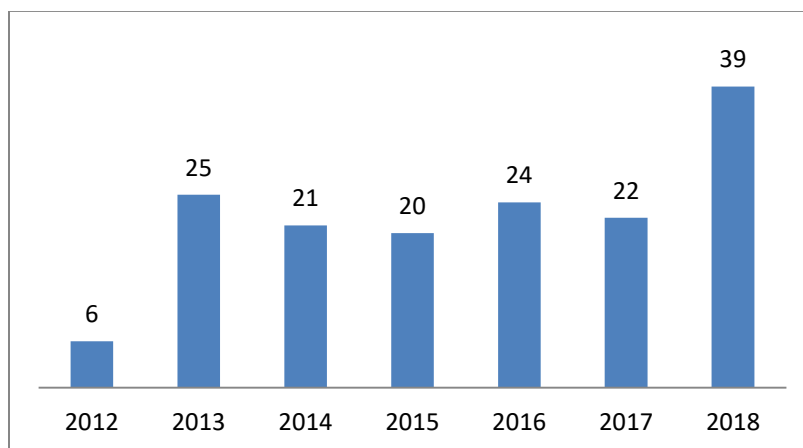
MOVILIDAD DE ESTUDIANTES

Movilidad saliente de estudiantes

En desarrollo de los convenios con otras Instituciones de Educación Superior de orden internacional y la adhesión a redes académicas de orden nacional e internacional, muchos estudiantes han accedido a la posibilidad de realizar pasantías, cursar semestre y asistir a eventos en otros países.

El siguiente gráfico presenta el histórico de estudiantes de la Universidad de Córdoba que salen a instituciones extranjeras a participar en programas de movilidad.

Gráfico 4. Histórico movilidad saliente de estudiantes de la Universidad de Córdoba 2012-2018



Fuente: Unidad de Gestión y Relaciones Internacionales

La movilidad internacional saliente de estudiantes en la Universidad de Córdoba para el presente año aumentó con relación al año inmediatamente anterior en un 77,2% puesto que pasó de 22 estudiantes en 2017 a 39 estudiantes en 2018 en movilidad internacional saliente.

Ilustración 7. Estudiantes de la Universidad de Córdoba salientes a movilidad internacional



Fuente: Unidad de Gestión y Relaciones Internacionales

Los estudiantes realizaron diferentes tipos de Movilidad: intercambio, pasantías, asistencia a eventos, etc., por ejemplo:

Intercambio con la Universidad Metropolitana de Ciencias de la Educación –UMCE- en Chile, las estudiantes: Yunedis Pahola Zuleta Ortega (Lic. Educación Física), María Paulina Negrete Romero (Ciencias Sociales) y Adriana Lucia Díaz Torres (Lic. Música).

Mediante el programa de movilidad BRACOL, el estudiante Jorge Luis Arrieta Vergara del programa de Ingeniería de Alimentos realizó intercambio en la Universidad Federal de Santa Catarina en Brasil.

Los estudiantes: David José Fernández Abad, David José Fernández Abad y Lina Marcela Ricardo Ortiz de Enfermería realizaron pasantías en la Universidad Austral de Chile.

Ilustración 8. Estudiante de la Universidad de Córdoba saliente a movilidad Internacional en la Universidad de San Juan



Fuente: Unidad de Gestión y Relaciones Internacionales



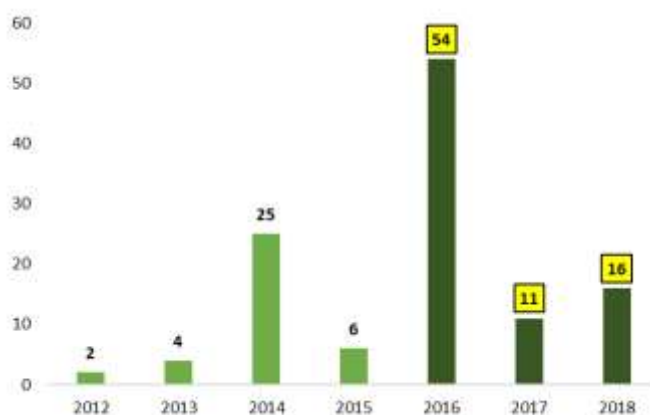


Movilidad entrante de estudiantes

Al igual que con la movilidad internacional saliente de estudiantes, los convenios internacionales y redes académicas han permitido que estudiantes extranjeros visiten la institución en las diferentes modalidades de movilidad (pasantías, intercambios, eventos culturales, etc.).

El siguiente gráfico muestra el crecimiento de los estudiantes invitados que han hecho presencia en la Universidad de Córdoba.

Gráfico 5. Histórico movilidad entrante de estudiantes de la Universidad de Córdoba 2012-2018



Fuente: Unidad de Gestión y Relaciones Internacionales

La Universidad de Córdoba para el presente año aumentó con relación al año inmediatamente anterior en un 45% puesto que pasó de 11 a 16 estudiantes en movilidad internacional entrante.

A continuación, podemos observar algunos estudiantes de la Universidad de Córdoba en eventos internacionales, y estudiantes extranjeros que visitaron nuestra institución.

Ilustración 9. Estudiantes de la Universidad de Córdoba y extranjeros participantes en programas de movilidad 2018



Fuente: Unidad de Gestión y Relaciones Internacionales

En la imagen de arriba aparecen los estudiantes de intercambio que cursaron el primer semestre académico de 2018 en la Universidad de Córdoba a través de los programas de movilidad:

- BRACOL-Universidad Federal de Santa Catarina (Brasil): Thiago Afonso Peron en el programa de Geografía.
- MACA - Universidad Nacional De San Juan - (Argentina): Facundo Doctors Gerbeno, en el programa de Administración en Finanzas y Negocios Internacionales.
- UMCE la Universidad Metropolitana de Ciencia de la Educación UMCE (Chile): Constanza Yanara Cárcamo Vidal (Lic. Sociales), Constanza Alejandra Dúran Oyarzún (Lic. Inglés) y Carlos Sandino Auacán Melín Vera (Lic. Educación Infantil).
-

Así mismo, realizaron pasantías durante el primer semestre de 2018 las estudiantes Yesica Regina Santana Silva (Derecho) proveniente de Brasil y Cristal Hernández Badillo (Ingeniería de Alimentos) proveniente de México.

Durante el segundo semestre del año en curso, se recibieron los estudiantes en modalidad de intercambio, a través de los programas de movilidad:

- BRACOL - Universidad Federal de la Integración Latinoamericana – UNILA (Brasil): Ellen Santos Da Silva (Lic. Español)
- PILA – Universidad Litoral (Argentina: Matias Daniel Muller (Medicina Veterinaria y Zootecnia).





También cursaron el segundo semestre de 2018 cinco (5) estudiantes Mexicanos quienes vinieron becados por el gobierno de su país de la Universidad Tecnológica De Tula-Tepeji:

- José Antonio Domínguez Gonzáles (Ingeniería de Alimentos)
- Paola Guadalupe Reyes Rodríguez (Administración en Finanzas y Negocios Internacionales)
- Yazmin Heneidi Lázaro Ruiz (Administración en Finanzas y Negocios Internacionales)
- Azucena de Jesús Hernández Hernández (Administración en Finanzas y Negocios Internacionales)
- Luis Antonio Gaona Pelcastre (Ingeniería Ambiental)
-

Así mismo contamos con la presencia desde el mes de mayo de los asistentes de idiomas de Fulbright: Anthony Thomas Sernus y Alexander Nilo Vanarthos quienes se encuentran en el Departamento de Idiomas Extranjeros y en el Centro de Idiomas de la Universidad de Córdoba respectivamente.

MISIONES RECTORALES

Ilustración 10. Misiones rectorales a universidades internacionales



MÉXICO



CANADÁ

Fuente: Unidad de Gestión y Relaciones Internacionales



ISRAEL



ARGENTINA

Fuente: Unidad de Gestión y Relaciones Internacionales





EJE CALIDAD, PERTINENCIA Y COBERTURA

OBJETIVO

Impulsar y consolidar la oferta académica tendiente a incidir en la transformación de la problemática del entorno local y regional, fortaleciendo la calidad de los programas académicos, atendiendo a la vocación productiva y las ventajas comparativas de la región, en donde la ciencia y la tecnología contribuyan al desarrollo económico, la transformación social y humana.

LÍNEAS ESTRATÉGICAS

- Revisar y ajustar el proceso de acreditación institucional atendiendo a las orientaciones del CNA
- Diseñar un plan de mejoramiento acorde a las orientaciones del CNA, gestionando las condiciones financieras para su viabilidad
- Fortalecer la oferta académica vigente en la Universidad, con fundamento en los lineamientos del MEN y CNA, apuntando a la adquisición y mantenimiento de sus procesos de acreditación
- Promover la apertura de programas técnicos y tecnológicos pertinentes a las necesidades de la región, orientados al desarrollo de competencias laborales
- Liderar la apertura de maestrías y doctorados propios y por convenios
- Desarrollar procesos de regionalización centrados en los principios de pertinencia, equidad, inclusión, articulación y diversidad
- Propender por la flexibilidad académica a través de un modelo educativo que articule lo presencial y lo no presencial mediante un fuerte apalancamiento técnico y tecnológico.

MARCO NORMATIVO

A nivel institucional

- Ley 30 de 1992
- Reglamento académico estudiantil (Acuerdo 004 de 2004)
- Reglamento estudiantil para los programas de postgrado (Acuerdo 053 de 2003)

“Por una universidad con calidad, moderna e incluyente”

ACREDITACIÓN INSTITUCIONAL

Durante el proceso de alistamiento de la visita de pares académicos, se continuó con el liderazgo y acompañamiento en todas las actividades realizadas, los esfuerzos para movilizar a toda la comunidad universitaria, con gran participación en cada una de las actividades hechas de estudiantes, egresados, sector productivo y funcionarios, convencidos de que somos una Institución acreditable, preparándonos para recibir la visita de pares académicos para alcanzar la acreditación institucional, la cual se desarrolló de manera exitosa los días 5, 6 y 7 de abril. Durante la reunión de cierre, los pares entregaron un balance preliminar muy positivo de la evaluación hecha a la Universidad de Córdoba expresando haber encontrado una Institución organizacionalmente sólida, resaltando el sentido de pertenencia mostrado por todos sus estamentos.

El informe final entregado por los pares al Consejo Nacional de Acreditación – CNA, fue un concepto favorable con una calificación de 4,36 superior a la calificación de la autoevaluación realizada por la Institución la cual fue de 4,23, siendo la calificación Institucional Global de un cumplimiento en alto grado con el óptimo de calidad.

Por una universidad con calidad, moderna e incluyente Unidad de Desarrollo Organizacional y Gestión de Calidad Por otro lado, se trabajó y elaboraron los documentos de transición a los lineamientos 2015 para la acreditación institucional, haciendo un análisis de los aspectos a evaluar, características y factores, indicadores e instrumentos para la recolección de información.

Se ejecutó en un 99% el plan de contingencia elaborado producto de la visita de verificación de condiciones iniciales para el proceso de Acreditación Institucional.

De igual manera la ejecución del plan de mejoramiento producto del proceso de autoevaluación, fue del 98%. Finalmente, se elaboró el plan de mejoramiento producto de las oportunidades de mejora y recomendaciones hechas durante todo el proceso.

Ilustración 11. Visita de pares académicos





Fuente: Unidad de Desarrollo Organizacional y Gestión de la Calidad

CALIFICACIÓN INSTITUCIONAL	CALIFICACIÓN PARES
4,23	4,36



Visita de pares académicos para evaluación externa: abril de 2018

Concepto favorable Informe de Pares Académicos

Luego de la visita de Acreditación Institucional, que contó con la presencia de 4 pares académicos nacionales y 1 internacional. Del informe de pares se elaboraron planes de mejoramiento que se comenzarán a ejecutar en el año 2019.

“Por una universidad con calidad, moderna e incluyente”

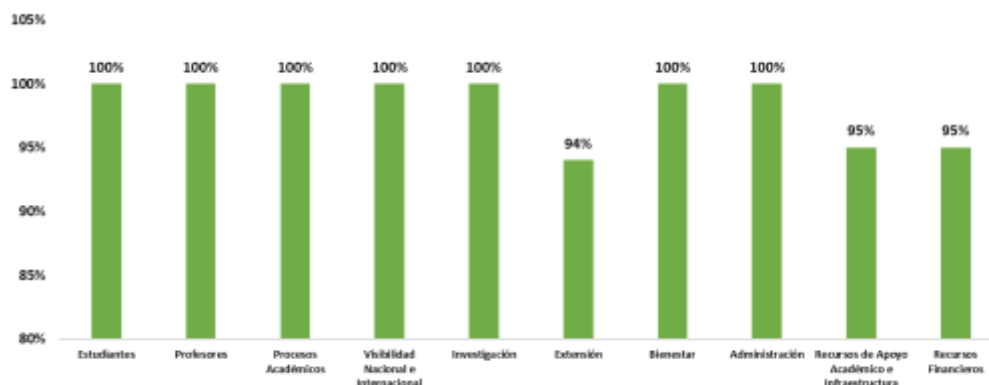
De igual manera, para continuar fortaleciendo este proceso se realizó el día 3 de diciembre de 2018, un taller sobre nuevos lineamientos de Acreditación Institucional, con la participación de la Dra. Luz Amanda Viviescas Beltrán, Administradora Pública, quien ha trabajado de la mano con el Ministerio de Educación Nacional y posee más de quince años de experiencia en gestión y administración universitaria, específicamente en las áreas de planeación académica, financiera y de recursos humanos. Esta actividad se llevó a cabo en primer lugar con todos los docentes de la Institución y luego, con los líderes de los factores, gestores de calidad y profesionales de Acreditación de las Facultades.

Por otro lado, los días 18 y 19 de diciembre del presente se llevaron a cabo jornadas académicas con la presencia del asesor y consultor institucional Colombia – Perú, Rodrigo Ospina Duque, doctor en Educación de la Universidad Complutense de Madrid, ex decano de la Universidad del Bosque y la doctora Diana Lagos, asesora del SUE Caribe. Estas jornadas se realizaron en tres momentos:

- Análisis de las recomendaciones de los Pares Académicos producto del informe de la visita de Acreditación Institucional y su proyección a la re acreditación, con la asistencia de docentes de tiempo completo de la Institución.
- Análisis de mecanismos y procedimientos que permitan medir impacto en los procesos misionales, dirigida a líderes de los factores de Acreditación Institucional y gestores de calidad.
- Mecanismos y procedimientos que permitan medir impacto en los procesos misionales, en el marco de los nuevos lineamientos de Acreditación, dirigida a los miembros del Comité de Autoevaluación y acreditación Institucional y a los coordinadores de posgrado.

AVANCE PLAN DE MEJORAMIENTO AUTOEVALUACIÓN INSTITUCIONAL

Gráfico 6. Avance Plan de Mejoramiento Autoevaluación Institucional



A 31 DE AGOSTO 98% DE EJECUCIÓN

Fuente: Unidad de Desarrollo Organizacional y Gestión de la Calidad





Tabla 3. Planes de mejora elaborados por factor

FACTORES	OPORTUNIDADES DE MEJORA	PLANES DE MEJORA ELABORADOS
Estudiantes	4	2
Internacionalización	2	0
Misión y Proyecto	3	3
Organización, Gestión y Administración	1	1
Pertinencia e impacto social	2	0
Planta Física y Recursos de Apoyo Académico	1	1
Procesos Académicos	1	0
Procesos de Autoevaluación y Autorregulación	1	1
Recursos financieros	1	1
TOTAL	16	9

Fuente: Unidad de Desarrollo Organizacional y Gestión de la Calidad

Tabla 4. Número de programas académicos con registro calificado vigente por tipo 2018

TIPO DE PROGRAMA	NÚMERO
Doctorado	3
Maestría	16
Especialización	9
Especialización Tecnológica	1
Universitaria	29
Técnica Profesional	1
Tecnológica	2
TOTAL	61

Fuente: Unidad de Desarrollo Organizacional y Gestión de la Calidad

AUTOEVALUACIONES DE PROGRAMAS ACADÉMICOS

Estado de los Programas que debían realizar Proceso de Autoevaluación en el 2018, según Acuerdo 042 de 2017:

Tabla 5. Estado de los programas que debían realizar proceso de autoevaluación en 2018

PROGRAMA ACADÉMICO	FACULTAD	APLICATIVO	OBSERVACIÓN
PRIMER SEMESTRE			
Especialización Gerencia Empresarial	Ingenierías	SAPA	Finalizó su proceso
Maestría en Ciencias Agroalimentarias	Ingenierías	SAPA	Finalizó su proceso
Maestría en Educación (SUE Caribe)	Educación y Ciencias Humanas		Su proceso Depende del Calendario establecido por la Red SUE-Caribe.
Maestría en Microbiología Tropical	Medicina Veterinaria y Zootecnia	SAPA	Finalizó su proceso
SEGUNDO SEMESTRE			
Licenciatura en Educación Infantil	Educación y Ciencias Humanas	EVAL	En Aplicación de Encuestas y Calificación de Documentos
Tecnología en Control y Gestión de Procesos Agroindustriales	Ciencias Agrícolas		No inició el proceso por no tener estudiantes activos
Maestría en Ciencias Químicas	Ciencias Básicas	SAPA	En Aplicación de Encuestas y Calificación de Documentos
Doctorado en Microbiología y Salud Tropical	Medicina Veterinaria y Zootecnia	EVAL	Está en proceso de redacción del Informe y Plan de Mejoramiento
Tecnología en Regencia de Farmacia	Ciencias de la Salud	SAPA	Está en proceso de redacción del Informe y Plan de Mejoramiento

Fuente: Unidad de Desarrollo Organizacional y Gestión de la Calidad

Para el primer semestre de 2018, de los 4 programas programados para realizar su proceso de Autoevaluación solo 1 no ejecutó este proceso ya que es un Programa que se rige por lo establecido por la Red SUE Caribe (Maestría en Educación).

Para el segundo semestre, de los 5 programados solo el programa de Tecnología en Control y Gestión de Procesos Agroindustriales no inició el proceso debido a que no contaba con estudiantes activos.

Para estos procesos la Unidad de Desarrollo Organizacional y Gestión de Calidad dio cumplimiento en lo establecido en el procedimiento PGDC-009 (Procedimiento de Autoevaluación de Programas Académicos).





OBTENCIÓN Y RENOVACIÓN DE REGISTROS CALIFICADOS

Programas Académicos que debían realizar la renovación del Registro Calificado o de la Acreditación de Calidad durante el año 2018, según el Acuerdo 042 de 2017 del Consejo Académico:

Tabla 6. Programas que se han radicado en SACES (Renovación de Registro Calificado)

PROGRAMA	ESTADO	OBSERVACIÓN
Matemáticas	Proyección y Generación de Resolución	Recibió visita de Pares: del 13 al 15 de Septiembre
Química	Proyección y Generación de Resolución	Recibió visita de Pares: del 13 al 15 de Septiembre
Geografía	Proyección y Generación de Resolución	Recibió visita de Pares: del 9 al 11 de Agosto
Ingeniería de Sistemas	Proyección y Generación de Resolución	Recibió visita de Pares: del 9 al 11 de Agosto
Maestría en Ciencias Veterinarias del Trópico	Evaluación de Sala	Recibió visita de Pares: del 13 al 15 de Septiembre
Medicina Veterinaria y Zootecnia	Evaluación se sala	Se realizó la solicitud de renovación del RC y pasó directo al estado de “Evaluación de Sala”
Acuicultura	En Selección de pares	Se solicitó reprogramar la visita de Pares para el primer ciclo de visitas de 2019
Ingeniería Agronómica	En Selección de pares	Se solicitó reprogramar la visita de Pares para el primer ciclo de visitas de 2019
Maestría en Ciencias Físicas (SUE Caribe)	Espera	Se reprograma la visita de Pares del 10 al 14 de diciembre. Esta solicitud fue radicada en Unicesar por tener la Coordinación Regional

Fuente: Unidad de Desarrollo Organizacional y Gestión de la Calidad

Tabla 7. Programas que se han radicado en SACES-CNA (Renovación de Acreditación de Calidad)

PROGRAMA	ESTADO	OBSERVACIÓN
Ingeniería Agronómica*	Con Resolución	Recibió renovación por 6 años según Resolución 017752 (15-11-2018) del MEN
Ingeniería de Alimentos*	Con Resolución	Recibió renovación por 6 años según Resolución 017753 (15-11-2018) del MEN
Medicina Veterinaria y Zootecnia	En preselección de Pares (Evaluación Externa)	Se está a la espera de la programación de la visita de Pares Académicos

* Se está a la espera del acto administrativo del proceso de Acreditación Internacional

Fuente: Unidad de Desarrollo Organizacional y Gestión de la Calidad

De los 9 Programas Académicos que debían realizar solicitud de renovación del RC todos realizaron dicho proceso, al igual que los 3 programas que debían realizar solicitud de renovación de AC.

Tabla 8. Programas Académicos que fueron radicados en la plataforma SACES o SACES-CNA

En otros procesos.

Proceso de solicitud de Registro Calificado (Programa Nuevo). SACES

PROGRAMA	ESTADO	OBSERVACIÓN
Maestría en Didáctica de las Ciencias Naturales	Resolución	Se le otorgó Registro Calificado por 7 años según Resolución 013323 (13-08-2018) del MEN
Doctorado en Ciencia y Tecnología de Alimentos	Evaluación de Sala	Recibió visita de Pares: del 13 al 15 de Septiembre

Proceso de Renovación de Registro Calificado por vía Administrativa (Licenciaturas). SACES

PROGRAMA	ESTADO	OBSERVACIÓN
Licenciatura en Educación Artística	Resolución	Se le otorgó la renovación del RC por 7 años según Resolución 10279 (25-06-2018) del MEN
Licenciatura en Educación Física, Recreación y Deportes	Resolución	Se le otorgó la renovación del RC por 7 años según Resolución 11918 (25-07-2018) del MEN
Licenciatura en Ciencias Sociales	Resolución	Se le otorgó la renovación del RC por 7 años según resolución 11016 (25-07-2018) del MEN





Proceso de solicitud de Acreditación de Calidad (Condiciones Iniciales). SACES-CNA

Ingeniería Mecánica	Aprobado para iniciar Autoevaluación
Ingeniería de Sistemas	Aprobado para iniciar Autoevaluación
Ingeniería Industrial	Aprobado para iniciar Autoevaluación

Fuente: Unidad de Desarrollo Organizacional y Gestión de la Calidad

Tabla 9. Visitas de Pares Académicos realizadas a los Programas

FACULTAD	NOMBRE DEL PROGRAMA	TIPO DE VISITA (FECHA)
Ciencias Básicas	Biología	Renovación de Registro Calificado (Del 8 al 10 de Marzo)
Ingenierías	Ingeniería de Alimentos	1. Acreditación Internacional – ARCUSUR 2. Renovación de Acreditación de Calidad (Del 16 al 18 de Abril)
Ciencias Agrícolas	Ingeniería Agronómica	1. Acreditación Internacional – ARCUSUR 2. Renovación de Acreditación de Calidad (Del 16 al 18 de Mayo)
Educación y Ciencias Humanas	Maestría en Didáctica de las Ciencias Naturales	Registro Calificado (Del 17 al 19 de Mayo)
Ciencias Básicas	Geografía	Renovación de Registro Calificado (Del 9 al 11 de Agosto)
Ingenierías	Ingeniería de Sistemas	Renovación de Registro Calificado (Del 9 al 11 de Agosto)
Ingenierías	Doctorado en Ciencia Y Tecnología de Alimentos	Registro Calificado (Del 13 al 15 de Septiembre)
Ciencias Básicas	Química	Renovación de Registro Calificado (Del 13 al 15 de Septiembre)
Ciencias Básicas	Matemáticas	Renovación de Registro Calificado (Del 13 al 15 de Septiembre)
Medicina Veterinaria y Zootecnia	Maestría en Ciencias Veterinarias del Trópico	Renovación de Registro Calificado (Del 13 al 15 de Septiembre)

Fuente: Unidad de Desarrollo Organizacional y Gestión de la Calidad

ACREDITACIÓN DE PROGRAMAS

En el presente año se notificó a la Universidad de los actos administrativos mediante los cuales el Ministerio de Educación Nacional, MEN, otorgaba la acreditación de alta calidad a los programas de Licenciatura en inglés, Licenciatura en Español y la Licenciatura en Informática de la Facultad de Educación y Ciencias Humanas. De igual manera, la Vicerrectoría Académica estuvo asesorando en lo legal a los programas de Licenciatura en Ciencias Sociales, Licenciatura en Educación Artística y Música, Licenciatura en Cultura Física, Recreación y Deporte, para la interposición de los recursos de reposición a los actos administrativos proferidos, los cuales fueron radicados dentro de los términos y quienes finalmente obtuvieron la Acreditación de alta calidad.

A 2018, los programas académicos con Acreditación de Alta Calidad, son los siguientes.

Tabla 10. Programas académicos acreditados 2018

	FECHA RESOLUCIÓN	RESOLUCIÓN	VIGENCIA (AÑOS)
Medicina Veterinaria y Zootecnia	29/07/2011	6119	8
Ingeniería Agronómica*	15/11/2018	017752	6
Ingeniería de Alimentos*	15/11/2018	017753	6
Licenciatura en Informática	25/05/2017	10710	4
Licenciatura en Lenguas Extranjeras con énfasis en Inglés	25/05/2017	10709	4
Licenciatura en Literatura y Lengua Castellana	25/05/2017	10717	4
Licenciatura en Ciencias Sociales	7/12/2017	27850	4
Licenciatura en Educación Física, Recreación y Deporte	7/12/2017	27734	4
Licenciatura en Educación Artística	7/12/2017	27748	4

Fuente: Unidad de Desarrollo Organizacional y Gestión de la Calidad

NUEVOS PROGRAMAS ACADÉMICOS

“Por una universidad con calidad, moderna e incluyente”





Durante el año 2018 se aprobó en Consejo Académico la **creación** de los siguientes programas académicos de posgrado:

- **Especialización en Medicina y Cirugía de Animales de Compañía**
- **Maestría en Matemáticas** El Comité de Autoevaluación y Acreditación Institucional avaló la
- creación de **Maestría en Matemáticas** El Comité de Autoevaluación y Acreditación Institucional
- creación de **Maestría en Salud y Seguridad Laboral**.

REFORMA ESTATUTARIA

La Universidad de Córdoba tiene normas y estatutos expedidos hace más de 20 años, en las visitas de pares académicos, son voces comunes las que hacen observaciones relacionadas con la necesidad de actualizar el conjunto de normas que gobiernan la institución. En algunos casos se han modificado parcialmente estas normativas, generando dificultades en la completitud y coherencia en este ordenamiento.

Un mecanismo eficaz en la posibilidad de modernizar y volver eficiente las organizaciones, lo es el derecho. Bajo esta concepción se adelanta desde.

La Vicerrectoría Académica ha venido adelantando una fuerte política de elaboración y actualización de nuestro sistema normativo, como consecuencia, se han presentado proyectos de acuerdo que han sido aprobados en algunos casos, mientras otros se encuentran en etapa de debate para su aprobación; cabe destacar los siguientes.

1. **Acuerdo 008 del 22 de febrero de 2018.** Por el cual se expide la política y procedimientos curriculares en la Universidad de Córdoba.
2. **Acuerdo 011 del 25 de enero de 2018.** Por el cual se crea el Comité de Autoevaluación y Acreditación Institucional en la Universidad de Córdoba y se definen sus funciones.
3. **Acuerdo 025 del 21 de febrero de 2018.** Por medio del cual se establece la Política Institucional de Graduados
4. **Acuerdo 040 BIS del 12 de mayo de 2018.** Por el cual se implementa el proyecto ADATAR de análisis de datos académicos para tempranas alertas sobre retención.
5. **Acuerdo 040 del 11 de mayo de 2018.** Por el cual se modifica el artículo 9 y 13 del Acuerdo 039 de 2017 (Asignación de horas para la función docente. (Establece las horas de trabajo semanal asignadas por proyecto individual de investigación, a los profesores de tiempo completo, por actividades como investigador principal o co-investigador de proyectos de investigación).

6. **Acuerdo 051 del 7 de junio de 2018.** Por medio del cual se convoca a concurso público de méritos para otorgar distinciones académicas a los profesores de la Universidad de Córdoba.
7. **Acuerdo 066 del 28 de agosto de 2018.** Por el cual se modifica el artículo 54 del Estatuto de Personal Docente (Evaluación docente).
8. **Acuerdo 070 BIS del 2 de agosto de 2018.** Por el cual se modifican los Acuerdos 058 y 099 y se reglamenta la movilidad académica de docentes y estudiantes de la Universidad de Córdoba, invitados nacionales e internacionales, docentes visitantes y docentes expertos.
9. **Acuerdo 123 del 18 de octubre de 2018.** Por el cual se adopta la “Cátedra de universidad y contexto para la convivencia pacífica” y la cátedra “inaugural” para los profesores y se desarrollan criterios para su implementación en la Universidad de Córdoba.
10. Acuerdo para la oferta anual de los programas a distancia de la Universidad de Córdoba.
11. Acuerdo que modifica calendario de distinciones académicas a los profesores de la Universidad de Córdoba.
12. Acuerdo que modifica la movilidad académica de docentes y estudiantes de la Universidad de Córdoba, invitados nacionales e internacionales, docentes visitantes y docentes expertos.
13. Acuerdo Superior de Política de regionalización de la Universidad de Córdoba.
14. Acuerdo Superior de Programa especial para ingreso a programas académicos de víctimas del conflicto armado en Colombia.
15. Acuerdo de Modificación del Acuerdo 008 de 2018 - políticas curriculares.
16. Proyecto de Acuerdo mediante el cual se adopta la política de Bilingüismo en la Universidad de Córdoba.
17. Proyecto de Acuerdo reglamento de posgrado en la Universidad de Córdoba.

De igual manera, se va a dar inicio al trabajo que nos permita construir con los docentes de la Universidad, un nuevo estatuto del profesorado y se tiene previsto próximamente realizar la convocatoria para la conformación de las mesas de trabajo que nos faculte tener un estatuto actualizado en la institución.

Tabla 11. Reforma Estatutaria

EJE REFORMA ESTATUTARIA		
NÚMERO DE ACUERDOS	NÚMERO DE PROYECTOS	TOTAL
15	2	17

Fuente: Vicerrectoría Académica





CONFORMACIÓN DE GRUPO DE TRABAJO PRUEBAS SABER PRO

La Institución obtuvo un desempeño inferior al promedio nacional en las pruebas Saber Pro en 18 de 25 programas académicos de la Universidad en el año 2017. Solo 7 programas estuvieron por encima del promedio nacional (Ingeniería Industrial, Ingeniería Mecánica, Bacteriología, Ingeniería Ambiental, Ingeniería de Alimentos, Lic. Ed. Básica con Enf. Inglés y Matemáticas)

Teniendo en cuenta lo anterior, se integró un comité con profesores expertos en la metodología de evaluación por competencias Saber Pro, con el propósito de mejorar los indicadores de esta prueba y se elaboró un plan de trabajo para acompañar a los Comités de Acreditación y Currículo de los programas y las facultades, en la formulación de programas para el entrenamiento de docentes en la elaboración de preguntas relacionadas con las competencias en las diferentes áreas de los planes de estudio. De igual manera, se estableció que la evaluación acumulativa de cada cohorte en el periodo académico debía aplicarse con la metodología de las pruebas Saber Pro.

REGIONALIZACIÓN DE LA EDUCACIÓN

Los siguientes son los programas académicos que la Universidad de Córdoba ofrece en sus diferentes Campus, CERES y Extensiones, a lo largo y ancho del departamento de Córdoba.

Campus Berástegui

Medicina Veterinaria y Zootecnia
Ingeniería de Alimentos
Administración en Finanzas y Negocios Internacionales
Administración en Salud

Campus Lorica

Administración en Finanzas y Negocios Internacionales
Administración en Salud
Ingeniería de Sistemas
Licenciatura en Ciencias Naturales y Educación Ambiental
Licenciatura en Educación Infantil

CERES Montería

Administración en Finanzas y Negocios Internacionales

CERES Moñitos

Administración en Salud
Administración en Finanzas y Negocios Internacionales

Licenciatura en Ciencias Naturales y Educación Ambiental

CERES San Bernardo del Viento

Administración en Salud

Administración en Finanzas y Negocios Internacionales

CERES Puerto Escondido

Administración en Salud

Administración en Finanzas y Negocios Internacionales

Extensión Montelíbano

Administración en Finanzas y Negocios Internacionales

Administración en Salud

Extensión Sahagún

Administración en Finanzas y Negocios Internacionales

Administración en Salud

Ingeniería de Sistemas

Licenciatura en Ciencias Naturales y Educación Ambiental

Licenciatura en Educación Infantil

Extensión Planeta Rica

Administración en Finanzas y Negocios Internacionales

Administración en Salud

Ingeniería de Sistemas

Licenciatura en Ciencias Naturales y Educación Ambiental

Entre los principales retos actuales de la Universidad de Córdoba, está la regionalización de la educación superior en el departamento de Córdoba, a través de la gestión y consecución de recursos para la construcción y mejora de campus en los municipios de Sahagún, Loricá, Montelíbano y Tierralta, con el fin de tener instalaciones propias y aumentar la cobertura. Los siguientes serán los nuevos campus de la Universidad de Córdoba:

Campus de Sabanas. La Gobernación de Córdoba se encuentra construyendo un proyecto de Campus para la Universidad de Córdoba en el municipio de Sahagún.

Campus Zona Costanera

Campus del Bajo Sinú

Campus del San Jorge. La Fundación San Isidro, donó sus instalaciones a la Universidad de Córdoba, donde a partir de 2018 empezará a funcionar el Campus del San Jorge con toda la oferta académica que se viene ofertando en el Colegio Fundación Diócesis de Montelíbano.

Campus del Alto Sinú.





POBLACIÓN ESTUDIANTIL

Ante el constante y acelerado crecimiento de la población estudiantil de la Universidad de Córdoba, es importante destacar los esfuerzos realizados por la Institución para el mantenimiento, mejoramiento y ampliación de la infraestructura física, técnica y tecnológica de los campus universitarios, como son principalmente los espacios para aulas, laboratorios, compra de equipos y materiales de laboratorio, adecuación de las salas de cómputo, etc.

También hay que resaltar el compromiso del talento humano, que con poco incremento de la nómina, en sus distintos tipos de contratación, ha apoyado la gestión institucional para mantener el crecimiento estudiantil.

A continuación, se presentan algunos ítems importantes en lo que respecta a la población estudiantil.

Inscritos Pregrado

La Universidad de Córdoba se constituye como el principal centro de enseñanza-aprendizaje, investigación y extensión de la región cordobesa. Muestra de ello es la preferencia que tienen los estudiantes recién graduados de los colegios departamentales hacia nuestra oferta académica, lo cual se refleja en la inscripción de estudiantes semestre tras semestre. Durante el 2018 se alcanzaron cifras históricas en cuanto a inscritos en primer y segundo semestre, respectivamente, como da cuenta el siguiente gráfico.

Gráfico 7. Estudiantes inscritos Universidad de Córdoba por semestre



Fuente: Unidad de Planeación y Desarrollo – Sección de Sistemas de Información y Estadísticas

Estudiantes nuevos Pregrado

Se ha recuperado la confianza de la comunidad cordobesa en la Universidad. Muestra de ello, es el número de estudiantes matriculados en primer curso, los cuales se han mantenido relativamente estables entre 2017 y 2018.

Gráfico 8. Estudiantes matriculados en primer curso

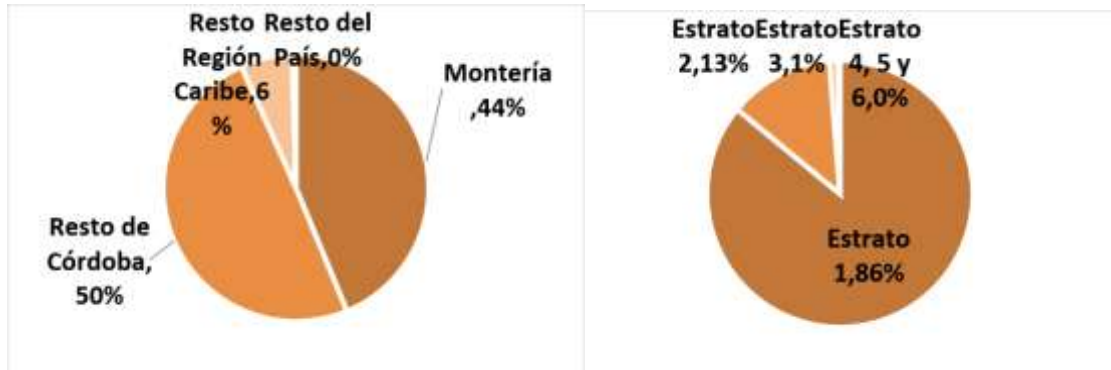


Fuente: Unidad de Planeación y Desarrollo – Sección de Sistemas de Información y Estadísticas

Matriculados Pregrado

Así mismo se ha ido incrementando el número total de estudiantes matriculados en pregrado, de los cuales un 94% pertenece al departamento de Córdoba y un 99% a los estratos 1 y 2.

Gráfico 9. Caracterización geográfica y socioeconómica de la población estudiantil



Fuente: Unidad de Planeación y Desarrollo –Sección de sistemas de información y Estadística



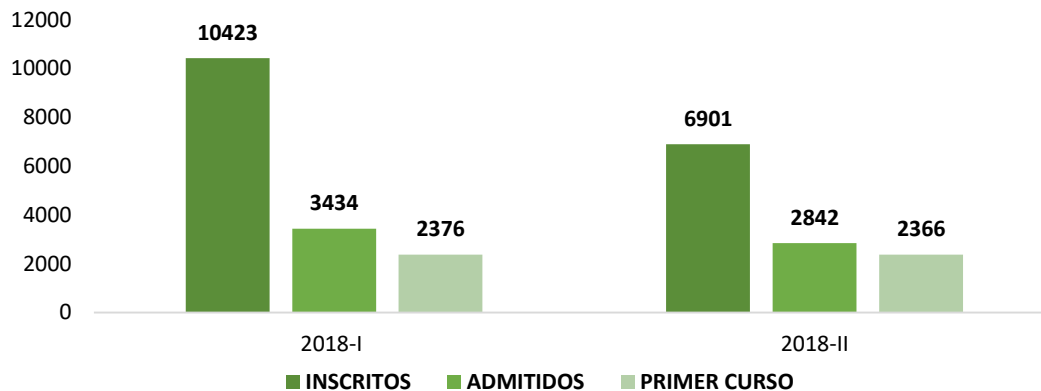


Gráfico 10. Estudiantes matriculados en pregrado



Fuente: Unidad de Planeación y Desarrollo – Sección de Sistemas de Información y Estadísticas

Gráfico 11. Cobertura 2018



Fuente:

Unidad de Planeación y Desarrollo

Tabla 12. Absorción y cobertura 2018

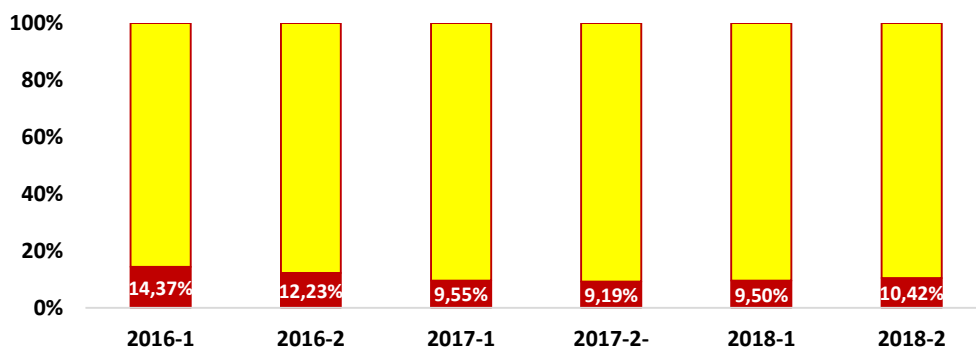
PERÍODO	SELECTIVIDAD	ABSORCIÓN	COBERTURA
2018-I	33%	69%	23%
2018-II	41%	83%	34%

Fuente: Unidad de Planeación y Desarrollo



Teniendo en cuenta la información del SNIES, la institución ha mejorado su indicador de deserción entre los años 2016 a 2018 de manera significativa. Esto demuestra que la ejecución de los programas de bienestar y todos los esfuerzos realizados en materia de acompañamiento a los estudiantes en condición de vulnerabilidad, han sido efectivos.

Gráfico 12. Deserción en programas de pregrado



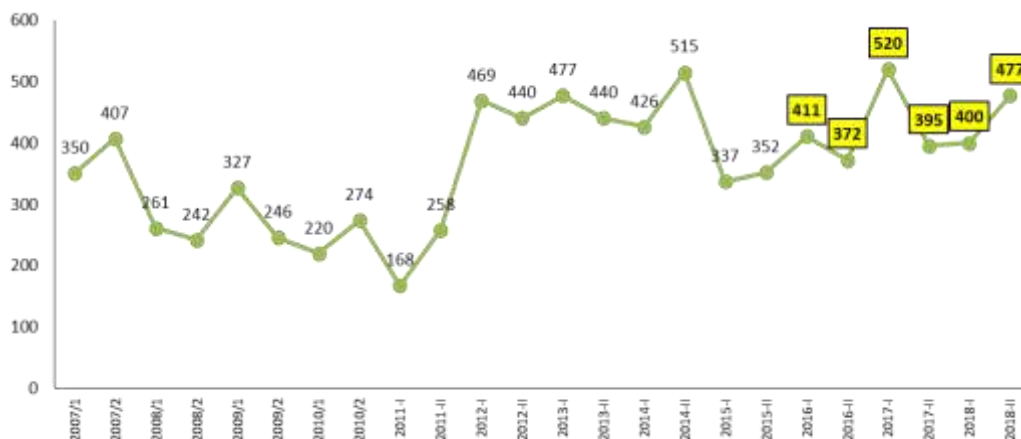
Fuente: Unidad de Planeación y Desarrollo

Matrícula posgrado

El número de estudiantes de posgrados presenta un crecimiento más lento que el de estudiantes de pregrado, lo anterior es resultado de la apuesta de la Institución en materia de estudios de posgrados, donde cada día se le da mayor importancia a ofrecer maestrías y doctorados que requieren alta dedicación de horas de estudio y trabajo del estudiante.

El comportamiento de la población estudiantil en posgrados ha sido relativamente estable en los últimos tres años. Para mejorar esta tendencia, se han tomado algunas medidas de fortalecimiento de este aspecto, las cuales se esperan ver sus resultados en el año 2019.

Gráfico 13. Estudiantes matriculados en posgrado





Fuente: Unidad de Planeación y Desarrollo – Sección de Sistemas de Información y Estadísticas

Gráfico 14. Caracterización de la población estudiantil de postgrados



Fuente: Unidad de Planeación y Desarrollo

EJE DOCENCIA

OBJETIVO

Fortalecer los procesos de formación docente al más alto nivel que contribuyan a la formación integral, tendiente a una formación competente y competitiva, que garantice su inclusión laboral.

LÍNEAS ESTRATÉGICAS

- Fortalecimiento de los procesos de formación integral, propendiendo por el desarrollo de las dimensiones humanas, a través de una cultura de valores, principios éticos, aptitudes y actitudes, que potencialicen sus capacidades, tendientes a la formación ciudadana para el ejercicio de la ciudadanía
- Seguir impulsando un plan de formación de magísteres y doctores pertinente a líneas de investigación de los programas académicos

“Por una universidad con calidad, moderna e incluyente”

- Apoyar la política de vinculación docente mediante concursos públicos de mérito acorde con la política de relevo generacional
- Fortalecimiento del proceso de enseñanza-aprendizaje, aprovechando la inclusión de las TIC'S
- Apoyar el fortalecimiento del Modelo Pedagógico que propicie el diálogo inter, múltiple y transdisciplinar de saberes
- Propiciar la creación de redes académicas para compartir el potencial científico y cultural que poseen, para el análisis y propuestas de solución a problemas estratégicos
- Continuar los procesos de autoevaluación de los programas académicos con el propósito de fomentar la cultura del mejoramiento continuo

MARCO NORMATIVO

A nivel institucional

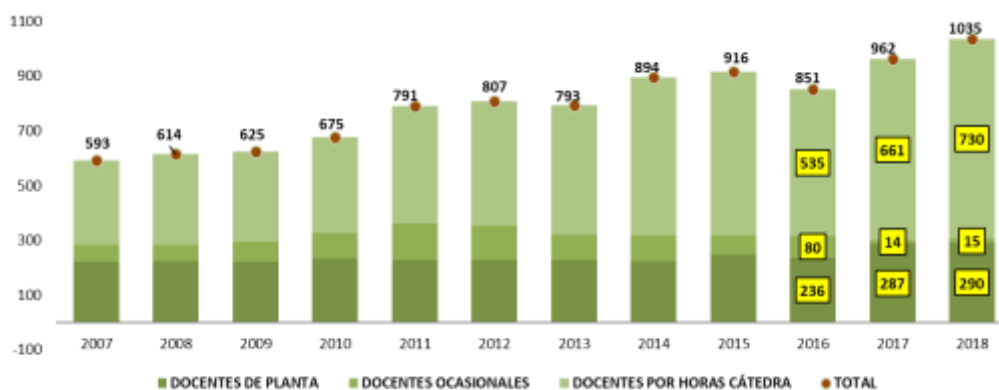
- Ley 30 de 1992
- Estatuto del personal docente (Acuerdo 055 del 2003)



POBLACIÓN DOCENTE

La población docente en la Universidad de Córdoba muestra una tendencia de crecimiento en las variables (docentes de planta y catedráticos), mientras que en la variable docente ocasional presenta una significativa disminución en el tiempo, motivado lo anterior en el importante esfuerzo que viene realizando la Institución para fortalecer y formalizar su planta docente con altos estándares de calidad.

Gráfico 15. Docentes por tipo de vinculación



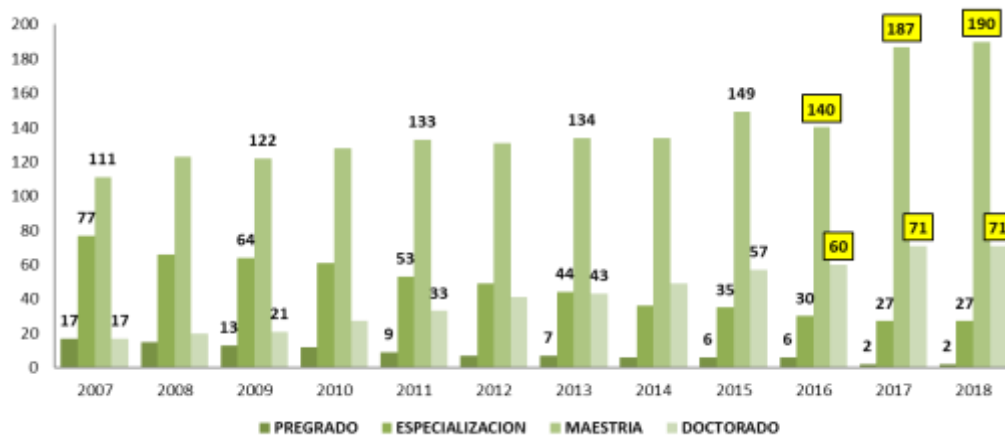
Fuente: Unidad de Planeación y Desarrollo

El rigor y requisitos de las últimas convocatorias han permitido la vinculación de una nueva ola de docentes con un elevado nivel de cualificación, en su mayoría con títulos de doctor, lo que permite a futuro la optimización de recursos para la Institución, al disminuir los costos por cualificación.

CUALIFICACIÓN DE DOCENTES

Consecuente con lo expresado, el siguiente gráfico permite observar el crecimiento de la población docente en los niveles de Maestría y Doctorado y una significativa disminución en los niveles de Pregrado y Especialización. La cualificación docente ha sido un compromiso Institucional desde mediados de la década de los años 90, cuando la universidad comenzó a apoyar a sus docentes en el desarrollo de estudios pos graduales en otras universidades de carácter nacional e Internacional en los niveles de Especialización, Maestría y Doctorado, siendo que para esos años el mayor porcentaje de docentes de planta solamente contaban con pregrado y en menor grado especialización, apreciando como en el presente se viene invirtiendo sustancialmente esas cifras.

Gráfico 16. Histórico de población docente por nivel de cualificación 2008 – 2018



Fuente: Unidad de Planeación y Desarrollo

De los anteriores gráficos podemos concluir que el nivel de cualificación de los docentes de planta de la Universidad de Córdoba ha venido mejorando con el transcurrir de los años, aumentando el número de doctores (los cuales representan el 24% del total de docentes de planta) y capacitando a los docentes que se encontraban en nivel de maestría, lo cual se ve reflejado en la aprobación de una comisión de estudio en el 2018.

Esta comisión de estudio se suma a los nueve (9) doctorados nacionales y cuatro (4) internacionales, con una apropiación presupuestal por valor de doscientos ochenta y cinco millones novecientos trece mil setecientos treinta y cinco pesos (\$ 285.913.735).

ESCALAFÓN DE DOCENTES

El escalafón docente es un instrumento que promueve la carrera profesional, el cual ha sido diseñado para estimular la excelencia académica de los docentes, permitiendo una clasificación según la experiencia docente, su formación académica e investigativa, su experiencia profesional y su experiencia académico-administrativa.





Gráfico 17. Histórico de población docente según escalafón 2011 - 2018



Fuente: Unidad de Planeación y Desarrollo

La grafica nos muestra la distribución de los docentes de planta de acuerdo al Escalafón Docente en la Universidad de Córdoba desde el año 2011 al 2018, evidenciándose un comportamiento muy uniforme en los escalafones “TITULAR” y “ASOCIADO” y un pronunciado crecimiento entre 2017 y 2018 en el escalafón “ASISTENTE”, lo cual se interpreta como resultado de vinculaciones docentes, producto de las últimas convocatorias. Es de aclarar que la mayor cantidad de docentes vinculados se ubican de acuerdo a las evidencias de su hoja de vida en el escalafón “ASISTENTE”. El escalafón “AUXILIAR”, el más bajo de la escala, desde el año 2013 se registra en cero lo cual confirma la evolución positiva de la cualificación docente en la Institución.

REALIZACIÓN DE PRÁCTICAS ACADÉMICAS

Durante el primer semestre del año 2018 se realizaron las siguientes prácticas académicas:

Tabla 13. Prácticas Académicas 2018-1

FACULTAD	NÚMERO DE PRÁCTICAS 2018-I	VALOR TOTAL
Facultad de Ciencias Agrícolas	201	138.506.343
Facultad de MVZ	205	211.048.509
Facultad de Educación y Ciencias Humanas	48	50.379.601
Facultad de Ciencias Básicas	58	185.142.308
Facultad de Ciencias de la Salud	94	90.405.004
Facultad de Ingenierías	98	119.633.514
Facultad de Ciencias Económicas, Jurídicas y Administrativas	21	28.207.995
Postgrados	11	20.247.869
TOTAL	736	843.571.143

Fuente: Vicerrectoría Académica

Tabla 14. Prácticas Académicas 2018-2

FACULTAD	NÚMERO DE PRACTICAS 2018-II	VALOR TOTAL
Facultad de Ciencias Agrícolas	68	17.339.688
Facultad de MVZ	154	89.417.677
Facultad de Educación y Ciencias Humanas	66	190.470.761
Facultad de Ciencias Básicas.	49	132.751.871
Facultad de Ciencias de la Salud	59	38.119.974
Facultad de Ingenierías	32	29.726.306
Facultad de Ciencias Económicas, Jurídicas y Administrativas	8	22.068.263
Postgrados	33	29.885.859
TOTAL	469	549.780.399

Fuente: Vicerrectoría Académica

Las prácticas académicas son un factor importante para la calidad de los programas académicos, estas son autorizadas por el Consejo Académico y hacen parte de los planes de estudio. El número de prácticas académicas en el segundo semestre del 2018, se vio afectado por el paro estudiantil y se espera que estas sean realizadas durante el primer semestre del 2019.





EJE FORTALECIMIENTO DE LA INTERACCIÓN ENTRE: INVESTIGACIÓN, TECNOLOGÍA Y SOCIEDAD

OBJETIVO

Fortalecer los procesos de formación docente al más alto nivel que contribuyan a la formación integral, tendiente a una formación competente y competitiva, que garantice su inclusión laboral.

LÍNEAS ESTRATÉGICAS

- Fortalecer las líneas de investigación institucional a través del financiamiento requerido para su consolidación
- Aumentar y mejorar el funcionamiento de los institutos de investigación, con criterios de equidad y pertinencia
- Impulso y apoyo a la publicación científica, generada en el proceso de investigación en revistas y editoriales indexadas con altos estándares de calidad
- Apoyar la consolidación de los grupos de investigación, así como también a los docentes investigadores clasificados en COLCIENCIAS
- Impulsar la creación y fortalecimiento de los semilleros de investigación
- Promover eventos nacionales e internacionales con presencia de investigadores distinguidos para conocer y aprender de sus experiencias y metodologías
- Facilitar el establecimiento de redes regionales, nacionales e internacionales de movilidad e intercambio de docentes e investigadores.

MARCO NORMATIVO

A nivel nacional

- Ley 30 de 1992
- Ley 115 de 1994
- Servicio Nacional de Ciencia y Tecnología e Innovación

A nivel institucional

- Estatuto para la reglamentación de la investigación y la extensión
- Plan institucional de investigación y extensión

PROGRAMAS Y LÍNEAS

Desarrollo Regional y Sostenibilidad Ambiental

Biodiversidad, conservación y sostenibilidad ambiental.
 Ordenamiento territorial.
 Desarrollo empresarial.
 Ciencias exactas y naturales.

Sistemas Productivos y Seguridad Alimentaria

Sistemas de producción agropecuarios y marinos.
 Procesos biotecnológicos.
 Energías alternativas.

Educación, Cultura y Calidad de Vida

La salud y calidad de vida en el contexto social.
 Educación, cultura y sociedad.
 Convivencia y democracia.

Autoevaluación y Acreditación

PRESUPUESTO PARA INVESTIGACIÓN

La Universidad de Córdoba destina el 5% de los aportes de funcionamiento de la nación, para ejecutar las actividades de investigación tales como convocatorias, asistencia a eventos, capacidad instalada, realización de eventos, publicaciones, evaluaciones de proyectos, apoyo a semilleros de investigación y jóvenes investigadores.

El presupuesto general del rubro de investigación para el año 2018 fue el siguiente:

Tabla 15. Distribución del presupuesto destinado para investigación 2018

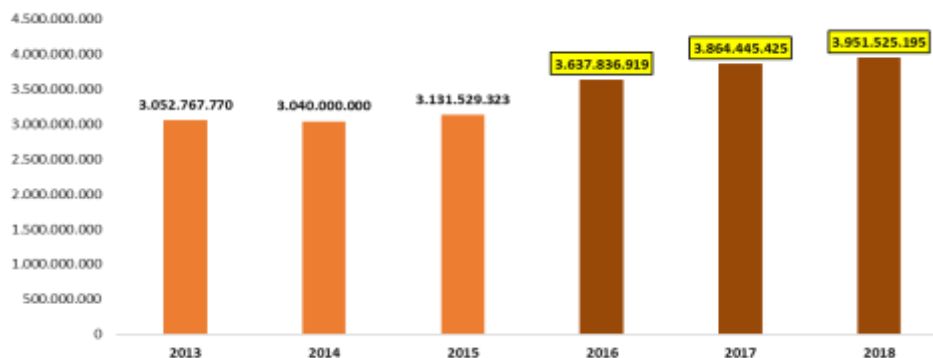
PRESUPUESTO 2018	
RUBRO	APROPIACIÓN INICIAL
Fondo de Investigación	\$ 3.951.525.195
Recursos actividades de investigación	\$ 1.951.525.195
Asistencia a eventos científicos	\$ 547.596.322
Realización de eventos científicos	\$ 140.616.000
Edición y publicación científica	\$ 573.161.500
Jóvenes investigadores y semilleros de investigación	\$ 237.370.392
Bases de datos y plataformas de investigación	\$ 81.440.000
Movilidad estudiantil nacional e internacional	\$ 247.381.872
Intercambio científico	\$ 96.768.000
Gestión de Investigación	\$ 27.191.109
Proyectos de Investigación	\$ 2.000.000.000

Fuente: Vicerrectoría de Investigación y Extensión





Gráfico 17. Histórico de población docente según escalafón



Fuente: Vicerrectoría de Investigación y Extensión

CONVOCATORIAS INTERNAS DE INVESTIGACIÓN

En el año 2018, al igual que en el 2017, se aprobó el programa estrategias para la sostenibilidad de los grupos de investigación de la Universidad de Córdoba que se encuentren clasificados, reconocidos y sean visibles en la plataforma ScienTi de Colciencias. La distribución se hizo acorde a la clasificación. La siguiente tabla muestra los proyectos aprobados por facultad a través de esta convocatoria.

Tabla 16. Número de proyectos aprobados mediante convocatoria interna 2018 por facultades

FACULTADES	NÚMERO DE PROYECTOS EN EJECUCIÓN
Facultad de Ciencias Agrícolas	4
Facultad de Medicina Veterinaria y Zootecnia	6
Facultad de Educación y Ciencias Humanas	5
Facultad de Ciencias Básicas	15
Facultad de Ciencias de la Salud	3
Facultad de Ingenierías	6
Facultad de Ciencias Económicas, Jurídicas y Administrativas	0
TOTALES	39

Fuente: Vicerrectoría de Investigación y Extensión

PARTICIPACIÓN EN CONVOCATORIAS EXTERNAS DE INVESTIGACIÓN

De igual forma, los docentes investigadores de la Universidad de Córdoba, acceden a recursos a través de la aplicación en convocatorias externas para financiar proyectos de investigación. En el año 2018 se financian seis (6) proyectos a través de estas convocatorias.

Tabla 17. Convenios y contratos de investigación firmados en la vigencia 2018

N°	ENTIDAD FINANCIADORA	TIPO DE PARTICIPACIÓN	NOMBRE DE LA PROYECTO	NOMBRE DEL DOCENTE	VALOR EN ESPECIE	VALOR TOTAL EFECTIVO	VALOR TOTAL EFECTIVO UNICORDOBA	AÑO
1	COL CIENCIAS	Ejecutora	Caracterización epidemiológica de la leptospirosis humana: Fortalecimiento del diagnóstico, vigilancia y control	Virginia Rodríguez Rodríguez	\$11.010.000	\$319.048.379	\$180.000.000	CTO. 695-2017
2	MINTIC	Ejecutora	Uso de computación cognitiva para el desarrollo de un traductor de discusiones públicas guiadas en lenguaje de los Objetivos de Desarrollo Sostenible	Manuel Caro Piñeres		\$28.000.000		CONV. 86815-2018
3	COL CIENCIAS	Co - ejecutora	Aprovechamiento de fuentes no convencionales de energía renovable a través de los encadenamiento productivos en zonas rurales - SOSTECOL	Jorge Mario Mendoza Fandiño	\$291.105.150		\$10.000.000	FP44842 -218-2018
4	COL CIENCIAS	Ejecutora	Evaluación del grado de contaminación por mercurio y otras sustancias tóxicas y su afectación en la salud humana en las poblaciones de la cuenca del Río Atrato como consecuencia de las actividades de minería, código 111289466291	José Luis Marrugo Negrete	\$2.710.000.000	\$10.348.189.580	\$163.000.000	CTO. RC 849-2018

Fuente: Vicerrectoría de Investigación y Extensión

GRUPOS DE INVESTIGACIÓN

En la actualidad la Universidad cuenta con 41 grupos de investigación clasificados en Colciencias de acuerdo con los resultados de la Convocatoria 2017.





Tabla 18. Grupos según la clasificación preliminar Convocatoria 737 de 2017

FACULTAD	A1	A	B	C	Reconocido
Facultad de Ciencias Agrícolas		2		1	1
Facultad de Medicina Veterinaria y Zootecnia	1	2	1	2	
Facultad de Educación y Ciencias Humanas		1	2	2	
Facultad de Ciencias Básicas		1	3	11	1
Facultad de Ciencias de la Salud		1	2		
Facultad de Ingenierías			3	4	
Facultad de Ciencias Económicas, Jurídicas y Administrativas					
TOTAL	1	7	11	20	2

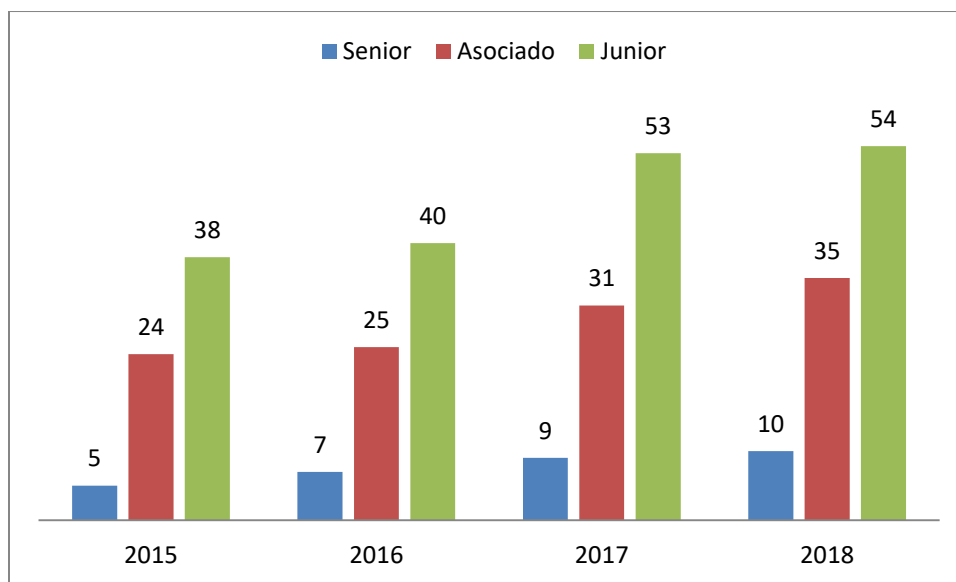
Fuente: Vicerrectoría de Investigación y Extensión

DOCENTES INVESTIGADORES

La producción científica de los docentes y el apoyo de la institución a los grupos de investigación, se ve reflejado directamente en la categorización de los investigadores de la Universidad de Córdoba.

La siguiente tabla muestra las distintas facultades y categorías en las cuales se clasifican los 99 docentes investigadores reconocidos por Colciencias según convocatoria de 2018, dando un resultado positivo a la institución.

Gráfico 19. Docentes investigadores reconocidos por Colciencias según convocatoria 737 de 2017

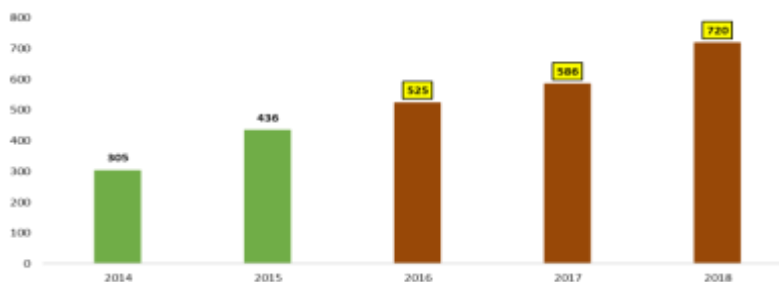


Fuente: Vicerrectoría de Investigación y Extensión

CITACIONES INTERNACIONALES

En la siguiente tabla se presenta el total de las citaciones internacionales por cada docente de planta de la Universidad de Córdoba que cuenta con perfil activo en Scopus en la ventana de observación del año 2018.

Gráfico 20. Citaciones internacionales por docentes de la Universidad de Córdoba a 2018



Fuente: Vicerrectoría de Investigación y Extensión





SEMILLEROS DE INVESTIGACIÓN

Los resultados de participación en los diferentes encuentros de Semilleros de Investigación son los siguientes:

Tabla 19. Semilleros y participación en encuentros de semilleros 2018

FACULTADES	2015		2016		2017		2018	
	EDESI	ENASI	EDESI	ENASI	EDESI	ENASI	EDESI	ENASI
Ciencias Básicas	51	18	69	41	82	32	97	36
Medicina Veterinaria y Zootecnia	44	26	55	30	42	14	66	33
Ciencias de la Salud	15	3	8	6	13	7	29	14
Educación y Ciencias Humanas	66	25	62	29	86	13	84	32
Ciencias Agrícolas	18	1	11	2	16	2	10	3
Ingenierías	55	18	30	7	27	7	68	30
Ciencias Económicas, Jurídicas y Administrativas	4	0	6	2	6	2	12	0
TOTAL	253	91	241	117	272	77	366	148

Fuente: Vicerrectoría de Investigación y Extensión

PRODUCTIVIDAD CIENTÍFICA

En lo corrido del año 2018 se han publicado un total de 186 artículos, de los cuales 133 son en revistas indexadas por los profesores de la Universidad.

Tabla 20. Producción de artículos, libros y capítulos de libros 2018

FACULTADES	DEPARTAMENTO	ARTICULOS PUBLICADOS					LIBROS Y CAPITULO DE LIBROS		
		A1	A2	B	C	SC	TOT.	LIB.	CAP.
INGENIERIA	Ingeniería Ambiental	2	1		1		4		1
	Ingeniería de Alimentos		9	33			42	1	
	Ingeniería Industrial		1	1	1		3		
	Ingeniería Mecánica	2		1		2	5		
	Ingeniería de Sistemas					3	3		
MEDICINA VETERINARIA Y ZOOTECNIA	Ciencias pecuarias		2	18	2	9	31	1	
	Ciencias acuícolas						0		
CIENCIAS BASICAS	Biología	1	1	6	3	1	12		
	Geografía y medio ambiente				1		1	4	2
	Física y electrónica	6	3	10		1	20		
	Química	3	3	6	1	1	14		1
	Matemáticas y estadísticas	1	1	1		2	5		2
CIENCIAS AGRICOLAS	Ingeniería Agronómica y desarrollo rural		6	5	1	6	18		
EDUCACION Y CIENCIAS HUMANAS	Idiomas Extranjeros			1			1		
	Ciencias Sociales			1			1		
	Ciencias Naturales				1		1	1	
	Cultura Física, Recreación y Deportes	1	2				3	4	
	Psicopedagogía						0		1
	Informática Educativa				1	1	2		1
	Licenciatura en artística Música							3	
CIENCIAS ECONOMICAS, JURÍDICAS Y ADTIVAS	Admón. en Finanzas					1	1	2	
	Derecho					1	1		
CIENCIAS DE LA SALUD	Enfermería	1		1	2	3	7		
	Regencia de farmacia		1	2			3		
	Bacteriología		1	1	1	3	6		
	Salud Pública					2	2		
TOTAL							186	18	8

Fuente: Vicerrectoría de Investigación y Extensión





REVISTAS CIENTÍFICAS

La Universidad de Córdoba cuenta revistas científicas, a través de las cuales, los diferentes investigadores publican sus trabajos científicos.

Tabla 21. Revistas científicas pertenecientes a la Universidad de Córdoba

NOMBRE DE LA REVISTA	CATEGORÍA
MVZ Córdoba	B
Temas Agrarios	Sin clasificar
Ingeniería e Innovación	Sin clasificar
Evodia	Sin clasificar
Derecho y Sociedad	Sin clasificar
Avances en Educación y Humanidades	Sin clasificar
Avances en Salud	Sin clasificar

Fuente: Vicerrectoría de Investigación y Extensión

Ilustración 12. Revistas científicas de la Universidad de Córdoba



Fuente: Vicerrectoría de Investigación y Extensión

EJE RELACIÓN: **ACADEMIA-SOCIEDAD- SECTOR PRODUCTIVO**

OBJETIVO

Liderar la creación de una política de proyección social por medio de convenios y alianzas estratégicas con instituciones gubernamentales y no gubernamentales que permitan el acceso, la equidad y calidad en la educación en Córdoba.

LÍNEAS ESTRATÉGICAS

- Articular la educación media, técnica y tecnológica con la Universidad, a través de un modelo de educación terciaria
- Impulsar la articulación de la Universidad con los sectores productivos y económicos de la región y el país
- Apoyar el fortalecimiento del sistema de educación continuada de la Universidad, con el propósito de ampliar cobertura regional
- Promover el establecimiento de alianzas estratégicas y convenios con los entes territoriales y Universidades del sector público y privado, para fortalecer la política de proyección social
- Impulsar la creación de un centro de estudios sociales en la Universidad que investigue, analice y proponga soluciones a los problemas sociales emergentes a nivel local y regional en el contexto del post conflicto
- Coadyuvar en la implementación y puesta en funcionamiento del Instituto de Derechos Humanos de la Universidad de Córdoba
- Apoyar la convocatoria de proyectos de extensión orientado a los sectores sociales marginales del departamento de Córdoba
- Impulsar la política de egresados para el seguimiento y acompañamiento permanente
- Creación y puesta en marcha de una política de emprendimiento
- Difundir ampliamente la labor académica e investigativa de la Institución





MARCO NORMATIVO

A nivel nacional

- Ley 30 de 1992

A nivel institucional

- Acuerdo No. 160 del 21 de Octubre de 2016 - Consejo Superior Universidad de Córdoba. Por el cual se reglamenta la Extensión en la Universidad de Córdoba
- Acuerdo 052 de 2007 - Consejo Superior Universidad de Córdoba. Por el cual se crea el Fondo de Investigación y Extensión
- Resolución No. 0617 de 2004 - Rectoría Universidad de Córdoba. Por la cual se hacen estímulos económicos por la participación de proyectos de extensión remunerada.

MODALIDADES Y TIPOS

MODALIDADES

Educación Continuada

- Cursos
- Congresos, Seminarios, Talleres, Conferencias
- Diplomados

Actividades y/o Eventos

- Eventos Académicos
- Eventos y Actividades Artísticos o Culturales
- Actividades Recreativas y Deportivas
- Actividades de Cooperación Internacional
- Actividades de Promoción y Prevención de la Salud

Servicios

- Servicios de laboratorio y asistencia técnica
- Prácticas
- Pasantías

Proyectos

- Asesorías
- Consultorías
- Interventorías
- Productivos

TIPOS

- Extensión Solidaria
- Extensión no Solidaria





PRESUPUESTO PARA EXTENSIÓN

El presupuesto general del rubro de extensión para el año 2018 fue el siguiente:

Gráfico 21. Distribución del presupuesto destinado para extensión



Fuente: Vicerrectoría de Investigación y Extensión

PARTICIPACIÓN EN CONVOCATORIAS EXTERNAS DE EXTENSIÓN

En los últimos años, la Universidad de Córdoba ha fortalecido la extensión como proceso misional, destacándose la labor realizada no solo por ejecutar proyectos de proyección social, sino que además se han gestionado importantes recursos para la Universidad por concepto de extensión remunerada.

A continuación, se presentan las cifras de los recursos empleados en el proceso de extensión en los últimos años, destacando el 2018 como el año en que se ha gestionado la tercera mayor cantidad de recursos para la ejecución de proyectos de extensión a través de entidades externas.

Gráfico 22. Recursos gestionados para ejecución de proyectos de extensión a través de Convocatorias externas



Fuente: Vicerrectoría de Investigación y Extensión

Durante la vigencia de 2018, se suscribieron veintitrés (23) convenios, contratos u otras modalidades de formalización, para la financiación y ejecución de proyectos de extensión, por un total de \$10.710.711.352, de los cuales \$8.775.077.634 corresponden a los aportes en efectivo realizados por las entidades externas.

La siguiente tabla muestra la relación de convenios, contratos y otras modalidades de formalización que se han suscrito durante 2018 para la ejecución de proyectos de extensión.

Tabla 22. Proyectos de extensión gestionados a través de convocatorias externas 2018

No. DEL CONVENIO / CONTRATO / OTRA MODALIDAD DE FORMALIZACIÓN	ENTIDAD CONVENIANTE Y OBJETO DEL CONVENIO/CONTRATO	APORTES ENTIDAD EXTERNA (EN EFECTIVO)	APORTES ENTIDAD EXTERNA (EN ESPECIE)	APORTES UNICÓRDOBA A (EN EFECTIVO)	APORTES UNICÓRDOBA (ESPECIE)	VALOR TOTAL PROYECTO
0002 de 2018	URRA S.A. E.S.P. Continuar con la evaluación de la temporada reproductiva de los peces reofilicos aguas arriba y baja de la cuenca del Rio Sinú, rescate de larvas de peces reofilicos en el medio natural de adquisición de alevinos de bagre blanco y dorada	\$253.000.000				\$253.000.000
0837 de 2018	Ministerio de Educación Nacional Aunar esfuerzos entre el Ministerio de Educación Nacional y la Universidad de Córdoba para el desarrollar el proyecto inclusión académico laboral a jóvenes y adultos de comunidades rurales en el Departamento de Córdoba para la superación de sus condiciones de vulnerabilidad y el logro de su inserción al mercado laboral y productivo	\$1.019.200.000			\$436.800.000	\$1.456.000.000
0872 de 2018	Ministerio de Educación Nacional Aunar esfuerzos entre el Ministerio de Educación Nacional y la Universidad de Córdoba para aumentar el nivel educativo para la competitividad laboral y empresarial en las comunidades educativas del sector rural del Departamento de Córdoba	\$1.183.000.000			\$507.000.000	\$1.690.000.000
0910 de 2018	Ministerio de Educación Nacional Aunar esfuerzos entre el Ministerio de Educación Nacional y la Universidad de Córdoba para el desarrollo de un modelo agropecuario de producción a través de la instalación y puesta en marcha de granjas integrales autosostenibles liderada por comunidades rurales	\$1.157.431.381			\$496.042.021	\$1.653.473.402
0844 de 2018	Ministerio de Educación Nacional Aunar esfuerzos entre el Ministerio de Educación Nacional y la Universidad de Córdoba para el fortalecimiento de los sistemas de producción agrícola y ganaderos, y su articulación a los procesos de formación educativa con las familias de los pequeños productores de la subregión Bajo Sinú – Departamento de Córdoba, que permita el nivel y la calidad de vida del sector rural y objeto del proyecto	\$765.826.499			\$328.211.357	\$1.094.037.856
Carta de Acuerdo No. 2304661	Organización de las Naciones Unidas para la Alimentación y la Agricultura, FAO – Colombia Diseñar y ejecutar el Diplomado de Conectividades Socioecosistémicas en el marco del proyecto Conexión BioCaribe (CGCP/COL/041/GFF) “Implementación del Enfoque de Conectividades Socioecosistémicas para la Conservación y Uso Sostenible de la Biodiversidad de la Región Caribe de Colombia	\$ 200.405.640				\$200.405.640
Contrato de Prestación de Servicios No. CPS 073-2018	Corporación para el Desarrollo Social Comunitario CORSOC Prestación de servicios profesionales de resultados, por cuenta y riesgo de EL CONTRATISTA, de manera independiente y sin subordinación ni dependencia, lo que incluye la utilización de sus medios y elementos necesarios para prestar servicios CIENTÍFICOS Y DE LABORATORIO, en la ejecución del proyecto “Construcción participativa de tecnologías sostenibles para la transformación de sistemas agropecuarios de pequeños productores de los Montes de María en el departamento de Bolívar”, Contrato N° 2310 de 28 de marzo de 2018 suscrito entre la Gobernación de Bolívar y la Corporación para el Desarrollo Social Comunitario CORSOC	\$607.230.000				\$607.230.000





No. DEL CONVENIO / CONTRATO / OTRA MODALIDAD DE FORMALIZACIÓN	ENTIDAD CONVENIANTE Y OBJETO DEL CONVENIO/CONTRATO	APORTES ENTIDAD EXTERNA (EN EFECTIVO)	APORTES ENTIDAD EXTERNA (EN ESPECIE)	APORTES UNICÓRDOBA (EN EFECTIVO)	APORTES UNICORDOBA (ESPECIE)	VALOR TOTAL PROYECTO
Memorando de Acuerdo No. MA 66 de 2018	Oficina de las Naciones Unidas contra la Droga y el Delito en Colombia – UNODC Promover alternativo a través de la Universidad de Córdoba y de las familias beneficiarias del Acuerdo, ubicadas en los municipios de Puerto Libertador y San José de Uré en el Departamento de Córdoba, mediante el acompañamiento técnico, socio empresarial y ambiental, que permita la implementación de actividades lícitas que forje nuevas oportunidades de generación de ingresos	\$696.360.000				\$696.360.000
Convenio de Cooperación interinstitucional	Asociación de Familias Agropecuarias y Piscicultores del san Jorge – ASOFASAN Aunar esfuerzos entre la Universidad de Córdoba entre la Universidad de Córdoba y ASOFASAN, con el fin de evaluar metales pesados (Hg, Cd, Pb, y Ni) en sedimentos y alternativas de uso de cascarilla de arroz, buchón de agua y disposición de sedimentos en tres caños de la región de la Mojana, por parte de la Universidad de Córdoba	\$40.000.000			\$27.500.000	\$67.500.000
Convenio de Cooperación Institucional	Asociación de Mujeres de Ciuva- ASOCUIVA Aunar esfuerzos entre la Universidad de Córdoba y ASOCUIVA, con el fin de levantar la línea base (antes de la intervención) y monitoreo (después de la intervención) de las características físicas, químicas, bacteriológicas e hidrológicas de los caños las Delicias y Seheve, ubicados en la Región de la Mojana	\$65.719.660			\$22580340	\$88.300.000
0001-2018	Corporación para el Desarrollo Sostenible de la Mojana y el San Jorge – “CORPOMOJANA” Aunar esfuerzos técnicos y financieros para la formulación del Estudio Regional del Agua de la Cuenca baja del Rio San Jorge, jurisdicción de CORPOMOJANA	\$267.440.499			\$30.000.000	\$297.440.499
387-2018	Instituto Amazónico de Investigaciones Científicas “SINCHI” El contratista se obliga para con el Instituto Amazónico de Investigaciones Científicas SINHI, a prestar sus servicios en el análisis de laboratorio de mercurio en muestras de peces colectados en la Amazonia Colombiana con el fin de cumplir con lo especificado en el presente proyecto	\$30.600.000				\$30.600.000
030-2018	CVS Apoyar el fortalecimiento de los procesos de Educación Ambiental, a través de la implementación de las estrategias de la Política Nacional de Educación Ambiental, específicamente la Red PRAE, Red CIDEA y PROCEDA, articulada con la difusión de conocimientos científicos y tecnológicos, para la construcción de Cultura Ambiental en el Departamento de Córdoba	\$155.578.775			\$30.000.000	\$185.578.775
0053-2018	URRA S.A. E.S.P. Contratar el diagnóstico sociocultural, de la situación actual de la población indígena residente en el Resguardo Indígena Embera Katio del Alto Sinú, el casco urbano de tierralta y sus alrededores, realizado por la Universidad de Córdoba durante el segundo semestre del año 2017	\$176.000.000				\$176.000.000
099-2018	EMPRESA SOCIAL DEL ESTADO HOSPITAL LA ANUNCIACIÓN Procesamiento y lectura de muestras de orina, agua y pescado para determinar los niveles de mercurio con el fin de fortalecer la vigilancia epidemiológica para la intoxicación por mercurio en el municipio de Mutatá	\$12.600.000				\$12.600.000
Orden de Compra No. 4541309020	Cerro Matoso S.A. Realizar soporte a la Junta de Acción Comunal (JAJ) en línea base social y la socialización del estudio de impacto ambiental (EIA)	\$334.739.500				\$334.739.500
Orden de Compra No. 4541316501 de 2018	Cerro Matoso S.A. Realizar la línea base social del Consejo Comunitario de Comunidades Negras (CCCN) en Boca de Uré)	\$146.625.000				\$146.625.000
Orden de Compra No. 4541319879 de 2018	Cerro Matoso S.A. Realizar estudio hidrogeoquímico, isotopía y drenaje ácido de mina - Planeta Rica, Córdoba	\$765.340.630				\$765.340.630
Subvención No. SCO15019GR0009	Embajada de los Estados Unidos Recuperar suelos contaminados durante las actividades de explotación de oro, mediante el proceso de fitorremediación y/o remediación por el uso de plantas	\$ 56.235.000			\$30.000.000	\$86.235.000
CSP-COL06DPD-18-001	El Fondo de Población de las Naciones Unidas-UNFPA Contratación de una entidad para realizar un proceso de mejora y complementación del aplicativo WEB y móvil para el monitoreo en tiempo real sobre objetivos del desarrollo sostenible desarrollado por la Universidad de Córdoba para el Ministerio de las TIC y UNFPA en el marco del “Delivering Together for Sustainable development Facility”	\$ 30.204.950				\$30.204.950

No. DEL CONVENIO / CONTRATO / OTRA MODALIDAD DE FORMALIZACIÓN	ENTIDAD CONVENIANTE Y OBJETO DEL CONVENIO/CONTRATO	APORTES ENTIDAD EXTERNA (EN EFECTIVO)	APORTES ENTIDAD EXTERNA (EN ESPECIE)	APORTES UNICÓRDOBA A (EN EFECTIVO)	APORTES UNICÓRDOBA (ESPECIE)	VALOR TOTAL PROYECTO
751-2018	Ministerio de Salud y Protección Social Elaboración y socialización de perfiles epidemiológicos de las comunidades étnicas de Bocas de Uré, Centro América, Guacari-Odisea, Pueblo Flecha, Puente Uré, Puerto Colombia, Tomo Rojo así como del Consejo Comunitario de Comunidades Negras de San José de ubicadas en los municipios de Puerto Libertador y San José de Uré del Departamento de Córdoba	\$699.480.100				\$699.480.100
001-2018	Resguardo Indígena Cañamomo Lomapieta Diseñar y establecer un Plan de Manejo Ambiental para la Explotación de Oro y material de arrastre, de los asentamientos mineros, en el área del Resguardo Indígena Colonial Cañamomo Lomapieta, localizados en los municipios de Riosucio y Supia, Departamento de Caldas, asociados en ASOMICARS	\$44.190.000			\$19.500.000	\$63.690.000
002-2018	Resguardo Indígena Cañamomo Lomapieta Diseñar y establecer un Programa de Trabajos y Obras -PTO para la explotación de oro y material de arrastre, de los asentamientos mineros en el área del Resguardo Indígena Colonial Cañamomo Lomapieta, localizados en los municipios de Riosucio y Supia, Departamento de Caldas, asociados en ASOMICARS	\$67.870.000			\$8.000.000	\$75.870.000

Fuente: Vicerrectoría de Investigación y Extensión



CONVOCATORIAS INTERNAS DE EXTENSIÓN

CONVOCATORIA PARA PROYECTOS DE EXTENSIÓN AÑO 2018 ACUERDO N° 137-2018

Durante 2018 se abrió la convocatoria interna par proyectos de extensión un valor de \$160.000.000, su estado está en desarrollo.





Objetivo: Fortalecer la extensión universitaria a través de la transferencia, apropiación y utilidad social del conocimiento generado en la Universidad de Córdoba a los diferentes grupos sociales

CONVOCATORIA PARA FINANCIAR UN PROYECTO EN LA LÍNEA INSTITUCIONAL DE AUTOEVALUACIÓN Y ACREDITACIÓN

Objetivo: Financiar la ejecución de un proyecto para estudiar el impacto de los egresados de la Universidad en el entorno realizando un diagnóstico de los requerimientos del sector productivo con respecto al perfil del egresado, además de establecer una relación de estos dos aspectos con las tendencias actuales de la educación superior en el ámbito nacional e internacional.


Valor: \$70.000.000

Estado: En desarrollo

GESTIÓN DE LA EXTENSIÓN

- Aprobación del Acuerdo No. 034 de 23 de marzo de 2018, “Por medio del cual se aprueba el Plan Institucional de Extensión”.
- Aprobación del Acuerdo No. 025 de 21 de febrero de 2018, Por medio del cual se establece la política institucional de graduados de la Universidad de Córdoba.
- Actualización del portafolio de servicios

Ilustración 13. Actualización del portafolio de servicios



Fuente: Vicerrectoría de Investigación y Extensión

ACREDITACIÓN DE LABORATORIOS

Durante 2018 se renovó la acreditación del Laboratorio de Aguas, reconocimiento que lo convierte en uno de los centros de estudios hidrológicos más importantes del Departamento. El laboratorio de Suelos y Aguas sigue gestionando dicha certificación

Ilustración 14. Laboratorio de Aguas



Fuente: Vicerrectoría de Investigación y Extensión

En este mismo 2018 se realizó la auditoría para certificar el laboratorio de suelos de la Universidad de Córdoba.

Ilustración 15. Laboratorio de Suelos



Fuente: Vicerrectoría de Investigación y Extensión





OFERTA DE DIPLOMADOS

Dentro de la modalidad de Educación Continuada, los diplomados juegan un papel sumamente importante, ya que constituyen fuente de ingresos financieros para la Universidad de Córdoba. Durante 2018, los siguientes fueron los diplomados realizados por las diferentes facultades.

Facultad de Ciencias Agrícolas

- Gerencia en importaciones y exportaciones
- Ecología de insectos terrestres
- Planeación, seguimiento y evaluación de proyectos de desarrollo

Facultad de Ciencias Básicas

- Tecnologías de información geográfica aplicada al análisis espacial
- Metodologías aplicables en el ordenamiento territorial – territorios periurbanos
- Ecosistemas marinos

Facultad de Ciencias de la Salud

- Gerencia de los servicios de salud
- Contratación y facturación en salud
- Gestión de la seguridad del paciente
- Gerencia del servicio humanizado en salud
- Gestión de la seguridad del paciente en el laboratorio clínico

Facultad de Medicina Veterinaria y Zootecnia

- Gastroenterología en animales de compañía
- Medicina interna equina
- Biotecnología de la reproducción de la hembra bovina
- Cirugía digestiva en animales de compañía
- Nutrición y alimentación animal

Facultad de Educación y Ciencias Humanas

- Didáctica de la lectura y la escritura
- Etnoeducación
- Escritura científica y académica
- Enseñanza del español como segunda lengua
- Reestructuración, gestión para el cambio escolar
- Formación pedagógica para profesionales no licenciados
- Docencia universitaria
- Estrategia de la pedagogía artística para la educación básica
- Reestructuración y gestión para el cambio escolar

- Lifelong professional development: empowering foreign language teachers
- Evaluación comprensiva. Perspectivas didácticas contemporáneas
- Educación, gestión e investigación para la conservación de la biodiversidad
- Montaje de escuelas deportivas de la iniciación al perfeccionamiento
- Entrenamiento personalizado y tendencias fitness
- Iniciación deportiva: ambientes, estrategias y evaluación desde el aprendizaje

Facultad de Ingenierías

- Desarrollo de aplicaciones móviles
- Algoritmos inteligentes para análisis de datos
- Administración y gestión de redes
- Sistemas integrados de gestión
- Diseño de sistemas de acueductos
- Diseño de sistemas de alcantarillado
- Modelación de calidad de aguas superficiales
- Formulación, evaluación y gestión de proyectos de ingeniería

GESTIÓN DE LOS CENTROS DE EXTENSIÓN

CENTRO DE EXTENSIÓN EDUCATIVA

En materia de diplomados se alcanzó y sobrepasó la meta propuesta, (183%), en número de actividades (la meta era 30 diplomados contra 53 realizados), tanto en el número de eventos programados, número de participantes como en el recaudo de las matrículas de estos. A continuación le presento un cuadro resumen de actividades realizadas por facultad.

Tabla 23. Centro de Extensión Educativa

FACULTAD	DIPLOMADOS	CURSOS	No. PARTICIPANTES
Ingeniería	6	2	185
Medicina Veterinaria y Zootecnia	4		70
Ciencias Agrícolas	1		21
Ciencias Básicas	3		43
Educación y Ciencias Humanas	22	2	770
Ciencias de la Salud	12		279
Ciencias Económicas, Jurídicas y Administrativas	5	1	185
TOTAL	53	2	1.553

Fuente: Vicerrectoría de Investigación y Extensión





Ilustración 16. Estudiantes graduados diplomados



Fuente: Vicerrectoría de Investigación y Extensión

Los ingresos generados en la vigencia 2.018, resumidos son:

Tabla 24. Informe financiero resumido 2018

NÚMEROS DE DIPLOMADOS	NÚMERO DE CURSOS	VALOR TOTAL DE RECAUDO	GASTOS TOTALES PAGADOS	UTILIDAD GENERADA
53	5	1.525.697.396	853.580.680	672.116.716

Fuente: Vicerrectoría de Investigación y Extensión

Tabla 25. Comparativo diplomados desde 2013 al 2018

AÑO	No. DE ACTIVIDADES	No. DE ALUMNOS	INGRESOS TOTALES	20% ADMÓN	EGRESOS TOTALES	UTILIDAD
2018	58	1.553	1.525.697.396	305.139.479	853.580.680	366.977.237
2017	40	886	1.057.569.753	211.513.951	605.027.183	241.028.619
2016	48	1.240	1.354.661.379	270.932.276	902.457.063	181.272.040
2015	39	951	992.782.500	198.556.500	622.479.394	171.746.606
2014	36	872	801.498.000	160.299.600	472.244.396	168.954.004
2013	37	753	682.878.900	136.575.780	246.485.296	299.817.824

Fuente: Vicerrectoría de Investigación y Extensión

Se puede observar en el siguiente cuadro el comportamiento de los diplomados desde el año 2013 al 2018, Así:

CENTRO DE IDIOMAS

Ilustración 17. Grado de estudiantes del centro de idiomas



**DURANTE EL AÑO 2018 SE
ABRIERON 366 CURSOS
UN TOTAL DE 6.650 PERSONAS
RECIBIERON FORMACIÓN EN
INGLÉS Y FRANCÉS**

Fuente: Vicerrectoría de Investigación y Extensión

Las siguientes tablas muestran el comportamiento del Centro de Idiomas atendiendo al número de cursos y estudiantes para el año 2018:





Tabla 26. Cursos ofrecidos en el Centro de Idiomas

2018-1			
LUGAR	MODALIDAD	NÚMERO DE CURSOS	NÚMERO DE ESTUDIANTES
CERETÉ	SABATINO	9	196
CIÉNAGA DE ORO	SABATINO	3	48
MONTERÍA	SABATINO	82	1846
	SEMANAL	60	899
PLANETA RICA	SABATINO	7	139
PUEBLO NUEVO	SABATINO	5	64
PUERTO ESCONDIDO	SABATINO	1	23
SAHAGÚN	SABATINO	10	166
SAN PELAYO	SABATINO	4	69
TIERRALTA	SABATINO	1	12
VALENCIA	SABATINO	2	24
TOTAL		184	3.486
2018-2			
CERETE	SABATINO	11	228
CIENAGA DE ORO	SABATINO	5	74
MONTERÍA	SABATINO	81	1781
	SEMANAL	48	580
PLANETA RICA	SABATINO	9	147
PUEBLO NUEVO	SABATINO	6	66
PUERTO ESCONDIDO	SABATINO	2	20
SAHAGÚN	SABATINO	12	164
SAN PELAYO	SABATINO	5	60
TIERRALTA	SABATINO	2	34
VALENCIA	SABATINO	1	10
TOTAL		182	3.164

Fuente: Vicerrectoría de Investigación y Extensión

GRAN TOTAL AÑO 2018: NÚMERO DE CURSOS = 366

NÚMERO ESTUDIANTES = 6.650

El Centro de Idiomas ha tenido presencia permanente durante el año 2018 en los siguientes municipios:

Tabla 27. Municipios con presencia del Centro de Idiomas

MUNICIPIO	INSTITUCIÓN EDUCATIVA
Cereté	Institución Educativa Marceliano Polo
San Pelayo	Complejo Nacional e Internacional del Porro María Varilla
Ciénaga de Oro	Institución Educativa Alianza para el Progreso
Sahagún	Institución Educativa Andrés Rodríguez Bello
Valencia	Institución Educativa José María Carbonel
Tierralta	CREM de Tierralta
Pueblo Nuevo	Institución Educativa José Celestino Mutis
Planeta Rica	Institución Educativa La Candelaria
Puerto Escondido	Institución Educativa El Planchón

Fuente: Vicerrectoría de Investigación y Extensión

Se realizaron los siguientes convenios durante el año 2018

- Convenio Interinstitucional con la Institución Educativa: Gimnasio Moderno del Sinú
- Convenio Interinstitucional con el colegio Windsor Royal School

Se resalta el logro obtenido por gestión con la alcaldía del municipio de Pueblo Nuevo que se encuentra subsidiando 64 estudiantes en el desarrollo de las Competencias Comunicativas en el idioma Inglés, para un total de \$53.906.250

CENTRO DE CIENCIAS DEL DEPORTE Y CULTURA FÍSICA

Se culminó el Festival Goles por la Paz.

Dos (2) Cursos Vacaciones Deportivas

Participación del Club Deportivo Universidad de Córdoba en el Torneo Interclubes Nacional Sub-Veinte

Curso de Natación

Dos (2) Festivales de Natación Unidos por la Salud y una Córdoba Transformada

Torneo Senior Master por una Córdoba Transformada

Seminario de Rehabilitación Deportiva en Deporte Infanto Juvenil y Profesional – Administración y Gerencia Deportiva





Ilustración 18. Cursos ofrecidos por el centro de ciencias del deporte



Fuente: Vicerrectoría de Investigación y Extensión

CÓRDOBA TRANSFORMADA

PROYECTOS DE CÓRDOBA TRANSFORMADA

Córdoba "Mis Primeros Pasos"
Córdoba Aprende
Córdoba Cualificada
Córdoba Creativa y Competitiva
Córdoba Bilingüe
Córdoba Verde Verde



Alianza con Congresistas de Córdoba
Acuerdo de entendimiento con IES y entidades públicas
Acuerdo de entendimiento con ICBF
Acuerdo de entendimiento con alcaldes
Diálogos subregionales en el San Jorge y la Sabana

Ilustración 19. Proyectos de Córdoba Transformada



Fuente: Vicerrectoría de Investigación y Extensión

EXTENSIÓN DE LAS FACULTADES

Durante 2018, las facultades de la Universidad de Córdoba, teniendo en cuenta las modalidades de extensión, realizaron las siguientes actividades relacionadas con cursos, congresos, seminarios, talleres y conferencias.

Facultad de Ingenierías

- La facultad se encuentra desarrollando 9 proyectos de extensión, 7 dentro de la convocatoria interna de financiación de proyectos de extensión y dos en la convocatoria de Proyectos de emprendimiento Labservis. Todos se encuentran en fase de desarrollo.
- Se presentó el Proyecto de recuperación de conocimientos ancestrales del pueblo Zenú en la convocatoria USAID, de los programas de Ingeniería Ambiental e Industrial en alianza con Ciencias Sociales y Acuicultura de la Universidad de Córdoba, la Fundación Santa Isabel, UPB- Montería, Hydroinnova, OPOP Colombia, Cátedra de la UNESCO para la sostenibilidad y la CVS. El proyecto no fue elegible; sin embargo, se están haciendo las modificaciones correspondientes para volverlo a presentar.
- Se realizó el evento Techstars Startup Weekend Colombia del viernes 7 al domingo 9 de septiembre en el campus central. Este evento contó con la participación de las IES: Barranquilla Universidad Americana, Bogotá Área Andina, Bogotá Universidad Antonio Nariño, Bogotá Universidad Cooperativa, Bogotá Universidad de los Andes, Cartagena Unisinú, Cartagena UTB, Chía Universidad de Cundinamarca, Cúcuta AIESEC y MacondoLab, Girardot Uniminuto, Universidad de Manizales, Montería Unicórdoba y Remington, Nariño - Secretaria de Cultura
- Se hizo convocatoria para el concurso de Emprendimiento Business Show que se realizó el 19 de Octubre.





- El 23 de noviembre se realizó el II Congreso Nacional de Ingeniería Industrial – SCIINDFEST 2018- en la hacienda Tamesis en Montería con una duración de 12 h. Los docentes responsables fueron los profesores Jaime Ararat y Luis Mercado en compañía de tres estudiantes.
- Ing. Industrial el 27 de septiembre de 2018 participo en el semillero Huellas e hizo acompañamiento a la feria de la ciencia en el colegio Pablo VI, en la ciudad de Cereté.
- El 6 de octubre de 2018, la profesora Heidi María Echeverri participó como conferencista en el evento Innova Marketing, que se llevó a cabo en el Centro de Convenciones de la ciudad de Montería. La Figura 1 muestra una imagen tomada de la página oficial del evento con los conferencistas. La Figura 2 muestra las entidades que participaron en el evento.
- El programa de Ing. industrial presento una propuesta de capacitación y asesoría a la empresa CORASEO – “Capacitación y Asesoría en la Administración de Transporte de la Flota de la Empresa CORASEO S.A. E.S.P. se aprobó en comité.
- El programa de Ing. industrial presento la propuesta Diseño e Implementación de un modelo piloto Eco-Sostenible para urbanización de viviendas de interés social en Montería, Córdoba por parte de la docente Heidi Echeverri Flórez (Unicórdoba) y por parte de Ermides Hernández Bula (Helios SAS), este proyecto no paso por el comité de extensión FACING
- Estudio de caracterización hidrogeoquímica, isotópica y de generación de drenaje ácido de mina, en el marco del estudio de impacto ambiental del proyecto Planeta Rica, Córdoba
- Acompañamiento a las JAC del área de influencia de Cerro Matoso en la apropiación del estudio de impacto ambiental y el levantamiento de la línea base social, conforme a los términos de referencia emitidos por la ANLA
- Documentación de los Procedimientos Operativos Estandarizados (POE's) en el Área de Elaboración de Fermentados (Yogures) de la Empresa de Lácteos Betania, Santa Rosa De Osos – Antioquia
- Validación del Método de Determinación del Cloro Residual Libre en Agua Envasada y Agua Tratada Potable por Espectroscopia UV-Visible

Facultad de Ciencias Básicas

- La Facultad Ciencias de la Salud es líder en el proceso misional de extensión, existen varios programas como son: Gestión de proyectos, banco de sangre, promoción y prevención en la ESE San Jerónimo y Clínica Zayma, programa de Salud Familiar y Programa radial POR SU SALUD, donde se favorecen comunidades vulnerables. El programa de extensión bandera es SALUD familiar es el más antiguo y favorece muchas familias.

- III CONGRESO INTERNACIONAL DE SALUD PÚBLICA Y FORO NACIONAL DE POLITICAS PÚBLICAS
- IV SIMPOSIO INTERNACIONAL DE ACTUALIZACIÓN EN MALARIA
- II SIMPOSIO DE ENFERMERÍA INFORMÁTICA
- II SIMPOSIO INTERNACIONAL DE INVESTIGACIÓN EN ADMINISTRACIÓN EN SALUD

Facultad de Ciencias de la Salud

- **Día Mundial de la Lucha contra la Malaria:** evento organizado por el Departamento de Bacteriología en conmemoración del Día Mundial de la Lucha contra la Malaria. Contó con la presencia del profesor Jaime Carmona Fonseca, experto en Microbiología y docente de la Universidad de Antioquia, quien socializó una conferencia relacionada con este tema. Este evento se realizó en el mes de Abril en el Auditorio Cultural de la Universidad de Córdoba.
- **Conferencia “Investigación y Desarrollo de Productos Farmacéuticos para deficiencias nutricionales en Colombia”:** a través del Departamento de Regencia en Farmacia se llevó a cabo esta conferencia por parte de Laboratorios LAPROFF S.A. el día jueves 22 de Junio en el Auditorio Cultural de la Universidad de Córdoba. Este evento estaba dirigido a docentes y estudiantes de Regencia en Farmacia, auxiliares de servicios farmacéuticos, enfermeras, nutricionistas, personal de promoción y prevención de entidades de salud y droguistas en general que tuvieran un claro compromiso con la nutrición en Colombia.
- **Conferencia “Ensayos clínicos controlados para el desarrollo de medicamentos”,** dictada por la Coordinadora de la Unidad de Ensayos Biológicos PECET de la Universidad de Antioquia, Dra. Sara María Robledo Restrepo. La conferencia fue desarrollada en el mes de Junio de 2017 en el Auditorio Cultural de la Universidad de Córdoba, bajo la coordinación del Departamento de Regencia en Farmacia.
- **II Congreso Internacional de Salud Pública: Investigación y Competitividad,** organizado por el Departamento de Enfermería y desarrollado los días 29, 30 y 31 de Agosto en el Centro de Convenciones de Córdoba. Conto con la presencia de visitantes nacionales y extranjeros tales como María Elena Lagos de la Universidad de Concepción, Chile; Angélica Guadalupe Dávalos Alcázar del Instituto Nacional Neurológico de México, Gonzalo Galván Patrignani de Argentina, Liliana Mendoza Ramírez, y Ana María Peñuela Poveda.
- **I Congreso Internacional: La salud en el desarrollo social y IV Feria EXPOSALUD,** organizado por el departamento de Salud Pública y desarrollado en el mes de Septiembre en el Centro de Convenciones de Córdoba. Contó con la presencia de ponentes nacionales e internacionales tales como Jorge Daniel Papadópulus Bernardez de Uruguay, Claudia María Bógus de la Universidad de Sao Paulo, Brasil;





Agustín Francisco Gutiérrez Tornés de la Universidad de Guerrero, México, y Jhon Francisco Ariza Montoya del Ministerio de Salud.

- **II Jornada Panamericana de la Farmacia: Seminario los productos naturales y la Farmacia contemporánea**, realizado los días 16 y 17 de Noviembre en el Auditorio Cultural de la Universidad de Córdoba y tuvo como objetivo actualizar a la comunidad académica y científica sobre los avances en emprendimiento, investigación e innovación en productos naturales, farmacia y ramas afines que se emplean a nivel regional nacional e internacional. A este evento asistieron estudiantes de la Universidad de Sucre, Antioquia, docentes y profesionales del área de la regencia y farmacia.
- La Facultad de Ciencias de la Salud desarrolla programas de ancianos y salud familiar, en compañía de líderes comunitarios en las comunidades de Alfonso López, Villa Margarita, Mocarí, Camilo Torres, 20 de Julio, Ranchos del Inat, entre otras.

Facultad de Medicina Veterinaria y Zootecnia

- ✓ 2° DIA DE CAMPOS, organizado Finca la Gloria(María la baja – Bolívar) y la Facultad de MVZ el 3 de Marzo de 2018
- ✓ CONFERENCIA: *USO DE IATF/ TRANSFERENCIA DE EMBRIONES COMO HERRAMIENTA DE PRODUCCIÓN*, ofrecida por el Dr. Evandro Souza, MV MSc de la Universidad de Sao Paulo, 13 de marzo de 2018.
- ✓ “1ª. JORNADA DE SENSIBILIZACIÓN SOBRE LA FAUNA SILVESTRE EN LA SEMANA MAYOR”, organizada por el Grupo de Estudio de Fauna Silvestre – GEDFAS 23 de marzo del 2018 en el Auditorio Campus Berástegui.
- ✓ Visita Programa de TV “AGRICULTURA AL DÍA” y el Dr Pedro Esquivia Secretario de Desarrollo Departamental, 4 de Abril de 2018 Sala de Consejo de la Facultad de MVZ
- ✓ SEMINARIO DE PORCICULTURA (Conceptos y manejo de porcicultura) ofrecido por el Dr. Carlos Mendoza Mendoza, 6 de Abril de 2018 Auditorio Campus Berástegui.
- ✓ DIA DE CAMPO OVINOS (Manejo y Control de Parásito en Ovinos), Hacienda Betanía en Montería 7 de Abril de 2018
- ✓ CONFERENCIA: “AMANSE Y MANEJO DE BOVINOS COMO HERRAMIENTAS DE PRODUCCIÓN EN NUESTRA CONDICIÓN ECUATORIAL”, ofrecida por el Dr. NICOLAS BENEDETTI PINEDA, Esp. Producción Bovina Tropical 10 de Abril de 2018 Auditorio Campus Berástegui
- ✓ JORNADA ACADÉMICA: Ciclo de Conferencias “SEROPREVALENCIA DE ENFERMEDADES ABORTIVAS EN RANCHOS GANADEROS VERACRUZ, MEXICO” y “EVIDENCIAS SEROLOGICAS DE ENFERMEDADES INFECCIOSAS EN SISTEMA DE PRODUCCIÓN BUFALINOS EN EL SURESTE DE MEXICO” ofrecido por la Dra Dora Romero Salas a estudiantes del Programa de Medicina Veterinaria y Zootecnia, 11 de abril de 2018 en el Auditorio campus Berástegui.

- ✓ TALLER: BIENESTAR ANIMAL, ofrecido por la Dra MARLYN HELLEN ROMERO PEÑUELA de la Universidad de Caldas a estudiantes del Programa de Medicina Veterinaria y Zootecnia los días 15 y 17 de abril de 2018 Auditorio Campus Berástegui
- ✓ SEMINARIO: Dengue Virus Regulation of Host Gene Expression IIBT, ofrecida por By Prof. Joel Rovnak PhD Universidad de Colorado de los Estados Unidos, 23 de Abril de 2018 en el Auditorio Campus Berástegui
- ✓ CICLO DE CONFERENCIAS “Cómo Administrar y Liderar Empresas en el Nuevo Milenio” y “Servicio al Cliente como Herramientas Competitivas en el Sector” ofrecidas por el Dr. LIBARDO RIVAS CUBIDES, Médico Veterinario Zootecnista, Universidad del Tolima, Presidente VEPA Tolima en el Marco del Día del Médico Veterinario, 10 de mayo de 2018 en el Auditorio Cultural Campus Central.
- ✓ I JORNADA ACADÉMICA EN MEDICINA DE GRANDES ANIMALES MEGA 25 de mayo de 2018 en el Auditorio Campus Berástegui
- ✓ Jornada de “Valoración y Educación Ambiental” realizada por el Semillero de investigación GEDFAS y el grupo Ambientalista “Caño Bugre” los días 12 y 13 de mayo de 2018 en apoyo a liberación de Hicoteas en el corregimiento de Carolina.
- ✓ “Jornada Educativa ambiental” realizada por el Grupo GEDFAS en las Instalaciones del Colegio José María Córdoba en el marco del Día Internacional de Medio ambiente, junio 5 de 2018
- ✓ “2° Seminario Nacional de ACUICULTURA el 21 de julio de 2018 con apoyo de Itacol
- ✓ “Curso de Podología, Herraje y Manejo de Equinos, realizado en la Clínica Julio E. Cuervo, el día 28 de julio.
- ✓ Taller de Innovación y Emprendimiento”, organizado por la Decanatura , SENA y Egresados realizado en el Auditorio de la Biblioteca Campus Central el día 8 de septiembre de 2018
- ✓ “Seminario sobre Dermatología en Grandes Animales” y Lanzamiento del libro del Dr. José Cardonal Álvarez “Atlas de Dermatología Tropical en Grandes Animales” Organizado por el Grupo MEGA realizado en el Auditorio Cultural Campus central 28 de septiembre de 2018.
- ✓ “Curso de Emprendimiento”, se inició en el Programa de Acuicultura del 17 de septiembre al 15 de octubre del 2018 en el campus central, en él participarán estudiantes de IX semestre del mismo Programa.
- ✓ “1^{ER} SIMPOSIO BIENESTAR ANIMAL, Organizado por el Grupo GEDFAS y YGIIS en el Auditorio Cultural campus central el día 24 de octubre de 2018
- ✓ “FIRST ONE HEALTH INTERNACIONAL SYMPOSIUM UNIVERSITY OF CORDOBA” Organizado por el Grupo GEDFAS y YGIIS en el Centro de Convenciones de la ciudad de Montería el día 25 de octubre de 2018.
- ✓ “Conversatorio Políticas Públicas –Alcaldía Municipal Municipio De Montería” Organizado por el Grupo GEDFAS y YGIIS el día 26 de octubre de 2018 en el Salón Cristal, Edificio Administrativo, Campus Central.





- ✓ “3ª Jornada de la Biodiversidad MVZ Unicórdoba” y “1er Encuentro de Grupos Ambientales de Instituciones Educativas GEDFAS 2018”, organizada por el Grupo GEDFAS el día 31 de octubre de 2018 en el Campus Berástegui.

Facultad de Educación y Ciencias Humanas

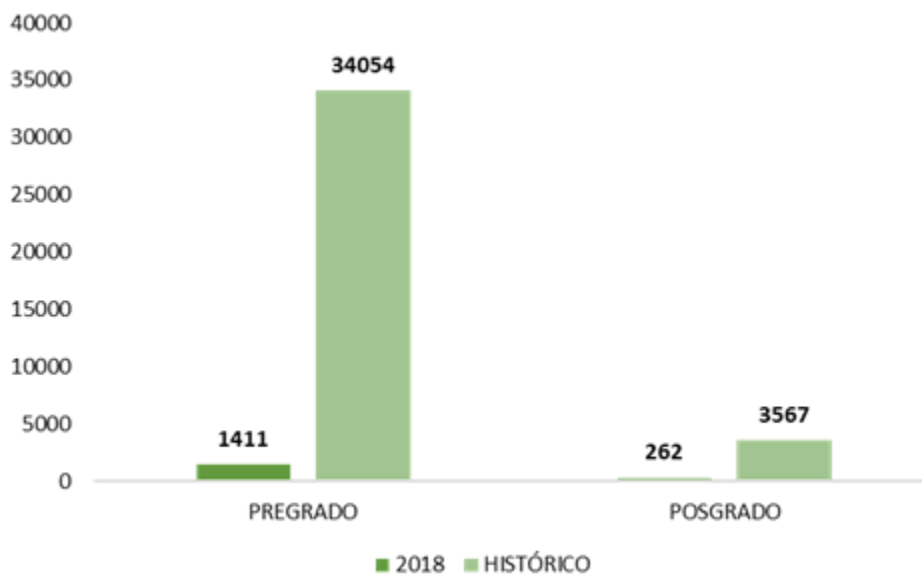
- Conferencia Plenaria “Democracia, educación y emancipación”, 14 de Junio de 2018, Universidad de Córdoba. Dr Patrice Vermeren-Universidad de Paris
- Seminario “Filosofía, pedagogía y emancipación” 15 de Junio de 2018, Universidad de Córdoba. Dr Patrice Vermeren-Universidad de Paris
- Seminario Internacional “Nuevas rutas de la Educación Superior en escenarios de Cooperación Internacional”, 13 de Agosto de 2018, Universidad de Córdoba. Expositor Dr. Damian Filut, Vicedirector del Centro de Formación Internacional – Agencia Israelí de Cooperación Internacional
- Primer Foro Regional Tendencias Educativas Siglo XXI, 21 de Agosto de 2018, Universidad de Córdoba.
- II WORKSHOP 2018 METACOGNITION SEMINAR, Universidad de Córdoba, 27 de Agosto de 2018, expositor PHD Michael Cox, Wright State University
- Taller Historia de localidades a través de la fotografía, Universidad de Córdoba, 3 de septiembre de 2018
- I Congreso Nacional de Lectura, escritura y oralidad- palabras para la Paz, Universidad de Córdoba, 5,6 y 7 de Septiembre de 2018
- I Concurso Interuniversitario de oratoria en Ingles, Universidad de Córdoba, 7 de Septiembre de 2018
- Día de la Educación Física, la recreación y el Deporte, 13 de Septiembre de 2018, Universidad de Córdoba
- II Encuentro Nacional de Investigación y Pedagogía en Educación Artística, Universidad de Córdoba, 18 y 19 de Septiembre de 2018
- Artes y convivencia para la paz, Montería, Centro Comercial Buenavista, octubre 2018
- Viajero del Pentagrama, Universidad de Córdoba, Octubre 2018
- Encuentro de Egresados del Programa Español y Lit. (marzo de 2019)
- Semana de celebración del día del Idioma y los 20 años del Programa de Español y Literatura (del 22 al 26 de abril de 2019).
- Taller sobre la investigación acción desde la Cátedra UNESCO (mayo de 2019)
- Socialización de la Práctica Pedagógica (junio de 2019)
- Lanzamiento de Tertulias Literarias (abril y Junio de 2019).
- Primer encuentro Nacional de Derechos Humanos y procesos de Paz Territorial: Voces Plurales, Universidad de Córdoba, 7 y 8 de Noviembre de 2018

- Seminario Rehabilitación Deportiva en el Deporte infanto juvenil y profesional. Administración y Gerencia del Deporte. 28 de Septiembre. Ponentes: Carlos Alberto Ulloa, Colombia, Pontificia Javeriana de Bogotá – José Ramón Sanabria Navarro, Cuba, PH Ciencias del Deporte

GRADUADOS

Durante 2018, se realizaron ceremonias de grado, a través de las cuales se graduaron 1.673 estudiantes, distribuidos de la siguiente forma:

Gráfico 23. Distribución de graduados 2018



Fuente: División de Atención al egresado

El nivel de cobertura mide el número de beneficiados por los servicios que presta el Proceso de Gestión del Bienestar Institucional a través de las actividades ofrecidas por cada área. A través de este indicador se evalúa la capacidad de atención del proceso.

En la siguiente tabla se observa un histórico semestre a semestre del comportamiento del indicador de cobertura.





EJE BIENESTAR INSTITUCIONAL

OBJETIVO

Promover programas y proyectos tendientes a potenciar el desarrollo humano, formación integral y la calidad de vida de los diferentes estamentos de la institución.

LÍNEAS ESTRATÉGICAS

- Fortalecer las áreas de desarrollo humano, cultural, deporte, promoción social y de salud para garantizar los servicios ofrecidos por el proceso
- Apoyar y fortalecer la práctica del deporte competitivo y recreativo para los miembros de la comunidad universitaria
- Seguir impulsando el funcionamiento de las casas universitarias, para el acceso de los estudiantes de escasos recursos económicos que procedan de las regiones más apartadas del departamento y el país.
- Apoyar el fortalecimiento y consolidación del Plan Padrino de la Universidad de Córdoba
- Trazar una política de acompañamiento académico que reduzca el riesgo de deserción estudiantil
- Diseñar programas preventivos en el consumo de sustancias psicoactivas para garantizar el ejercicio de la salud mental de la comunidad universitaria.

NIVEL DE COBERTURA

El nivel de cobertura mide el número de beneficiados por los servicios que presta el Proceso de Gestión del Bienestar Institucional a través de las actividades ofrecidas por cada área. A través de este indicador se evalúa la capacidad de atención del proceso. De esta manera para el segundo periodo académico del año 2018 se tiene:

Nota: Para efectos de medición de este indicador, un usuario no puede ser reportado más de una vez en un mismo programa durante el mismo semestre de análisis. Si un usuario es beneficiario dos o más veces dentro de un mismo programa, servicio o actividad, este será reportado una sola vez por semestre.

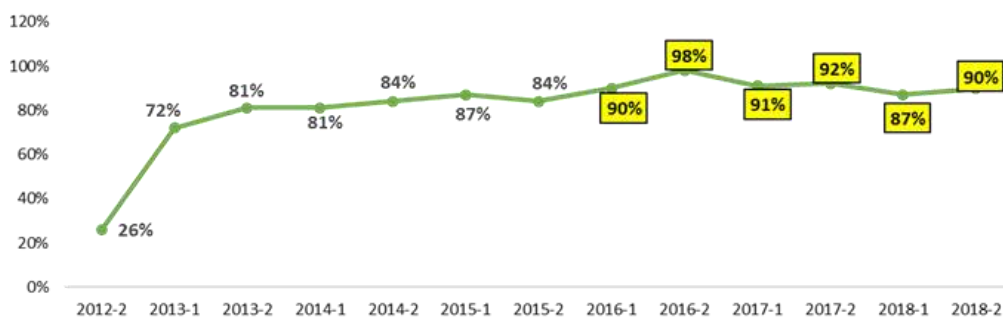
Tabla 28. Histórico de Resultados del Indicador de Cobertura discriminado por semestre de Bienestar

ÁREA	COBERTURA 2016-1		COBERTURA 2016-2		COBERTURA 2017-1		COBERTURA 2017-2		COBERTURA 2018-1		COBERTURA 2018-2	
	%	N° de Usuarios	%	N° de Usuarios	%	N° de Usuarios	%	N° de Usuarios	%	N° de Usuarios	%	N° de Usuarios
COBERTURA GENERAL	90.49	13370	97.53	14.378	91.44	13.823	91.60	14.755	87,04	14.423	89,74	15290

Fuente: División de Bienestar Universitario

La tabla anterior muestra que para el 2018 la Cobertura General fue de 88,39%. Este indicador se espera incremente su resultado una vez se puedan culminar las actividades académicas correspondientes al periodo académico 2018-2.

Gráfico 24. Comportamiento histórico del indicador de cobertura de Bienestar Institucional



Fuente: División de Bienestar Universitario

PARTICIPACIÓN EN PROGRAMAS, SERVICIOS Y ACTIVIDADES DE BIENESTAR INSTITUCIONAL

Se mide la participación de la comunidad universitaria en los programas, servicios y/o actividades de Bienestar Institucional.

La participación en esta área se distribuyó de la siguiente manera





ÁREA DE PROMOCIÓN SOCIAL

A través del Área de Promoción Social se busca ofrecer servicios y llevar a cabo acciones que procuren mejorar las condiciones socio-económicas de los estudiantes de la Universidad de Córdoba.

Tabla 29. Beneficios otorgados y costos de los programas de Promoción Social

PROGRAMA	BENEFICIOS OTORGADOS 2018	INVERSIÓN 2018
ALMUERZOS SUBSIDIADOS	19.667	\$1.101.301.354
CASAS UNIVERSITARIAS	166	\$142.985.715
BECAS TRABAJO	111	\$233.442.201
PLAN PADRINO	367	\$145.099.113
MEJORES ICFES	177	\$72.091.529

Fuente: División de Bienestar Universitario

Es de destacar el beneficio de almuerzos subsidiados que se les brinda a los estudiantes de pregrado de la Universidad de Córdoba, en el que éstos, por la suma de \$1.000 (mil pesos) pueden acceder a un almuerzo con todas las condiciones nutricionales requeridas para una buena alimentación y la universidad subsidia 4007 por cada almuerzo.

Tabla 30. Subsidios de almuerzos entregados por campus

CAMPUS	CAFETERÍA	HORARIO	ALMUERZOS ENTREGADOS
MONTERÍA	CAFETERÍA CENTRAL	Lunes a viernes	800
		Sábados	250
	CAFETERÍA SALUD	Lunes a viernes	750
		Sábados	300
BERÁSTEGUI	CAFETERÍA BERÁSTEGUI	Lunes a viernes	500
		Sábados	350
LORICA	CAFETERÍA LORICA	Lunes a viernes	100
		Sábados	250

Fuente: División de Bienestar Universitario

Jóvenes en Acción

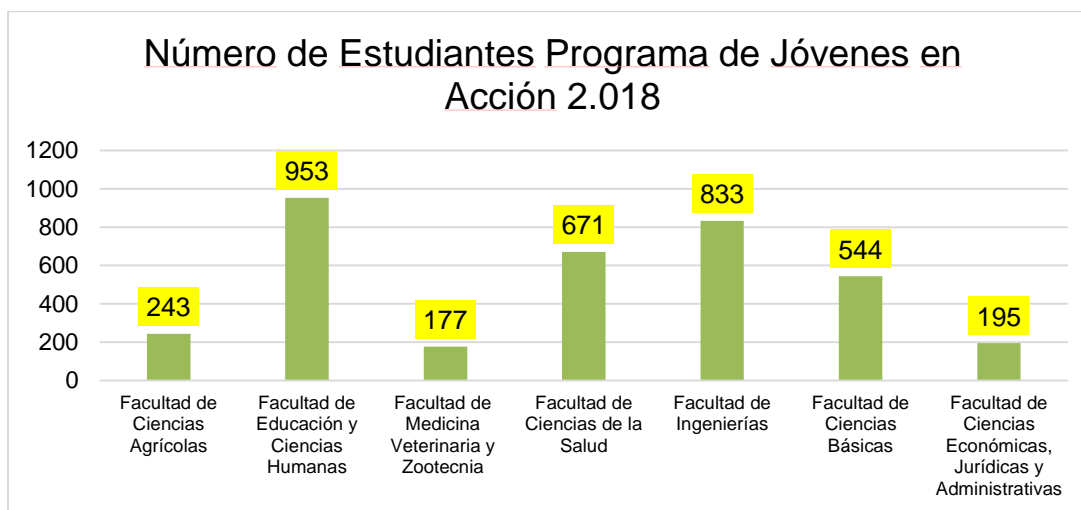
El programa Jóvenes en Acción del Gobierno Nacional, para el cual la Universidad estableció convenio con el Departamento para la Prosperidad Social (DPS), en procura de favorecer a los jóvenes estudiantes de la Universidad de Córdoba en condición de vulnerabilidad para que puedan acceder a ayudas monetarias para sus costos de matrícula y manutención, dispuso nuevos cupos para para nuestra Universidad.

Tabla 31. Beneficiarios Jóvenes en Acción

Beneficiarios actuales	3.616
Última convocatoria 2.018 – II (dato preliminar)	1.936
Valor de incentivos entregados hasta noviembre del 2.018	\$5.062.600.000

Fuente: División de Bienestar Universitario

Gráfico 25. Total estudiantes en programa Jóvenes en Acción 2018



Fuente: División de Bienestar Universitario





Programa de Víctimas del Conflicto armado

Programa que consiste en brindar acceso, permanencia y sostenimiento a estudiantes que se encuentran admitidos en una institución de educación superior en este caso la

Universidad de Córdoba y que a su vez se encuentre focalizado en el Registro Único de Víctimas.

Durante el 2018 el número de beneficiarios para este programa fue de 43 estudiantes distribuidos de la siguiente manera: 4 de Administración en finanzas y negocios internacionales, 27 de licenciatura en educación infantil y 12 de administración en salud.

ÁREA DE DESARROLLO HUMANO

El área de desarrollo humano busca desarrollar actividades que promuevan la sana convivencia, la integración, el conocimiento de sí mismo, los valores institucionales de los miembros de la comunidad universitaria y la prevención de condiciones adversas para el aprendizaje de los estudiantes, desde la perspectiva psicológica, social, familiar, espiritual, académica y laboral, para contribuir a su formación integral y mejoramiento de la calidad de vida. Esta área obtuvo los siguientes resultados de acuerdo a cada programa.

Tabla 32. Beneficiados y costos de los programas del área de desarrollo humano

PROGRAMA	POBLACIÓN BENEFICIADA	INVERSIÓN AL AÑO
PROGRAMA VIVE LA UNIVERSIDAD	23.132	\$154.760.216
PROGRAMA DE ACOMPAÑAMIENTO PSICOSOCIAL - PAPSI	8794	
PROGRAMA DE EXALTACIÓN AL MERITO	179	

Fuente: División de Bienestar Universitario

Programa Plan De Estímulos

EXONERACIONES POR MERITO ACADEMICO, DEPORTIVO Y CULTURAL

La Universidad de Córdoba sigue premiando los mejores talentos destacados en la institución desde el punto de vista cultural, deportivo y académico. A continuación se muestra un resumen de estudiantes exonerados de matrícula durante 2018.

Tabla 33. Total de estudiantes destacados por rendimiento académico

PROGRAMA	POBLACIÓN BENEFICIADA	INVERSIÓN AL AÑO
ATENCIÓN EN SALUD	34.783	\$962.021.168
PROMOCIÓN Y PREVENCIÓN		
SEGURO ESTUDIANTIL	19.700	\$341.400.000
ATENCIÓN DE EMERGENCIAS Y PRIMEROS AUXILIOS	187	\$60.000.000

Fuente: División de Bienestar Universitario

ÁREA DE LA SALUD

Esta área contribuye al mejoramiento de la calidad de vida de la comunidad universitaria a través de actividades con énfasis en la promoción de la salud y prevención de la enfermedad física, mental y social. Durante el año 2018, el área de la Salud presenta participaciones de 34.783 en los programas de Atención en Salud y en el programa de Promoción de la Salud y Prevención de la Enfermedad.

Tabla 34. Beneficiados y costos de los programas del Área de Salud

MÉRITO	2018
RENDIMIENTO ACADÉMICO	179

Fuente: División de Bienestar Universitario





ÁREA DE DEPORTES

El Área de Deportes de la División de Bienestar Universitario realiza una serie de actividades enfocadas a estimular los valores deportivos de la comunidad universitaria, además recrear sus espacios no académicos y laborales fortaleciendo así su formación integral. Este estímulo se realiza con la inclusión de estudiantes, docentes y funcionarios a los grupos deportivos para su proyección ante la sociedad a través de las representaciones institucionales en eventos relacionados al área.

Durante el año 2018, la participación en los programas del área de Deportes, estuvo distribuida de la siguiente manera:

Tabla 35 . Beneficiados y costos de los programas del Área de Deportes

ÁREA	PROGRAMA	POBLACIÓN BENEFICIADA	INVERSIÓN AL AÑO
DEPORTE	DEPORTE COMPETITIVO Y RECREATIVO	6.230 estudiantes 164 docentes 310 funcionarios	\$409.492.000

Fuente: División de Bienestar Universitario

Tabla 36. Reconocimientos a equipos y atletas 2018

Juegos Regionales de ASCUN	
DISCIPLINA	MEDALLA
AJEDREZ	BRONCE
ATLETISMO	5 OROS 1 PLATA
FÚTBOL FEMENINO	PLATA
RUGBY FEMENINO	PLATA
RUGBY MASCULINO	ORO
VOLEIBOL PISO FEMENINO	PLATA
VOLEIBOL PISO MASCULINO	PLATA
VOLEIBOL PLAYA MASCULINO	ORO
VOLEIBOL PLAYA FEMENINO	PLATA
SOFTBOL MASCULINO	PLATA
SOFTBOL FEMENINO	ORO
FUTBOL SALA FEMENINO	BRONCE
TENIS DE MESA	BRONCE
KARATE-DO FEMENINO	5 OROS 2 PLATA 1 BRONCE
TAEKWONDO FEMENINO	1 ORO 3 BRONCE
TAEKWONDO MASCULINO	1 ORO 1 PLATA
LEV. DE PESAS MASCULINO	1 ORO 1 PLATA 1 BRONCE

Juegos Regionales de ASCUN	
DISCIPLINA	MEDALLA
LEV. DE PESAS FEMENINO	1 PLATA 2 BRONCES
NATACIÓN	BRONCE
JUDO FEMENINO	2 OROS 1 BRONCE
JUDO MASCULINO	2 OROS
ULTIMATE FEMENINO	BRONCE

Fuente: División de Bienestar Universitario

Los resultados de 2018 fueron **21** medallas de oro por parte de los estudiantes y 1 medalla de oro por parte de los funcionarios que participaron en los juegos nacionales universitarios.

ÁREA CULTURAL





El Área Cultural lleva a cabo actividades que permiten la preservación y promoción de las manifestaciones culturales de los miembros de la comunidad universitaria y de la región; las apoya, gestiona su desarrollo y las promueve dentro y fuera de la institución, contribuyendo a la consolidación de un ambiente que ayuda a la distensión de la academia y a la formación integral de los estudiantes, docentes y funcionarios.

Tabla 37. Población beneficiada con programa de agenda cultural y presentaciones

ÁREA	PROGRAMA	POBLACIÓN BENEFICIADA	INVERSIÓN AL AÑO
CULTURA	AGENDA CULTURAL Y REPRESENTACIONES	3.590	\$201.612.000

Fuente: División de Bienestar Universitario

A través del Área Cultural, el proceso de Bienestar Institucional busca desarrollar actividades en las que se estimulen, faciliten, fomenten y divulguen el desarrollo de las aptitudes artístico-culturales y la formación que corresponda a la comunidad universitaria. Esta área obtuvo los siguientes logros:

Tabla 38. Reconocimientos a grupos culturales en eventos nacionales

EVENTO	GALARDÓN
ENCUENTRO NACIONAL UNIVERSITARIO DE DANZAS FOLCLÓRICAS ASCUN	PRIMER LUGAR
ENCUENTRO NACIONAL UNIVERSITARIO DE CORDS Y ENSAMBLES VOCALES, ORGANIZADO POR ASCUN	MEJORES DEL PAÍS
CONCURSO NACIONAL DE BANDAS - CATEGORÍA BANDAS FIESTERAS	TERCER LUGAR
FESTIVAL UNIVERSITARIO REGIONAL DE MÚSICA VALLENATA ASCUN	CATEGORÍA CONJUNTO VALLENATO TÍPICO: PRIMER LUGAR : MEJOR CONJUNTO, MEJOR ACORDEONERO CATEGORÍA AGRUPACIÓN VALLENATA: MEJOR VOZ, CUARTO LUGAR COMO: AGRUPACIÓN VALLENATA
EMBERA KATIÓS. NATURALEZA, AGUA Y VIDA. REGIONAL ASCUN CULTURA NODO CARIBE DANZAS Y MÚSICA FOLCLÓRICA 2018	MEJOR TRABAJO DE INVESTIGACIÓN
FESTIVAL INTERNACIONAL DE POESÍA POEMARIJO - CONVOCATORIA DE JÓVENES POETAS	PRIMER LUGAR
III FESTIVAL DE INTÉRPRETES DE LA CANCIÓN, ORGANIZADO EN EL MARCO DE LA SEMANA CULTURAL DE LA UNIVERSIDAD PONTIFICIA BOLIVARIANA SECCIONAL MONTERÍA	PRIMER LUGAR
XIII FESTIVAL ESTUDIANTIL DE PORRO CORDOZAL-SUCRE COMPARZA CATEGORÍA AFICIONADO	PRIMER LUGAR
CONCURSO DE PAREJAS BAILADORAS DE PORRO ORGANIZADO POR LA UNIVERSIDAD COOPERATIVA DE COLOMBIA SEDE MONTERÍA EN EL MARCO DE SU SEMANA CULTURAL	TRES PRIMEROS LUGARES
ENCUENTRO NACIONAL UNIVERSITARIO DE DANZAS FOLCLÓRICAS ASCUN	PRIMER LUGAR
ENCUENTRO NACIONAL UNIVERSITARIO DE CORDS Y ENSAMBLES VOCALES, ORGANIZADO POR ASCUN	MEJORES DEL PAÍS

Fuente: División de Bienestar Universitario

Tabla 39. Bienestar Laboral

PROGRAMA	PARTICIPANTES
Clima Organizacional	793
Programa de Desvinculación Asistida	10
Programa para gestionar los riesgos psicosociales	785
Asesoría para la resolución de problemas laborales	25
Visitas domiciliarias y hospitalarias	65
Estilos de vida saludable	504
TOTAL	2182

Fuente: División de Bienestar Universitario

Tabla 40. Plan de Capacitación

CAPACITACIÓN DOCENTE	
ACTIVIDAD	PARTICIPANTE
Herramientas TIC	109
Idioma Ingles	177
Seminario taller fortalecimiento de los procesos de evaluación en programas de pregrado	123
Conferencia lineamientos de acreditación institucional	188

Fuente: División de Bienestar Universitario

Tabla 41. Población docente beneficiada con capacitaciones

TIPO DE ACTIVIDAD	POBLACIÓN OBJETO	PARTICIPANTES
Inducciones laborales	Docentes de Planta, catedráticos, servidores públicos de planta y temporales que ingresaron en el año 2018	149
Dos (2) Re inducciones laborales	Docentes de planta, catedráticos y personal administrativo	655
Actividades Formativas	Docentes y personal administrativo	1451

Fuente: División de Bienestar Universitario

UNIDAD ADMINISTRATIVA ESPECIAL DE SALUD

La Unidad Administrativa Especial de Salud de la Universidad de Córdoba, actúa como una dependencia especializada, adscrita a la Rectoría, para administrar su propio Sistema de Seguridad Social en Salud y el Plan Especial de Beneficios en Salud (PEBS), que beneficiará





a sus servidores públicos, docentes y no docentes, trabajadores oficiales y pensionados, con sus beneficiarios.

La Unidad Administrativa Especial de Salud de la Universidad de Córdoba, maneja su propio sistema de seguridad social en salud y el Plan Especial de Beneficios en Salud (PEBS), acorde con la Ley 647 del 2001, con autonomía administrativa y presupuestal.

La Unidad Administrativa Especial de Salud Universidad de Córdoba, tiene como objeto la afiliación, y el registro de los afiliados, el recaudo de sus cotizaciones, el manejo eficiente de los recursos para la administración de su propio sistema de seguridad social en salud y el Plan Especial de Beneficios en Salud (PEBS). Su función básica será organizar y garantizar, directa o indirectamente, la prestación del Plan Especial de Beneficios en Salud (PEBS), dentro de los términos establecidos por la Ley. El objetivo general será la atención integral en salud, a todas aquellas personas que se definan en el reglamento de afiliaciones y prestación de servicios como usuarios, acorde a lo establecido en los literales c) y d) del artículo 2 de la Ley 647 de 2001.

GESTIÓN Y ACTIVIDADES ADMINISTRATIVAS DE LA UAES

La Unidad Administrativa Especial de Salud, actualmente cuenta con una IPS propia de clasificada en el nivel bajo de atención, el medio y alto, se realiza a través de una contratación externa, mediante una Red Integral de Prestadores de Servicios de Salud.

Actualmente la población por tipo de afiliación es la siguiente:

Tabla 42. Población afiliada a la UAES

COTIZANTES	BENEFICIARIOS	TOTAL GENERAL
993	1.113	2.106

Fuente: Datos extraídos de la Base de Datos Software Clinisoft 1.0

Tabla 43. Población afiliada a la UAES por tipo de vinculación

TIPO DE VINCULACION	COTIZANTES	BENEFICIARIOS	TOTAL GENERAL
PENSIONADOS	541	437	978
EMPLEADOS PUBLICOS DOCENTES	185	257	442
EMPLEADOS PUBLICOS NO DOCENTES	267	379	646
TOTAL	993	1.073	2.066

Fuente: Datos extraídos de la Base de Datos Software Clinisoft 1.0

POBLACIÓN CONVENCIONADA 49,6% DEL TOTAL DE AFILIADOS A LA UAES

La Universidad de Córdoba, debe garantizar la prestación de los servicios médicos asistenciales a la población con derechos adquiridos (actividades, procedimientos e intervenciones por encima del Plan Obligatorio de Salud, tanto al cotizante como al beneficiario).





Tabla 44. Población convencionada

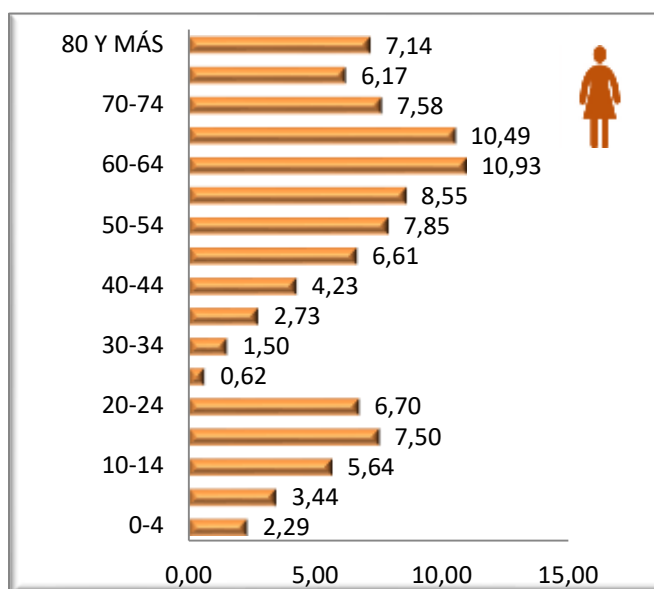
TIPO DE VINCULACIÓN	COTIZANTES	BENEFICIARIOS	TOTAL GENERAL
PENSIONADOS DOCENTE 007	161	144	305
PENSIONADOS OFICIALES	190	281	471
PENSIONADOS SUSTITUTO DEL 007 Y OFICIALES	91	2	93
TRABAJADORES OFICIALES	45	90	135
DOCENTES DEL 007	11	10	21
TOTAL	498	527	1.025

Fuente: Datos extraídos de la Base de Datos Software Clinisoft 1.0

Nota: EL 80% de esta población convencionada, supera los 55 años de edad.

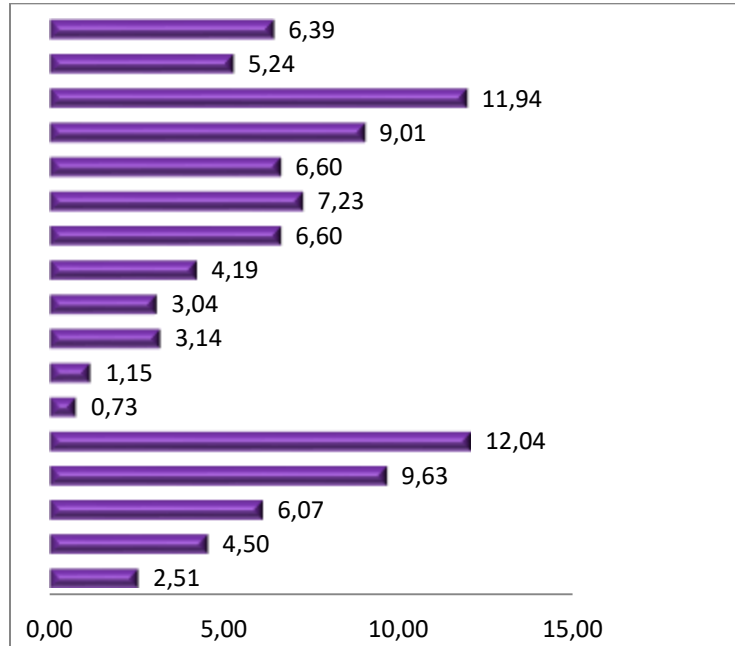
ESTRUCTURA POBLACIONAL POR SEXO FEMENINO Y MASCULINO

Gráfico 26. Estructura poblacional femenina



Fuente: Datos extraídos de la Base de Datos Software Clinisoft 1.0

Gráfico 27. Estructura poblacional masculina



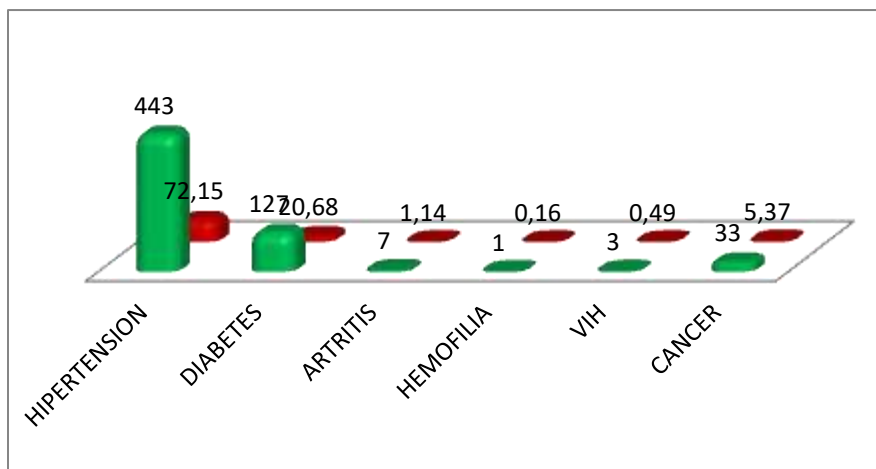
Fuente: Datos extraídos de la Base de Datos Software Clinisoft 1.0





ENFERMEDADES DE ALTO IMPACTO POR COHORTE

Gráfico 28. Población y porcentaje de participación en patologías de alto costo año 2018



Fuente: Reportes a la Cuenta de Alto Costo / Patología - vigencia 2018.

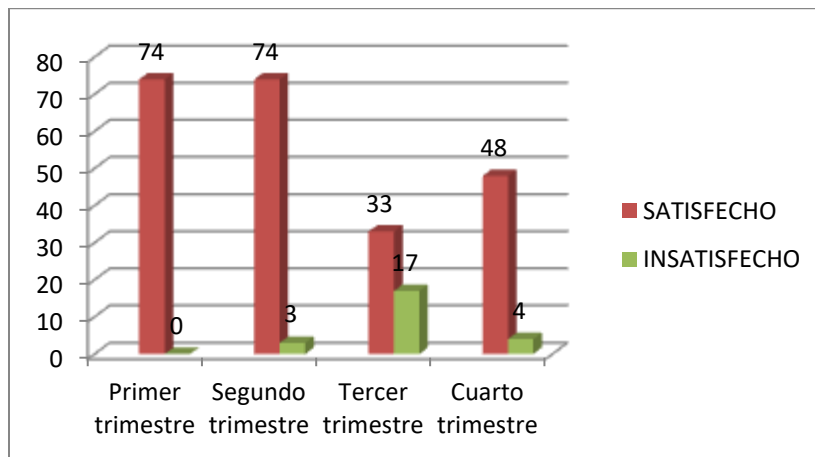
Análisis: De los 614 pacientes que nos representan el Alto Costo en la Unidad de Salud, podemos observar que entre las patologías más relevantes, se encuentra en primer lugar la HIPERTENSIÓN, con un total de 443 pacientes, equivalente al 72.15% de la población de Alto Costo, en segundo lugar la DIABETES MELLITUS con 127 pacientes, equivalentes a un 20.68% y en tercer lugar la patología de CÁNCER, con un total de 33 pacientes al cierre de la vigencia alcanzando un 5.37%, del total de la Población en mención.

SATISFACCIÓN DEL USUARIO UNIDAD ESPECIAL DE SALUD AÑO 2018

Tabla 45. Satisfacción de usuarios Unidad Especial de Salud

PERÍODO	USUARIO SATISFECHO	USUARIO INSATISFECHO
Primer trimestre	74	0
Segundo trimestre	74	3
Tercer trimestre	33	17
Cuarto trimestre	48	4
Total	229	24
Total encuestas realizadas	253	
Porcentaje de Satisfacción Global	90.51%	

Gráfico 29. Satisfacción de usuarios que recibieron servicios médicos



Fuente: Encuestas de satisfacción aplicadas a usuarios que recibieron servicios médicos - año 2018

Análisis:

Se encuestaron 253 usuarios de los cuales 229, manifestaron satisfacción por el servicio recibido y 24 insatisfacciones. Arrojándose una satisfacción Global del **90.51%**. Las insatisfacciones manifestadas fueron analizadas y se realizaron las mejoras pertinentes.

PETICIONES, QUEJAS, RECLAMOS, SUGERENCIAS A LA UAES

En la vigencia en mención, se recibieron y tramitaron las siguientes PQRS

Tabla 46. Peticiones, Quejas, Reclamos, Sugerencias a la UAES

PETICIONES	QUEJAS	RECLAMOS
1	7	2

Fuente: Recepción y radicación de las PQRS en la Oficina de SIAU- UAES.





RED DE PRESTACIÓN DE SERVICIOS DE SALUD POR DEPARTAMENTO DE LA UAES AÑO 2018

Tabla 47. Prestación de servicios de salud por Departamento

DEPARTAMENTO	No. PRESTADORES
Córdoba	44
Antioquia	1
Bogotá	1
Bolívar	1
Santander	1
Sucre	1
Valle	1
TOTAL	50

Fuente: Registros Red de Contratación Prestadores de Servicios UAES. Año 2018

Durante la vigencia, la Unidad Administrativa Especial de Salud, contó con 50 Prestadores de Servicios de Salud, de los cuales 44 tienen su domicilio en la ciudad de Montería - Departamento de Córdoba y 6 corresponden a los convenios interinstitucionales en los departamentos relacionados en la Tabla No. 49.

Contamos y garantizamos la atención en salud, de nuestros afiliados en todas las Especialidades en los diferentes niveles de complejidad.

GESTIÓN Y ACTIVIDADES ASISTENCIALES VIGENCIAS 2017– 2018 DE LA UAES

Tabla 48. Consultas Externas

2017			
TIPO DE CONSULTA	ASIGNADAS	REALIZADAS	CITAS NO CUMPLIDAS
Consulta Médica General	4020	3786	234
Consulta Odontología General	2417	1727	690
TOTAL CONSULTAS	6437	5513	924
2018			
TIPO DE CONSULTA	ASIGNADAS	REALIZADAS	CITAS NO CUMPLIDAS
Consulta Médica General	7246	6203	1043
Consulta Odontología General	1598	1207	391
TOTAL CONSULTAS	8844	7410	1434

Fuente: Registros Software Clinisof 1.0

Se observa que la consulta externa realizada durante el 2018, presenta un aumento de 1.897 consultas por encima del año 2017, al igual que un aumento en las citas no cumplidas, el cual asciende a 510 citas.

PORCENTAJE DE CUMPLIMIENTO DE CITAS MÉDICAS POR TIPO DE CONSULTA -2018

Tabla 49. Porcentaje de cumplimiento de citas médicas por tipo de consulta -2018

TIPO DE CONSULTA	2017	2018
Consulta Médica General	94,1%	85,6%
Consulta de programas P y P	70,3%	75,0%
Consulta Odontológica	71,4%	75,5%

Fuente: Registros Software Clinisof 1.0





CONSULTA ESPECIALIZADA – RED DE PRESTADORES 2017-2018

Tabla 50. Consulta Especializada – Red de Prestadores 2017-2018 – Comparativo % 2017-2018

TIPO CONSULTA	2017	2018	COMPARATIVO %
Consulta Primera Vez Especialista	1.637	2.477	51.3%
Consulta Especialista	1.478	2.362	59.8%
TOTAL CONSULTAS	3.115	4.839	

Fuente: Registros módulo de autorizaciones y RIPS, Software Clinisof 1.0

Tabla 51. Indicadores de alerta temprana UAES -2018

INDICADOR	UNIDAD DE MEDIDA	VALOR IPS UAES	ESTANDAR NACIONAL
TIEMPO PROMEDIO DE ESPERA PARA LA ASIGNACION DE CITA DE MEDICINA GENERAL	DIAS	1	3
TIEMPO PROMEDIO DE ESPERA PARA LA ASIGNACION DE CITA DE ODONTOLOGIA GENERAL	DIAS	1	3
TIEMPO PROMEDIO DE EN TOMA DE MUESTRA DE LABORATORIO	DIAS	1	3
PROPORCION DE SATIFACION GLOBAL DE USUARIO DE IPS	POR 100(100%)	90.51	100

Fuente: Registros módulo de autorizaciones y RIPS, Software Clinisof 1.0

Análisis: Se puede observar que la asignación de citas médicas y odontológicas se encuentra por debajo del estándar nacional, lo que indica que estamos asignando las citas a 1 día luego de la solicitud del usuario.

Tabla 52. Principales causas de morbilidad UAES

MORBILIDAD EN LA IPS UAES AÑO 2017		
CODIGO CIE 10	NOMBRE	N° CASOS
11 0X	HIPERTENSIÓN ESENCIAL (PRIMARIA)	1115
K029	CARIES DENTAL, NO ESPECIFICADA	398
K050	GINGIVITIS AGUDA	386
N390	INFECCION DE VIAS URINARIAS, SITIO NO ESPECIFICADO	258
K021	CARIES DE LA DENTINA	248
E119	DIABETES MELLITUS NO INSULINODEPENDIENTE EN MENCION	227
M791	MIALGIA	163
E785	HIPERLIPIDEMIA NO ESPECIFICADA	140
K589	SINDROME DEL COLON IRRITABLE SIN DIARREA	136
K297	GASTRITIS, NO ESPECIFICADA	112

Fuente: Registros módulo de autorizaciones y RIPS, Software Clinisof 1.0

Tabla 53. Morbilidad Red Ambulatoria Externa año 2017

MORBILIDAD RED AMBULATORIA EXTERNA AÑO 2017		
CODIGO CIE 10	NOMBRE	N° CASOS
110X	HIPERTENSION ESENCIAL (PRIMARIA)	256
1110	ENFERMEDAD CARDIACA HIPERTENSIVA CON INSUFICIENCIA	124
J00X	RINOFARINGITIS AGUDA (RESFRIADO COMUN)	95
H905	HIPOACUSIA NEUROSENSORIAL, SIN OTRA ESPECIFICACION	92
J304	RINITIS ALERGICA, NO ESPECIFICADA	90
E116	DIABETES MELLITUS NO INSULINODEPENDIENTE	90
R102	DOLOR PELVICO Y PERINEAL	87
Z000	EXAMEN MEDICO GENERAL	69
N189	INSUFICIENCIA RENAL CRONICA, NO ESPECIFICADA	67
Z719	CONSULTA, NO ESPECIFICADA	60

Fuente: Registros módulo de autorizaciones y RIPS, Software Clinisof 1.0





Tabla 54. Morbilidad en la IPS UAES año 2018

MORBILIDAD EN LA IPS UAES AÑO 2018		
CODIGO CIE 10	NOMBRE	N° CASOS
11 0X	HIPERTENSIÓN ESENCIAL (PRIMARIA)	2305
E119	DIABETES MELLITUS NO INSULINODEPENDIENTE EN MENCION	542
N390	INFECCION DE VIAS URINARIAS, SITIO NO ESPECIFICADO	488
K029	CARIES DENTAL, NO ESPECIFICADA	467
K021	CARIES DE LA DENTINA	400
K051	GINGIVITIS CRONICA	348
K050	GINGIVITIS AGUDA	308
M791	MIALGIA	265
E785	HIPERLIPIDEMIA NO ESPECIFICADA	243
K589	SINDROME DEL COLON IRRITABLE SIN DIARREA	237

Fuente: Registros individuales RIPS- 2018

Tabla 55. Morbilidad Red Ambulatoria Externa Año 2018

MORBILIDAD RED AMBULATORIA EXTERNA AÑO 2018		
CODIGO CIE 10	NOMBRE	N° CASOS
110X	HIPERTENSION ESENCIAL (PRIMARIA)	832
A90X	DIARREA Y GASTROENTERITIS DE PRESUNTO ORIGEN INFECCIOSO	445
I64X	ACCIDENTE VASCULAR ENCEFALICO AGUDO, NO ESPECIFICADO	340
1110	ENFERMEDAD CARDIACA HIPERTENSIVA CON INSUFICIENCIA	262
E138	OTRAS DIABETES MELLITUS ESPECIFICADAS	215
H269	CATARATA NO ESPECIFICADA	213
N748	TRASTORNOS INFLAMATORIOS PELVICOS FEMENINOS	157
J00X	RINOFARINGITIS AGUDA (RESFRIADO COMUN)	155
E119	DIABETES MELLITUS NO INSULINODEPENDIENTE SIN ESP.	154
E039	HIPOTIROIDISMO NO ESPECIFICADO	129

Fuente: Registros individuales RIPS- 2018

ACTIVIDADES DE PROTECCIÓN ESPECÍFICA Y DETECCIÓN TEMPRANA (P Y P) DE LA UAES VIGENCIAS 2017- 2018

ACTIVIDAD REALIZADA	2017	2018
CITOLOGIAS	198	300
MAMOGRAFIAS	74	122
ANTIGENO ESPECIFICO DE PROSTATA	122	243
CONTROLES PRENATALES	67	41
CONTROLES DE CRECIMIENTO Y DESARROLLO	87	84
CONTROLES AGUDEZA VISUAL	12	7
CONTROLES ADULTO SANO MAYOR DE 45 AÑOS	7	10
GLUCOMETRIAS REALIZADAS	385	365
TOTAL VOLANTES DE REMISION DE DEMANDA INDUCIDA ENTREGADOS	160	250
TOTAL ACTIVIDADES DE DEMANDA INDUCIDA REALIZADA POR VOLANTES	261	381
TOTAL ACTIVIDADES DE DEMANDA INDUCIDA REALIZADA POR LLAMADAS	196	200
TOTAL REGISTROS DE PROMOCION Y PREVENCION REPORTADOS AL MINSALUD DE ACUERDO A LA RESOLUCION 4505 DE 2012	478	691

Tabla 56. Actividades de Protección Específica y Detección Temprana (P Y P) de la UAES Vigencias 2017-2018

Fuente: Datos extraídos de la información de programas de promoción y prevención –Consultorio. P y P.

JORNADAS DE SALUD DIRIGIDA A USUARIOS Y ACTIVIDADES DE DEMANDA INDUCIDA

Tabla 57. Jornadas de Salud dirigida a usuarios y actividades de demanda inducida

ACTIVIDADES	2018
TAMIZAJE DE PRUEBA RAPIDA PARA VIH Y SIFILIS A GESTANTES	14
JORNADA DE SALUD UAES (PERSONAS ATENDIDAS)	146
JORNADA DE VACUNACION CONTRA INFLUENZA (PERSONAS ATENDIDAS)	96
JORNADA DE PREVENCION DE CANCER DE MAMA (PERSONAS ATENDIDAS)	47
CONVERSATORIO CON JOVENES SALUD SEXUAL Y REPRODUCTIVA(ATENDIDAS)	154
PROGRAMA RADIAL APOYO A JORNADA DE VACUNACIÓN CONTRA INFLUENZA	1
TOTAL	458





EJE MODERNIZACIÓN ADMINISTRATIVA Y BUEN GOBIERNO

OBJETIVO

Transformación de las formas de gobierno para una gestión basada en el liderazgo, calidad y modernización de la gestión administrativa, centrados en principios éticos y de transparencia para cumplir los fines del Estado.

LÍNEAS ESTRATÉGICAS

- Fortalecer la consolidación del SIGEC, como herramienta para la gestión, evaluación y mejoramiento del desempeño académico y administrativo de la Institución.
- Implementación del código de ética y buen gobierno para crear una cultura institucional de sana convivencia, transparencia y productividad.
- Garantizar la viabilidad y sostenibilidad financiera de la Universidad, a través de una política de generación de recursos propios a partir de la capacidad instalada existente tales como: División de Posgrados y Educación Continuada, Institutos, Centros, Laboratorios, entre otros.
- Promover los principios de transparencia y buen manejo de los recursos institucionales.
- Realizar el estudio técnico de estructura orgánica, plantas de personal y manual de funciones que apunten a suplir las necesidades de sus procesos administrativos y de apoyo académico.
- Promover políticas de bienestar social laboral, plan de incentivos, evaluación y cualificación de los servidores públicos para desarrollar habilidades y competencias que favorezcan el clima laboral y la prestación de un buen servicio.
- Transformación tecnológica y Organizacional del sistema de apoyo académico y administrativo.

INFORME FINANCIERO

En las actividades ejecutadas durante la vigencia 2018, cabe resaltar que el proceso de Gestión Financiera fortaleció los procedimientos de Depuración de inventarios, Depuración de cartera, actualización de procedimientos y formatos administrativos y financieros, implementación de las NICSP con el fin de ser eficientes en la prestación de los servicios a los clientes internos y externos, contar con información real, confiable, y oportuna para la toma de decisiones.

Es por esta razón que el presente informe tiene por objetivo dar a conocer cuáles fueron las actuaciones de la División de Asuntos financieros para la vigencia 2018.

Una de las actividades que se destaca para la vigencia 2018 del proceso de gestión financiera es la de implementación de las NICSP y la de creación de los grupos de facturación y cartera, en donde se describe a continuación todo el proceso de implementación:

- Implementación y aplicación del nuevo modelo contable en el régimen de contabilidad pública NICSP- Resolución 533 de 2015 por la cual se establece los cambios a nivel financiero y organizacional que se deben hacer con el fin de que la información fluya de manera fiable y veraz.

Para iniciar con el proceso de aplicación al nuevo marco normativo, se realizaron varias actividades de importancia para cumplir con la implementación a NICSP.

1. Depuración de cuentas contables
2. Análisis de información con respecto a las operaciones realizadas por cada área
3. Ordenamiento de funciones y procedimientos
4. elaboración del manual de políticas contables
5. Socialización de los nuevos procesos contables

Con la depuración de la cartera se ha llegado a un 92% de depuración teniendo en cuenta que desde la vicerrectoría financiera y administrativa se lidero el plan de ordenamiento de funciones de los grupos de facturación y cartera, que quedo contemplado en la **Resolución 2822 del 26 de septiembre de 2018** emitida desde la rectoría de la Universidad de Córdoba, con el fin de que cada grupo de manera independiente se auditaran en sus procesos contables, debido a la gran inconsistencia que se tenía con respecto a la parametrización y alimentación de los módulos de contabilidad, cartera, facturación y el software académico.

Esta decisión se llevó a cabo teniendo en cuenta que cada uno de estos módulos y sus respectivos software difieren de dicha información, el proceso que se está realizando por parte del grupo de facturación es conciliar el software financiero con el académico y realizando los respectivos ajuste de manera manual, teniendo en cuenta que varios documentos no se pueden cargar de forma masiva, para este proceso se solicitó el soporte y acompañamiento de la unidad de sistemas y





telemática, con el fin de que la implementación de las herramientas permitieran a los funcionarios alimentar y ajustar los softwares de manera rápida, sin descuidar la atención al estudiante.

Otra herramienta que se implementó para la vigencia 2018 es el DIGITURNO lo cual permite que los funcionarios de facturación tipifiquen todas las atenciones a los estudiantes de manera personal y permite dejar un registro de atención y solicitudes a los estudiantes.

El grupo de cartera está enfocado en tomar toda la información física de los títulos valores que se encuentran en poder del área de facturación y haciendo el respectivo análisis de la información, esto con el fin de permitir depurar de manera fiable la información de los estudiantes y su respectiva deuda con la universidad, los documentos se deben validar con los software académico y financiero y verificar que la deuda está o no activa. Para esto al momento que la deuda se encuentre activa se deberá notificar al estudiante o codeudor para que realice el respectivo trámite y cancele la deuda, y se le expida inmediatamente la paz y salvo, documento que acredita que efectivamente el estudiante está libre de deuda y puede proceder con el trámite de la matrícula o realizar su proceso de graduación.

La información física es de vital importancia teniendo en cuenta que son el soporte que acredita el pago de la deuda, por eso es indispensable el debido proceso con esta información ya que son el respaldo que la universidad tiene para cobrar. Se ha encontrado convenios que no estaban registrados y que no se estaban cobrando, para este tema en particular se designó 2 funcionarios quienes hacen visitas a los municipios recopilan la información pendiente y la remiten a los grupos de cartera y facturación para su respectiva incorporación en los software financiero y académico.

Una de las actividades a destacar es la realizada con el área del almacén que ha sido mantener actualizada la base de datos de los inventarios de propiedad planta y equipo que están a disposición de la universidad de Córdoba y parametrización en el software financiero la información, donde quede establecido su usuario final o responsable, teniendo en cuenta que son bienes públicos se debe hacer los respectivos procesos de asignación o baja cuando sea debido. El proceso actualmente se encuentra en la etapa final para su respectivo cargue en el sistema. Se han mantenido actualizadas las entradas y salidas del almacén y se solicitó al área de logística la entrega de varias bodegas con el fin de poder custodiar los bienes que llegan a la universidad con destino a la misma o sus dependencias. Se ha solicitado que el proceso de baja de activos debe hacerse 2 veces al año para mantener las bodegas despejadas y de igual manera la base de datos de los activos permanezca actualizada.

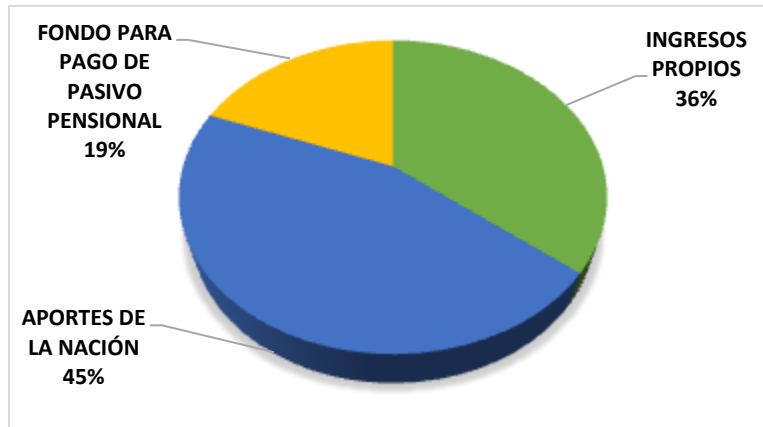
El proceso de las normas internacionales NICSP para la universidad de Córdoba aún sigue en aplicación, a medida que la información contable de la universidad de Córdoba se va depurando se van cerrando temas importantes para la gestión del área financiera. Con el apoyo de la vicerrectoría financiera y administrativa se han logrado armonizar los procesos y elaborar planes de mejoramiento de las prácticas que desempeñaban en la universidad anteriormente. El compromiso de la vicerrectoría es apoyar con la concientización del cambio en los procesos.

Tabla 58 . Ejecución presupuestal de ingresos vigencia 2018

CÓD.	RUBRO PRESUPUESTAL	PRESUPUESTO APROBADO	PRESUPUESTO DEFINITIVO	EJECUCIÓN ACUMULADA	% EJECUCIÓN
1	PRESUPUESTO DE INGRESOS	168.808.404.792	218.139.265.542	210.797.595.661	97%
13	INGRESOS PROPIOS	35.379.725.996	77.906.851.341	72.297.922.369	89%
14	APORTES DE LA NACIÓN	92.180.618.323	98.492.159.569	96.439.796.566	83%
15	FONDO PARA PAGO DE PASIVO PENSIONAL	41.248.060.473	41.740.254.632	42.059.876.726	88%

Fuente: División de Asuntos Financieros

Gráfico 30. Presupuesto de ingreso de la vigencia 2018



Fuente: División de Asuntos Financieros



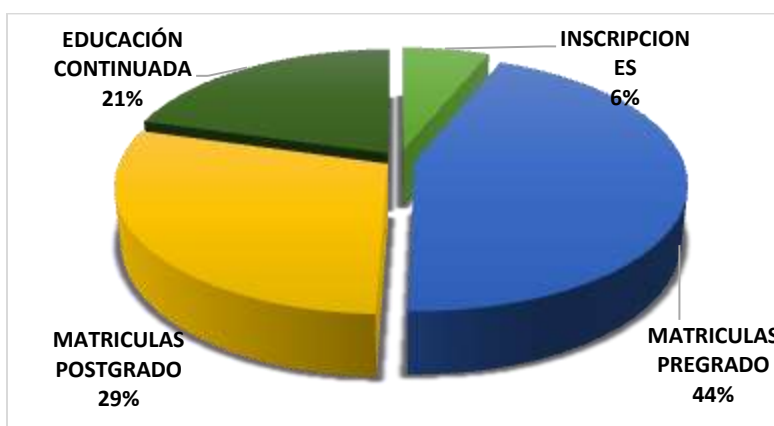


Tabla 59. Ingresos por concepto de matrícula (pregrado, postgrado, educación continuada)

RUBRO PRESUPUESTAL	PRESUPUESTO DEFINITIVO
INSCRIPCIONES	1.300.453.424
MATRÍCULAS PREGRADO	9.356.988.935
MATRÍCULAS POSTGRADO	6.102.171.736
EDUCACIÓN CONTINUADA	4.343.121.968

Fuente: División de Asuntos Financieros

Gráfico 31. Ingreso por conceptos de matrícula



Fuente: División de Asuntos Financieros

Tabla 60. Ejecución presupuestal de gastos 2018

RUBRO	NOMBRE RUBRO	APRO DEFINITIVA	ACU.COMPROM	% EJECUCIÓN COMPROMISOS
2	FUNCIONAMIENTO	109.673.840.996	108.540.317.723	99%
3	TRANSFERENCIAS	54.344.765.387	38.343.786.127	71%
4	INVERSIÓN	37.077.516.478	23.727.970.200	64%
5	PRODUCCIÓN Y COMERCIALIZACIÓN DE BIENES Y SERVICIOS	17.043.142.681	15.751.370.100	92%

Fuente: División de Asuntos Financieros

GESTIÓN DE LA CALIDAD

CERTIFICACIÓN DE CALIDAD

En el mes de septiembre se recibió auditoria de otorgamiento, de la cual se logró la certificación bajo la nueva versión de la Norma ISO 9001:2015 por ICONTEC donde indica: **“ICONTEC certifica que el Sistema de Gestión de la Universidad de Córdoba ha sido evaluado y aprobado con respecto a los requisitos especificados e ISO 9001:2015”.**

Ilustración 20. Certificado ICONTEC en ISO 9001:2015 de la Universidad de Córdoba



Fuente:

Unidad de Desarrollo Organizacional y Gestión de la Calidad

La Universidad de Córdoba es la primera institución en recibir la certificación en ISO 9001:2015 en el Departamento de Córdoba





Ilustración 5. Reconocimiento a la universidad de Córdoba por sus 10 años en la gestión de la calidad de sus procesos académico-administrativos demostrando permanencia como empresa certificada.

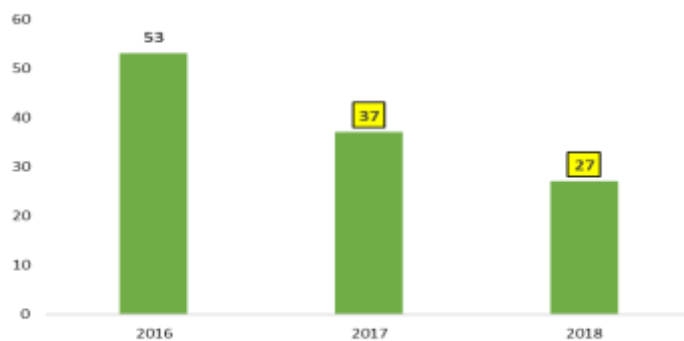


Fuente: Unidad de Desarrollo Organizacional y Gestión de la Calidad

SISTEMA DE GESTIÓN DE SEGURIDAD Y SALUD EN EL TRABAJO

Producto de la implementación del sistema de gestión seguridad y salud en el trabajo en 72%, se ha logrado disminuir los accidentes y enfermedades laborales, mejorando el bienestar laboral.

Gráfico 32. Accidentes Laborales



Fuente: Unidad de Desarrollo Organizacional y Gestión de la Calidad

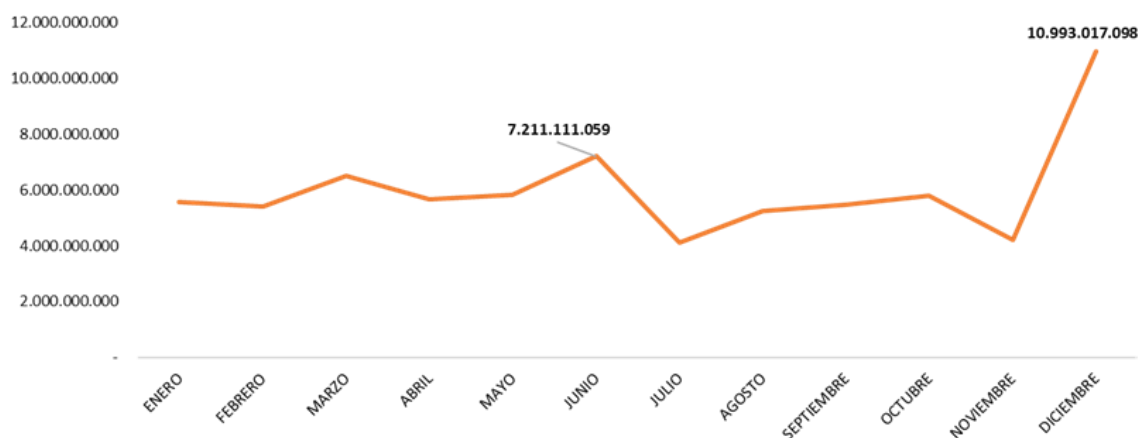
“Por una universidad con calidad, moderna e incluyente”

TALENTO HUMANO

NÓMINA

En la siguiente gráfica se puede observar de manera detallada los costos mensuales de la nómina de Servidores Públicos Docentes y No Docentes de la Institución, así como el número de funcionarios que la integran respectivamente, desde 1 de Enero de 2018 hasta el 30 de Diciembre de 2018.

Gráfico 33. Costo nómina por mes 2018



Fuente: División de Talento Humano

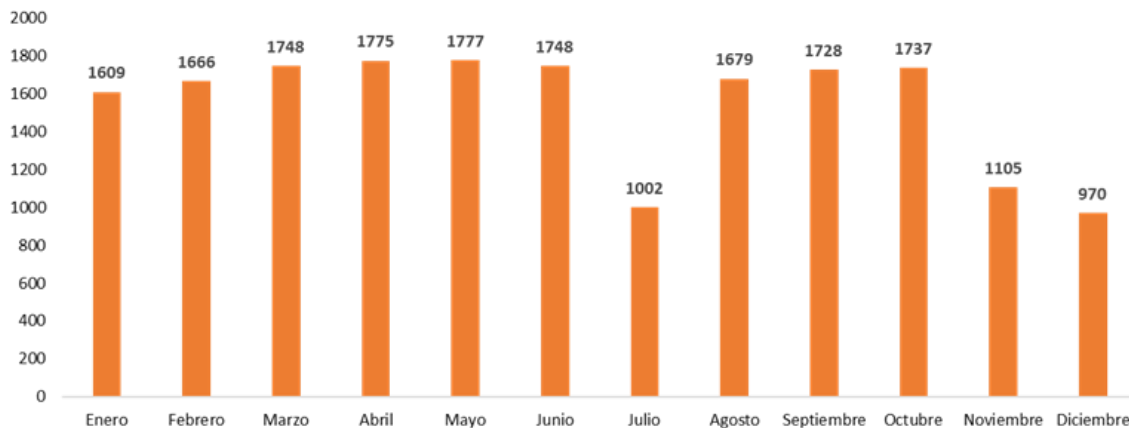
Durante el año de 2018, se tiene un promedio de pagos por mes por valor de \$ 5.916.408.859. En el mes de Junio y diciembre se observan un incremento en la nómina de un 12% y 11% respectivamente, este comportamiento se debe a que en estos meses se hace efectivo el pago de prima de servicio de funcionarios activos y pensionados. El costo total de la Nómina (sin seguridad social) en el año 2018 de \$ 70.996.906.302 y la de 2017 fue \$97.492.846.404. Lo que indica que la planta de personal disminuyó en un 27% con relación al año anterior, una de las causas de la disminución se debe a la disminución de la planta docente, debido a que no ingresaron a la Universidad de Córdoba gran número de docentes nuevos. Por otra parte anualmente se da un incremento de salarios para docentes por puntos por productividad y evaluación de desempeño. De igual manera se presentó una alta demanda de personal desde los programas académicos para apoyo.





Es importante resaltar que uno de las actividades que fortalecen al proceso de Gestión y desarrollo del Talento Humano es el pago de las nomina mensuales, debido a que se hacen en el tiempo oportuno.

Gráfico 34. Número de trabajadores por mes



Fuente: División de Talento Humano

En cuanto al número de trabajadores, nótese una disminución significativa en los meses de enero y julio, meses que corresponden al período vacacional donde los docentes catedrático y empleados temporales no laboran.

La División de Talento Humano realizó esfuerzos en la implementación adecuada de su Plan Institucional de Capacitación 2017-2018, sabemos que es sumamente importante realizar actividades que fortalezcan las habilidades y desempeño de todos aquellos Servidores Públicos que hacen parte de nuestra Universidad, es por ello que la Capacitación es uno de nuestros pilares principales, lo anterior a través de:

Es importante que cada vez que una persona se vincule a nuestra institución realice el proceso de Inducción Laboral, con este buscamos darles a conocer la Cultura Organizacional presente en la Universidad de Córdoba y facilitar su adaptación a esta, su nueva familia. Por lo que durante este año se realizaron inducciones programadas con cada una de las personas que ingresó a ser parte de nuestro equipo de trabajo, estas inducciones laborales cuentan con el desarrollo de socialización de componentes institucionales, inducción laboral específica en el puesto de trabajo e inducciones laborales específicas en materia de Seguridad y Salud en el Trabajo.

De igual manera, como producto de la Auditoria Interna de Calidad y con el fin de garantizar la toma de conciencia de nuestra institución en cumplimiento con la NTC ISO 9001:2015 a cada persona que pasa por un proceso de Reubicación se le realiza una inducción específica en el

puesto de trabajo y una inducción laboral específica en materia de Seguridad y Salud en el Trabajo, si lo requiere.

Tabla 61. Inducciones Laborales 2018

INDUCCIONES LABORALES	No. DE PERSONAS
Docentes de planta, jefes de departamento, docentes catedráticos, servidores públicos de planta y planta temporal que ingresaron en el año 2018	151
Inducción laboral productos de traslados	25

Fuente: División de Talento Humano

Así como se orienta a una persona que se vincula por primera vez a nuestra institución, es necesario orientar a todo el personal que actualmente posee la misma, en todos los cambios que se producen ocasionalmente en ella. Este año se realizaron 2 jornadas de Reinducciones Laborales (Docentes de Planta y Personal Administrativo), Lo anterior con el fin de garantizar que ante los cambios producidos dentro de nuestra institución cada servidor este al corriente de cómo reaccionar y no se afecten el desarrollo normal de las actividades laborales diarias.

Tabla 62. Reinducciones Laborales 2018

REINDUCCIONES LABORALES	No. DE PERSONAS
Reinducción laboral personal administrativo	424
Reinducción laboral docentes	236

Fuente: División de Talento Humano

Capacitaciones a líderes de proceso

Se trabajó constantemente por reforzar las habilidades de Liderazgo y el pensamiento basado en Riesgos de nuestros Directivos a través de actividades formativas ya que estos son parte fundamental en el desarrollo y mejora continua de los procesos de nuestra institución.

Capacitaciones en Seguridad y Salud en el Trabajo

Una de nuestras metas de la mano con la ARL SURA, ha sido brindar actividades formativas en Seguridad y Salud en el Trabajo a todas las personas que laboran en nuestra institución, entre estas actividades se tiene la socialización de la Matriz de Identificación de Peligros, valoración y Evaluación de Riesgos con todos los grupos ocupacionales(Docentes de planta, Personal Administrativo, Servicio de Vigilancia VIPERS, Brigada de Emergencia, Conductores, COPASST,





UAES, Personal de Cafeterías, Personal de la bolsa de empleos CONSERVICIO), así como las Formaciones a los distintos comités, auxiliares de laboratorios y Brigada de Emergencia de nuestra Institución, de igual manera Formaciones en Estilo de Vida Saludable productos de los programas de Vigilancia Epidemiológica y capacitaciones contenidas dentro del Plan Estratégico de Seguridad Vial.

Capacitaciones a docentes de planta

Uno de nuestros grandes retos este año fue lograr una articulación del proceso de capacitación con el personal docente, en aras de fortalecer sus habilidades, toda vez que nos encontramos en proceso de Acreditación Institucional, esto a través de:

Cabe resaltar que durante el segundo semestre de este año se realizó un levantamiento de necesidades de capacitación Docente en cada uno de los comités de acreditación y currículo de cada departamento, con el fin de elaborar un Pan Institucional de Capacitación Docente 2019-2020 y de esta manera fortalecer este proceso.

Tabla 63. Capacitaciones a docentes de planta

ACTIVIDAD	PARTICIPANTES
Capacitación herramientas tic	109
Capacitación en ingles	177
Seminario-taller: fortalecimiento de los procesos de evaluación en programas de pregrado	123
Conferencia lineamientos de acreditación institucional	188

Fuente: División de Talento Humano

Capacitaciones a auxiliares de laboratorios

Durante 2018, se realizaron actividades formativas dirigidas a los auxiliares de los laboratorios que se encuentran en proceso de Acreditación con la NTC ISO/IEC 17025, todas estas capacitaciones como producto de las necesidades de capacitación identificadas y comunicadas por los mismos, mediante nuestra solicitud previa a la realización del Plan Institucional de Capacitación 2017-2018. Nosotros, como División, reconocemos la importancia de apoyar mediante estas formaciones a este grupo ocupacional y es por ello que realizamos esfuerzos para priorizar sus formaciones y ejecutarlas. Entre estas capacitaciones se encuentran temáticas como:

- Calibración del material volumétrico de laboratorio
- Trabajo en equipo
- Control y aseguramiento de calidad en los métodos de ensayo
- Formación de auditores internos en NTC ISO/IEC 17025:2017

- Estimación de la incertidumbre de la medición
- Análisis y solución de acciones correctivas y preventivas
- Servicio de atención al cliente basado en el modelo Disney
- Acreditación ISO 17025 y pruebas de aptitud ISO 17043
- Taller de motivación laboral y desarrollo personal

De igual manera, se ejecutaron formaciones a todos los auxiliares de laboratorio teniendo en cuenta aquellas que hacen parte del PVE riesgo Químico:

- Buenas Practicas de Laboratorio (Modalidad Virtual)
- Actualización en el Marco Legal del Manejo de Sustancias Químicas
- Socialización de la matriz IPER a auxiliares de laboratorios
- Fichas de seguridad y manejo de emergencias químicas
- Seminario de gestión de residuos peligrosos

Capacitaciones a auxiliares de biblioteca

Conocemos la importancia de los auxiliares de Biblioteca, pues ellos interactúan directamente con la comunidad estudiantil, es por ello que este año se realizaron esfuerzos por brindar a este grupo ocupacional distintas formaciones requeridas por los mismos:

- Taller sobre Catalogación con RDA
- Higiene Postural
- Manipulación de cargas
- Trabajo en equipo
- Almacenamiento seguro en estanterías, bodegas y archivos
- Control de peligros en la operación de archivística y manejo de libros.

Capacitaciones a gestores de calidad

Como en años anteriores, se realizaron actividades formativas enfocadas a fortalecer las habilidades de cada gestor de Calidad, esto con el fin de facilitar la gestión y mejora continua de cada proceso, entre las actividades realizadas a este grupo se tienen:

- Actualización en ISO 9001:2015
- Análisis de Causas
- Gestión de Riesgos articulado al Modelo Integrado de Planeación y Gestión (MIPG)
- Actualización en Normatividad legal en materia de Seguridad y Salud en el trabajo.





Capacitaciones a secretarías

Como grupo ocupacional fundamental en nuestra institución, este año se realizaron las siguientes capacitaciones dirigidas a las secretarías:

- Herramientas TIC para Secretarías
- Etiqueta y Protocolo
- Atención al Cliente y Buen Servicio
- Prevención del Síndrome del Túnel Carpiano
- Higiene Postural y Manipulación de Cargas
- Ortografía, Redacción y Elaboración de Informes

Otras actividades de capacitación

A lo largo de 2018, se ejecutaron las actividades contempladas dentro del Plan Institucional de Capacitación de acuerdo a las Necesidades de Capacitación Identificadas y los lineamientos institucionales, de igual manera se realizaron actividades formativas en temáticas de Ley de Transparencia y Plan Anticorrupción, todas estas actividades pueden observarse de manera detallada en el cuadro anexo.

EJECUCIÓN DEL PLAN INSTITUCIONAL DE CAPACITACIÓN 2017- 2018. VIGENCIA 2018

Con una cobertura de 1.518 Servidores Públicos, el indicador de cumplimiento del Cronograma de Capacitación para el año 2018 es de un 89%, lo cual constituye un resultado satisfactorio.

Ilustración 22. Capacitación Manejo de sustancias químicas a Auxiliares de Laboratorio

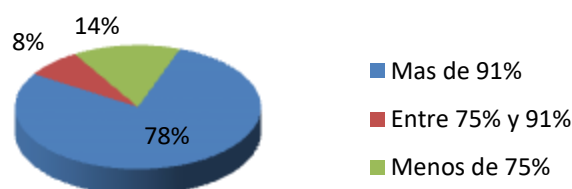


Fuente: División de Talento Humano

SEGUIMIENTO AL PLAN OPERATIVO ANUAL 2018

El seguimiento al Plan Operativo Anual 2018, se realizó, verificando la ejecución de las actividades y proyectos programados, tomando como insumo fundamental, los Informes de Gestión finales de cada una de las dependencias y procesos.

Gráfico 35. Seguimiento al Plan Operativo Anual 2018



Número de actividades con avances mayores a 91%	519
Número de actividades con avances entre el 75% y 91%	49
Número de actividades con avances menores 75%	94
Total de actividades	662

Fuente: Unidad de Planeación y Desarrollo

Tabla 64. Avance del Plan Operativo Anual por procesos

#	Procesos	Actividades	Marzo	Julio	Diciembre
1	Seguimiento y Control	56	47%	77%	97%
2	Gestión Legal	25	30%	80%	96%
3	Comunicación	27	63%	81%	94%
4	Adquisición y Contratación	10	25%	61%	94%
5	Planeación Institucional	41	50%	80%	93%
6	Gestión de la Calidad	38	32%	66%	93%
7	Gestión del Desarrollo Tecnológico	24	31%	60%	93%
8	Gestión de Bibliotecas	6	26%	78%	92%
9	Infraestructura	15	24%	60%	92%
10	Gestión del Bienestar Institucional	33	32%	62%	91%
11	Gestión Financiera	9	27%	70%	90%
12	Extensión	12	28%	65%	88%
13	Internacionalización	22	58%	58%	88%
14	Gestión de Registro y Admisiones	25	35%	61%	88%
15	Gestión y Desarrollo del Talento Humano	20	29%	65%	85%
16	Docencia	279	37%	73%	84%
17	Investigación	15	31%	70%	83%
18	Gestión Documental	21	44%	60%	82%





Promedio	678	36%	68%	90%
----------	-----	-----	-----	-----

Fuente: Unidad de Planeación y Desarrollo

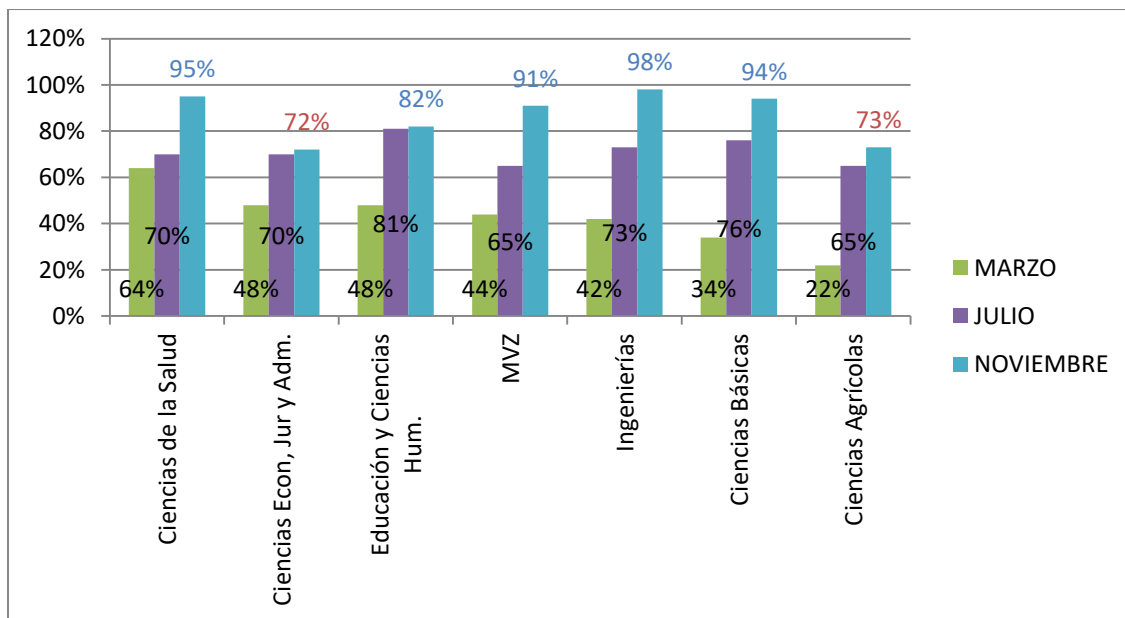
Se muestra un porcentaje de avance en el Plan Operativo Anual del 90% en promedio, presentando **mayor porcentaje de ejecución** en los procesos de **Seguimiento y Control, Gestión Legal y Comunicación**, los cuales se encuentran **por encima del 94%** de avance de sus actividades.

El desempeño de las facultades se ve reflejado en los procesos misionales y el proceso estratégico de Internacionalización.

Así mismo, se puede identificar en la lista la posición que tomaron las Facultades, destacándose la Facultad de Ingenierías, que ocupó el primer lugar de la lista (98%).

Es necesario decir que aunque la Facultad de Ciencias Agrícolas no superó el 86% del promedio, esto puede deberse a la falta de información o evidencias, observada en los momentos de los seguimientos, lo cual, la actual administración de la Facultad se encuentra actuando en este proceso, pues es notoria su recuperación frente a los dos primeros seguimientos realizados, como se puede observar en el siguiente gráfico. Así mismo, se debe exaltar el logro obtenido en el último trimestre de la acreditación internacional del programa de Ingeniería Agrícola.

Gráfico 36. Avance del Plan Operativo Anual por facultades



Fuente: Unidad de Planeación y Desarrollo

El caso de la Facultad de Ciencias Económicas, Jurídicas y Administrativa se ve signada por ser una facultad nueva con pocos profesores de planta y baja producción en materia de libros y artículos en revistas indexadas.

INFRAESTRUCTURA ACADÉMICA

Para el desarrollo de las diferentes actividades que se presentan dentro de la Universidad de Córdoba se cuenta con un conjunto de instalaciones y servicios a disposición de la comunidad universitaria. Estos se detallan a continuación.

RESUMEN DE AULAS

Para el desarrollo de las actividades académicas se cuenta con distintas aulas distribuidas en los distintos campus de la Universidad. El detalle de esta información se muestra a continuación.

Ilustración 23. Aulas



220

AULAS
Capacidad:
8.653
estudiantes

SE INVIRTIERON \$1.897.800.060

Fuente: Unidad de Planeación y Desarrollo

Tabla 65. Resumen de aulas

UBICACIÓN	CANTIDAD
Campus Montería	94
Campus Berástegui	28
Campus Lorica	13
En Arriendo	69
En Comodato	16

Fuente: Unidad de Planeación y Desarrollo





AUDITORIOS

Para la realización de eventos tanto de carácter académico, cultural y administrativo la Universidad de Córdoba cuenta con los siguientes espacios.

Ilustración 24. Auditorios



Tabla 66. Resumen de auditorios

NOMBRE	CANTIDAD	CAPACIDAD (Número de personas)	ÁREA ÚTIL (m ²)
Auditorio Cultural	1	400	735
Auditorio Biblioteca "Misael Díaz Urzola"	1	150	159
Auditorio Facultad de Educación	1	60	72
Salón Cristal 2º Piso Edificio Administrativo	1	30	65
Auditorio Sede Berástegui	1	40	116
Auditorio Plantas Piloto	1	95	158
Auditorio Sede Lorica	1	99	110
Salón Múltiple Centro de Convenciones	1	600	781
TOTAL	8	1474	2196

Fuente: Unidad de Planeación y Desarrollo

ESCENARIOS DEPORTIVOS

La Universidad tiene a disposición de sus miembros distintos espacios e instalaciones adecuados para el desarrollo de prácticas y eventos deportivos, los cuales, se dan a conocer a continuación.

Ilustración 25: Escenarios deportivos



8

ESCENARIOS
DEPORTIVOS
31.880 m²

SE INVIRTIERON \$504.115.887

RECURSOS TECNOLÓGICOS

Para el uso y el beneficio de la comunidad universitaria hay disponibles distintos equipos de informática los cuales se detallan a continuación:

Tabla 67. Resumen recursos tecnológicos

RECURSO TECNOLÓGICO	CANTIDAD
Salas de informática	37
Salas móviles	13
Equipos al servicio de estudiantes	1045
Equipos al servicio de docentes e investigación	1012
Equipos al servicio de la gestión administrativa	370
Emisora institucional UNICOR St	1
Internet	850 MB
RENATA	350 MB

Fuente: Unidad de Planeación y Desarrollo





Ilustración 26. Recursos Tecnológicos



2.427
COMPUTADORES
SALAS DE INFORMÁTICA: **37**
AULAS MÓVILES: **13**



850 MB
INTERNET BANDA ANCHA
350 MB
RENATA



20
SISTEMAS DE INFORMACIÓN



UNICOR STEREO
90.0 FM
EMISORA INSTITUCIONAL

Fuente: Unidad de Planeación y Desarrollo

Durante 2018, se registró una ejecución en el mantenimiento preventivo de equipos de cómputo del 97%, aumentando respecto al 2017 en un 1%. El 3% que no se ejecutó corresponde a áreas a la que no se tuvo acceso, pérdida de equipos y/o no permitieron la intervención por ocupación y/o obras. Los mantenimientos correctivos, aumentaron respecto al 2017 en un 7% debido a la mínima renovación de equipos por temas presupuestales.

SISTEMAS DE INFORMACIÓN PARA LA COMUNIDAD UNIVERSITARIA

Existen distintos sistemas de información para uso de la comunidad universitaria. Esta información es suministrada mediante la siguiente tabla.

Tabla 68. Resumen software de apoyo a la gestión académica y administrativa

NOMBRE SOFTWARE	USO	DEPENDENCIA QUE LO OPERA	ESTADO
Correspondencia	Control de envío de Correspondencia	Sección de Archivo y Correspondencia	En producción
Power Campus	Software de Gestión Académica	División de Admisiones, Registro y Control Académico	En producción
Kactus HR- Seven ERP	Software Gestión Administrativa	Procesos Financieros y Administrativos: Contratación, Tesorería, Facturación y Cartera, Presupuesto, Contabilidad, Inventarios, Almacén, Gestión Humana y Nómina	En producción
Janium	Gestión de Biblioteca	División de Biblioteca y Recursos Educativos, en proceso de Implementación	En producción
Sapa	Acreditación	Unidad de Desarrollo Organizacional y Gestión de la Calidad	En producción
Aplicativo de Control de Documentos	Sistema de Gestión Documental	Unidad de Desarrollo Organizacional y Gestión de la Calidad	En producción
Asignación de Puntajes	Control de puntaje docente	Vicerrectoría Académica	En producción
Prácticas Académicas	Control de prácticas académicas	Vicerrectoría Académica	En producción
Aula Virtual Moodle	Gestión de cursos virtuales	CINTIA	En producción
Evaluación Docente	Evaluación de Desempeño Docente	Vicerrectoría Académica – Docencia	En producción





NOMBRE SOFTWARE	USO	DEPENDENCIA QUE LO OPERA	ESTADO
Eval	Evaluación para la Acreditación Institucional	Comité de Acreditación y Unidad de Desarrollo Organizacional y Gestión de la Calidad	En prueba e implementación
Juezdynamics	Control de procesos jurídicos	Unidad de Asuntos Jurídicos	En producción
Soft Contratación	Sorteos en línea de oferentes para procesos licitatorios	División de Contratación	En prueba
Control de Horarios	Asignación y optimación de horarios y espacios físicos	Unidad de Planeación y Desarrollo	En producción
Votaciones	Votaciones en línea	Secretaría General	En producción
Sibiuc	Gestión de Biblioteca	División de Biblioteca y Recursos Educativos	Solo para consulta interna
Academusoft	Software de Gestión Académica	División de Admisiones, Registro y Control Académico	Solo para consulta interna
Prytes	Software Gestión Administrativa	Procesos Financieros y Administrativos: Contratación, Tesorería, Presupuesto	Solo para consulta interna
Sinopsis	Software Gestión Administrativa	Nómina	Solo para consulta interna
Kardex	Software Gestión Administrativa	Inventarios - Almacén	Solo para consulta interna

Fuente: Unidad de Planeación y Desarrollo

Durante el 2018 se realizaron las siguientes actividades en el área de Sistemas de Información:

- Soporte en la elección en línea de los representantes de docentes y estudiantes a los diferentes órganos colegiados.
- Entrega de Software de Certificados en Línea a la División de Admisiones, registro y Control Académico.
- Acompañamiento puesta a producción de software de Certificados en Línea:
- Revisión y ajustes de certificados a ofertar en plataforma.
- Pedido Asistido: Ingreso manual de pedidos por parte del responsable de la oficina de Registro y Admisiones.
- Pedido Pago en Caja: Pedidos generados por el cliente en el carrito de compras y pagados en caja
- Pagos en Línea: Generar pagos en Línea y la creación automática de certificados. (Payu Latam)
- Entrega módulo para liquidación de matrícula financiera de estudiantes nuevos de acuerdo a resolución 122 de 2016.

- Evaluación docente, módulo estudiantes.
- Elaboración Inscripción, Selección y Matrícula nuevos Centro de Idiomas: Entregado a Centro de Idiomas. Diseño y Desarrollo Antiguos.
- Acompañamiento y pruebas de implementación módulos software EVAL
- Acompañamiento en la Implementación y pruebas de los módulos de Activos Fijos y NIIF del Software Seven.
- Actualización y pruebas software Kactus de acuerdo a reformas de Ley a la seguridad social y nueva Ley de Financiamiento de la reforma tributaria.
- Actualización y pruebas software SEVEN por reformas de Ley por reforma tributaria.
- Soporte Software Académico Power Campus.
- Soporte Software Académico de Biblioteca Janium.
- Soporte Software Administrativo SEVEN ERP y KACTUS HR.
- Soporte Autoevaluación en SAPA.
- Soporte Sistema de Control de Documentos del SIGEC.
- Apoyo a Plataformas Virtuales.
- Soporte a usuario final de las aplicaciones KARDEX Hoja de Ruta, Inventario y Almacén.
- Soporte aplicaciones en custodia (Academusoft, Prytes, SIAC, SINOPSIS, ...).
- Soporte Sistemas de Información de entes externos (SIRECI, SNIES, SPADIES, CHIP, JURIDICA, otros).
- Se lideró la elaboración y presentación de la propuesta de Modernización Sistemas de Información Institucionales Integrados.
- Levantamiento de requerimientos para las siguientes aplicaciones:
- Sistema de información para Prácticas Académicas
- Sistemas de información para inscripción, selección, matrícula financiera y académica de estudiantes antiguos del Centro de Idiomas
- Ajustes de requerimientos del Software de Calidad y evaluación de soluciones en el mercado.
- Planes de Mejoramiento
- Actualización requerimientos software Gestión Documental

RECURSOS BIBLIOGRÁFICOS

Actualmente se cuenta con distintos espacios dotados con recursos bibliográficos al servicio de la comunidad universitaria ubicados tanto en la sede central como en otras sedes. El detalle de esta información se muestra a continuación:





Tabla 69 . Resumen recursos bibliográficos

TIPO DE MATERIAL	No. TÍTULOS	No. COPIAS
Libro	1074	2013
Libro reserva	27	28
Obras de referencia	55	172
Revista	287	4685
Anuario	24	47
Tesis	479	479
CD / DVD	42	144
Total	1989	7570

Fuente: División de Bibliotecas y Recursos Educativos

A continuación, se presenta la relación de bibliotecas y centros de documentación de la Universidad de Córdoba:

Tabla 70. Relación de Bibliotecas

BIBLIOTECAS Y CENTROS DE DOCUMENTACIÓN	CANTIDAD	CAPACIDAD (Número de Personas)	ÁREA ÚTIL M ²
Biblioteca Misael Díaz Urzola, Campus Montería	1	260	1.701
Biblioteca Campus Berástegui	1	103	241
Biblioteca Campus Lórica	1	50	100
ÁREA TOTAL	3	413	2.042

Fuente: División de Bibliotecas y Recursos Educativos

Se puso a disposición de los estudiantes y los profesores el material bibliográfico adquirido por compra en el contrato de UC063-2016, el cual estaba pendiente por realizar el procesamiento técnico desde el año de 2017 por razones administrativas. Las fotografías 8 y 9 que se anexan muestran la difusión del material bibliográfico nuevo adquirido por compra y donación.

Ilustración 27. Difusión del material bibliográfico adquirido



Fuente: División de Bibliotecas y Recursos Educativos

Se realizó una evaluación y selección del material bibliográfico adquirido por canje y donación recibidos entre los años 2011 a 2018. Se encontró material bibliográfico deteriorado por las plagas como ratones, zorras y otros animales que ingresan a la biblioteca, por salud y seguridad en el trabajo se eliminaron los materiales contaminados y se procedió a comenzar a procesar el material bibliográfico. Es importante recalcar que para facilitar la disponibilidad del material bibliográfico la Jefe de esta división debe realizar el proceso de asignación temática y clasificación.

También con el apoyo del soporte de Janium y Sistemas se procedió a realizar actualizaciones y mejorar al Sistema Amauta, entre las actualizaciones que se efectuaron se destacan:

- Actualización del software
- Modificaciones al catálogo público, con el fin de hacer visible el botón de renovación de material bibliográfica y solicitudes de material bibliográfico
- Se agregaron etiquetas nuevas para el ingreso de los datos bibliográficos
- Se agregó la plantilla de tesis para la catalogación
- Se agregó manual de ayuda del módulo de circulación y préstamo
-

A continuación, se relacionan las bases de datos renovadas y/o adquiridas durante el 2018.





Tabla 71. Bases de datos científicas suscritas por la Institución 2018

Proveedor	Bases de datos	Costo 2018
E-Libro	E-Libro	\$45'296.059
E-Tech	Proquest	USD 26376
	Prisma	USD9016
	Refworks	USD 11454 (IVA 2179)
Vlex	Vlex	\$29'389.484
Elsevier	Science Direct	USD 105,674.00
	Scopus	
	Engineering Village	
	Embase	
	Reaxys	
Legis	Legiscomex	\$57'712,500
Dot Lib Sucursal Colombia	Jstor	\$35'179.616
Dot Lib Sucursal Colombia	Micromedex (sólo se puede acceder en la sala de sistemas de la Facultad de Ciencias de la Salud)	\$23'000.000

Fuente: División de Bibliotecas y Recursos Educativos

Actualmente, se ofrecen los servicios básicos y tradicionales de préstamo externo y préstamo de equipos de cómputo. La tabla siguiente muestra el número de préstamos por facultad discriminado por semestre en el año 2018.

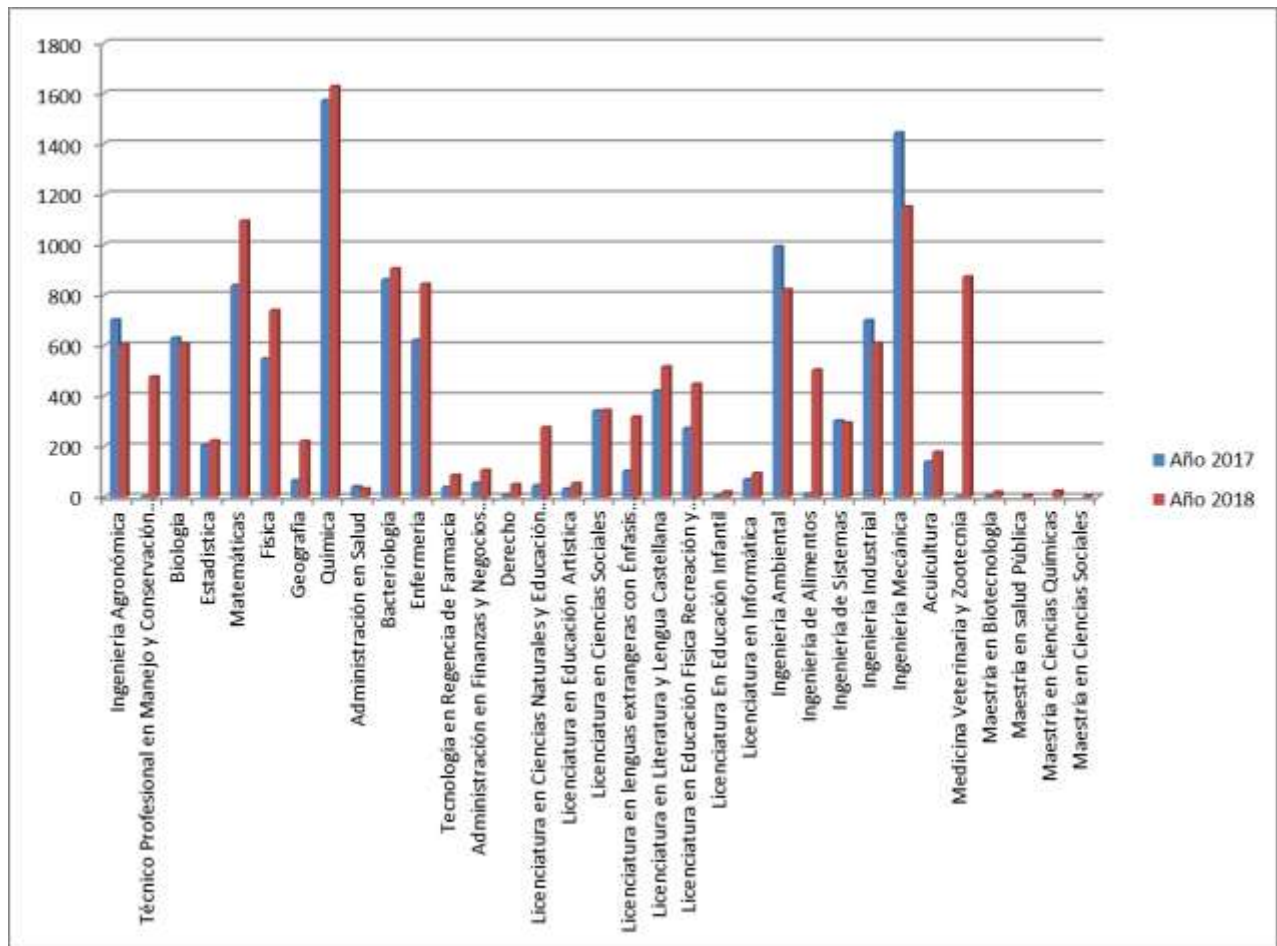
Tabla 72. Préstamo de material bibliográfico

FACULTAD	2018			
	Semestre I		Semestre II	
	Est.	Prof.	Est.	Prof.
Facultad de Ciencias Agrícolas	802	6	272	2
Facultad de Ciencias Básicas	2491	19	1992	15
Facultad de Ciencias de la Salud	1076	2	788	5
Facultad de Ciencias Económicas, Jurídicas y Administrativas	50	8	97	1
Facultad de Educación y Ciencias Humanas	1002	52	990	28
Facultad de Ingenierías	2172	14	1185	14
Facultad de Medicina Veterinaria y Zootecnia	528	--	518	6
Postgrados	51	--	3	--
Administrativos	128	--	97	--
Usuarios sin categoría en el sistema	50	--	--	--
TOTAL	8350	101	5942	71

Fuente: División de Bibliotecas y Recursos Educativos

En total se realizaron 14.464 préstamos de material bibliográfico durante el año 2018, esta cifra sufrió un impacto negativo por la suspensión del semestre académico 2018-II. En el año 2018 se prestaron 3.103 materiales bibliográficos más que en el año 2017. La Gráfica 4 muestra el comportamiento del préstamo de material bibliográfico en el periodo de 2017 a 2018 por programa académico.

Gráfica 37. Préstamo de material bibliográfico en el período de 2017 a 2018



Fuente: División de Bibliotecas y Recursos Educativos

A partir del segundo semestre 2018 la Sala de Sistemas de la Biblioteca Central de nuevo ofrece el servicio para estudiantes y profesores de la universidad. A partir del mes de agosto de 2018 los computadores de escritorio que están disponibles en esta sala que suman 16 equipos se prestan, por medio del software de gestión de bibliotecas para facilitar las

estadísticas de uso de estos equipos. La Tabla 9 muestra las estadísticas de uso de estos equipos en la Biblioteca Central y biblioteca Campus Berástegui por Facultad.





Se renovó el convenio de préstamo interbibliotecario que se tiene con la Biblioteca del Banco de la República. Además de eso se elaboró una propuesta de minuta del convenio de préstamo interbibliotecario que fue revisada por la Oficina Jurídica. También se realizaron las gestiones para formar parte de AgroExplora que es una iniciativa de Agrosavia, la Universidad de Córdoba firmó el convenio con esta entidad y desde el mes de noviembre se pueden ver los registros bibliográficos en el enlace que está disponible en internet.

Desde el mes de marzo se publica mensualmente el boletín de la División de Bibliotecas y Recursos Educativos denominado “Bibliotecando”. El boletín está disponible en internet en 8 números que dan cuenta de las actividades que realiza esta división en la universidad. La Tabla 11 muestra las campañas de difusión de los servicios realizadas o en las cuales se participó, con el fin de presentar la información de los servicios y recursos bibliográficos virtuales.

Tabla 73. Actividades de difusión

CAMPAÑA	CAMPUS / MUNICIPIO	FECHA
Inducción a estudiantes de postgrado	Montería	2 de marzo y 7 de septiembre de 2018
Recital de Poesía “Territorio de Versos: Poesía Colombiana contra la Violencia”	Montería	23 de abril de 2018
Inducción semestre 2018-II a estudiantes de pregrado	Montería	25 de julio de 2018
Jornadas de Extensión organizadas por la División de Bienestar Universitario.	Lorica	1 de septiembre de 2018
	San Bernardo	
	Moñitos	
	Planeta Rica	8 de septiembre de 2018
	Montelibano	6 de octubre de 2018
	Berástegui	
Sahagún		
Feria Vocacional organizada por la Facultad de Educación y Ciencias Humanas en el marco del Proyecto de Inclusión Académico-Laboral a Jóvenes y Adultos de Comunidades Rurales del Departamento de Córdoba	Montería	25 de septiembre de 2018
Curso “Habilidades Informativas en Investigación”	Montería	Agosto y septiembre de 2018
Campaña Cuida tu Biblioteca	Montería	27 de septiembre de 2018
Visita de bibliotecarios del SENA Regional Caribe	Montería	27 de septiembre de 2018
Exhibición del material bibliográfico nuevo adquirido por compra, canje y donación	Berástegui, Lorica y Montería	Permanente

Fuente: División de Bibliotecas y Recursos Educativos

PROYECTOS DE INVERSIÓN EN INFRAESTRUCTURA 2018

Durante el año 2018 se ejecutaron distintos proyectos de inversión los cuales se muestran algunos en las siguientes ilustraciones:

Ilustración 28. Cubiertas Geografía Fase II



Ilustración 29. Laboratorios Integrales Facultad de Ciencias Básicas





Ilustración 30. Equipos Laboratorios Ciencias Básicas



Ilustración 31. Diseño de una zona de esparcimiento para docentes y funcionarios



Ilustración 32. Diseño y remodelación Facultad de Ciencias Jurídicas, Económicas y Administrativas



Ilustración 33. Sala de Audiencias Programa de Derecho





Ilustración 34. Parqueadero Bibliotecas y zona de salud

MONTERIA
Facultad de Ciencias Básicas

ai
ACREDITACIÓN INSTITUCIONAL

2018

Parqueaderos Biblioteca y zona Salud - Educación

\$763.674.508



Ilustración 35. Cubiertas y adecuaciones en la Facultad Ciencias de la Salud

MONTERIA
Facultad Ciencias Salud

ai
ACREDITACIÓN INSTITUCIONAL

2018

Cambio de Cubierta y Adecuaciones en la Facultad de Ciencias de la Salud.

\$262.731.471



Ilustración 36. Puntos Ecológicos



Ilustración 37. Adquisición de maquinaria agrícola para la Facultad de Ciencias Agrícolas





Ilustración 38. Tercera etapa Planta Piloto



Facultad Ingenierías



ACREDITACIÓN INSTITUCIONAL

2016-18

Tercera etapa planta piloto
\$ 1.899.999.999

Diseño y construcción de zona de acceso vehicular y recepción de materia prima a la planta piloto ... \$ 277.625.000



2016



2017



2018







Ilustración 39. Suministro e instalación de mobiliario y accesorios para la Planta Piloto Fase I



BERÁSTEGUI



ACREDITACIÓN INSTITUCIONAL

2018

Suministro e Instalación de Mobiliario y Accesorios para la Planta Piloto Fase I

\$303.746.977















Ilustración 40. Construcción de cubierta para la cancha de Berastegui



Ilustración 41. Construcción, adecuación y dotación del quirófano para grandes animales





Ilustración 42. Dotación de Equipos Clínica Veterinaria

BERÁSTEGUI
Facultad
MVZ

ai 2017-18
ACREDITACIÓN
INSTITUCIONAL

Dotación de Equipos Clínica Veterinaria



Universidad de Córdoba Universidad, C.A. - 13 nov. 2017
Inspección general de los laboratorios de Hematología e Inmunología de la Facultad de Medicina Veterinaria y Zootecnia.

Universidad de Córdoba Universidad, C.A. - 13 nov. 2017
Inspección general de los laboratorios de Hematología e Inmunología de la Facultad de Medicina Veterinaria y Zootecnia.

Universidad de Córdoba Universidad, C.A. - 13 nov. 2017
Inspección general de los laboratorios de Hematología e Inmunología de la Facultad de Medicina Veterinaria y Zootecnia.

Universidad de Córdoba Universidad, C.A. - 13 nov. 2017
Inspección general de los laboratorios de Hematología e Inmunología de la Facultad de Medicina Veterinaria y Zootecnia.

Ilustración 43. Laboratorio de Parasitología

BERÁSTEGUI
Facultad
MVZ

ai
ACREDITACIÓN
INSTITUCIONAL

2018

Laboratorio de Parasitología
\$ 175.369.527

ANTES



DESPUÉS



Ilustración 44. Laboratorio de Nutrición Animal

BERÁSTEGUI
Facultad
MVZ

ai
ACREDITACIÓN
INSTITUCIONAL

2018

Laboratorio de Nutrición Animal
\$ 235.308.230

ANTES

ÁREA DE DOCENCIA



DESPUÉS

ÁREA INSTRUMENTAL





Ilustración 45. Laboratorio de Lactología

BERÁSTEGUI
Facultad
MVZ

ai
ACREDITACIÓN
INSTITUCIONAL

2018

Laboratorio de Lactología
\$ 117.495.284



ANTES

DESPUÉS



Ilustración 46. Laboratorio de Fisiología Animal

BERÁSTEGUI
Facultad
MVZ

ai
ACREDITACIÓN
INSTITUCIONAL

2018

Laboratorio de Fisiología Animal
\$ 101.219.045



ANTES

DESPUÉS



Ilustración 47. Laboratorio de Andrología



2018

Laboratorio de Andrología

\$64.388.543



ANTES

DESPUÉS





Ilustración 48. Instituto IIBT y Auditorio Berástegui

BERÁSTEGUI

Facultad
MVZ



2018

Impermeabilización Placa Laboratorio IIBT
\$ 13.453.812

Mantenimiento Auditorio Berástegui
\$ 13.552.749

ANTES



DESPUÉS



ANTES



DESPUÉS



Ilustración 49. Nueva bodega programa de bovinos

BERÁSTEGUI

Facultad
MVZ



2018

Nueva Bodega Programa de Bovinos
\$ 143.246.561

ANTES



DESPUÉS



Ilustración 50. Programa de porcinos

BERÁSTEGUI
Facultad MVZ

ai
ACREDITACIÓN INSTITUCIONAL

2018

Programa de Porcinos
\$ 203.130.932

ANTES **DESPUÉS**

Gestación y Maternidad

DESPUÉS

ANTES

Cobertizo de Reproductores



Ilustración 51. Programa de cunicultura

BERÁSTEGUI
Facultad MVZ

ai
ACREDITACIÓN INSTITUCIONAL

2018

Programa de Cunicultura
\$31.002.823

ANTES

DESPUÉS





Ilustración 52. Programa de Acuarística

BERÁSTEGUI
Facultad
MVZ

ai
ACREDITACIÓN
INSTITUCIONAL

2018

Programa de Acuarística
\$101.782.889

ANTES



DESPUÉS



Ilustración 53. Adecuación y mantenimiento general de 2 transformadores de 400 Kva



MONTERIA



ACREDITACIÓN INSTITUCIONAL

2018

Adecuación y mantenimiento general de dos (2) transformadores de 400Kva

\$150,987,045







Ilustración 54. Adquisición de equipos de computo



MONTERIA



ACREDITACIÓN INSTITUCIONAL

2018

Adquisición de Equipos de Cómputo



Tipos y Usos de Equipo	Unidad	Monitoreo	Monitorización	Unidad	Monitoreo
Computadores para Gestión	12	13			
Computadores para uso Académico (Salas y laboratorios)	167	67	20	60	30
Módulo beam	10	6	6		
Impresoras	8	8			
Investigación		26			






Ejecución Inversión Infraestructura Tecnológica

1. Infraestructura de servidores. Redundancia y contingencia en sitio alterno	55.794.000
2. Modernización de la infraestructura física y tecnológica de salas de cómputo y espacios de gestión académica y administrativa.	2.097.052.958
5. Licenciamientos	732.403.403
6. Adquisición desarrollo e implementación de Software	103.575.738
TOTAL	2.988.826.099





Ilustración 55. Nuevo Campus Montelíbano



Tabla 74. Proyectos de inversión para el año 2018

NOMBRE DEL PROYECTO	VALOR
ESTUDIOS Y DISEÑOS PARA LA CONSTRUCCIÓN DEL LABORATORIO DE TOXICOLOGÍA Y GESTIÓN AMBIENTAL DE LA UNIVERSIDAD DE CÓRDOBA-CAMPUS MONTERÍA	40.000.000
ADECUACIÓN DE LA INFRAESTRUCTURA FÍSICA, ELÉCTRICA E INSTALACIÓN DE TENDIDO DE CABLEADO ESTRUCTURADO EN LAS INSTALACIONES DEL CAMPUS MONTELIBANO DE LA UNIVERSIDAD DE CÓRDOBA FASE I	343.023.865
ADECUACIÓN DE LA INFRAESTRUCTURA FÍSICA, ELÉCTRICA E INSTALACIÓN DE TENDIDO DE CABLEADO ESTRUCTURADO EN LOS BLOQUES 9 Y 5, DONDE FUNCIONAN LOS GRUPOS DE INVESTIGACIÓN DE LOS PROGRAMAS DE REGENCIA DE FARMACIA Y DEPARTAMENTO DE BACTERIOLOGÍA CAMPUS MONTERÍA.	595.353.408
ADECUACIÓN DE LA NUEVA SALA DE AUDIENCIAS EN EL BLOQUE 19 FACULTAD DE CIENCIAS ECONÓMICAS, JURÍDICA Y ADMINISTRATIVA DE LA UNIVERSIDAD DE CÓRDOBA CAMPUS CENTRAL.	107.329.083
ADECUACIÓN DEL UMBRÁCULO PERTENECIENTE A LA GRANJA EXPERIMENTAL DE LA FACULTAD DE CIENCIAS AGRÍCOLAS DE LA UNIVERSIDAD DE CÓRDOBA CAMPUS MONTERÍA	72.166.740
ADECUACIÓN Y MANTENIMIENTO DE LOS LABORATORIOS DEL PROGRAMA DE INGENIERÍA DE ALIMENTOS Y CONSTRUCCIÓN DE UNA CASETA PARA EL ALMACENAMIENTO DE CO2 PARA LOS LABORATORIOS DE MEDICINA VETERINARIA Y ZOOTECNIA DE LA UNIVERSIDAD DE CÓRDOBA CAMPUS BERASTEGUI FASE I.	556.193.335
ADECUACIÓN Y MANTENIMIENTO DEL LABORATORIO DEL GRUPO DE BIOTECNOLOGÍA DEL DEPARTAMENTO DE QUÍMICA (GRUBIODEQ) Y DE LAS DOS OFICINAS ADMINISTRATIVAS DEL LABORATORIO DE AGUAS DE LA UNIVERSIDAD DE CÓRDOBA CAMPUS CENTRAL.	84.955.901
ADECUACIÓN Y MANTENIMIENTO GENERAL DE DOS TRANSFORMADORES DE 400 KVA EN ACEITE Y DOS PLANTAS DE EMERGENCIA DE 70 Y 100 KVA EN EL CAMPUS CENTRAL DE LA UNIVERSIDAD DE CÓRDOBA	150.987.045
ADECUACIÓN Y REMODELACIÓN DE BAÑOS EN EL EDIFICIO BIOCLIMÁTICO DE LA UNIVERSIDAD DE CÓRDOBA, CAMPUS MONTERÍA	334.297.504
ADECUACIÓN Y REMODELACIÓN DE INSTALACIONES DE LA BIBLIOTECA CENTRAL MISAEI DÍAZ URZOLA, CAMPUS MONTERÍA	207.899.969
ADECUACIÓN, MANTENIMIENTO Y PUESTA EN MARCHA EL SISTEMA DE BOMBEO PARA EL EDIFICIO BIOCLIMÁTICO EN LAS INSTALACIONES DEL CAMPUS MONTERÍA DE LA UNIVERSIDAD DE CORDOBA.	10.526.637
ADICIÓN AL CONTRATO DE OBRA PÚBLICA N. UC-518-2017,CUYO OBJETO ES DISEÑO Y REMODELACIÓN DE LA FACULTAD DE CIENCIAS ECONÓMICAS, JURÍDICAS Y ADMINISTRATIVAS DE LA UNIVERSIDAD DE CÓRDOBA.	25.830.072
ADICION AL CONTRATO DE SUMIINSTRO DE MATERIALES DE FERRETERIA, PLOMERIA, ALBAÑILERIA, CARPINTERIA Y MATERIAL PÉTREO, ENTRE OTROS FINES CON DESTINO A LA INFRAESTRUCTURA FISICA DE LAS TRES SEDES DE LA UNIVERSIDAD DE CORDOBA	50.000.000
ADICION Y PRORROGA AL CONTRATO DE INTERVENTORIA TECNICA, ADMINISTRATIVA, FINANCIERA Y LEGAL AL CONTRATO DE OBRA PUBLICA OC331-2017, CUYO OBJETO ES CONSTRUCCION Y ADECUACION DEL QUIROFANO PARA GRANDES ANIMALES ADSCRITOS AL PROGRAMA DE MEDICINA VETERINARIA Y ZOOTECNIA DE LA UNICOR SEDE BERASTEGUI.	4.061.640
ADICION Y PRORROGA AL CONTRATO DE OBRA PUBLICA OC308-2017 QUE TIENE POR OBJETO CONSTRUCCION Y ADECUACION DEL QUIROFANO PARA GRANDES ANIMALES ADSCRITOS AL PROGRAMA DE MEDICINA VETERINARIA Y ZOOTECNIA DE LA UNIVERSIDAD DE CORDOBA SEDE BERASTEGUI.	68.233.815
ADQUISICIÓN DE 4 EQUIPOS DE COMPUTOS PERFIL ALTO , REQUERIDOS PARA EL DESARROLLO DEL DOCTORADO EN INGENIERIA DE ALIMENTOS EN EL CAMPUS BERASTEGUI.	20.800.000
ADQUISICION DE EQUIPOS DE COMUNICACIÓN PARA LOS LABORATORIOS DE CIENCIAS ACUICOLAS E INGENIERIA INDUSTRIAL, CUBICULOS DOCENTES DE ENFERMERIA	47.839.904
ADQUISICION DE EQUIPOS AUDIOVISUALES PARA EL BUEN DESARROLLO DE LAS ACTIVIDADES ACADEMICAS DEL PROGRAMA DE LICENCIATURA EN INFORMATICA CON ENFASIS EN MEDIOS AUDIOVISUALES DE LA FACULTAD DE EDUCACION Y CIENCIAS HUMANAS DE LA UNICOR.	45.612.700
ADQUISICIÓN DE EQUIPOS PARA AUDIO Y VIDEO PARA DOTACIÓN DE CINITIA, CONSULTORIO JURIDICO Y PUNTO BOLSA DE VALORES	14.456.000
ADQUISICIÓN DE LA RENOVACIÓN DEL LICENCIAMIENTO Y SOPORTE DE LAS CONTROLADORAS RUCKUS DE LA PLATAFORMA DE WIFI DE LA UNIVERSIDAD DE CÓRDOBA, QUE LE DA SERVICIO A LOS CAMPUS CENTRAL, LORICA, BERASTEGUI, PLANETA RICA Y SAHAGUN.	13.983.428
ADQUISICIÓN DE LA RENOVACION DEL LICENCIAMIENTO, SOFTWARE GESTOR DE COPIAS DE SEGURIDAD VEEMBACKUP, UTILIZADO PARA EL RESGUARDO DE LOS SISTEMAS DE INFORMACIÓN INSTITUCIONALES AL SERVICIO DE LA COMUNIDAD ACADÉMICA EN LOS CAMPUS, CUZ DE LA UNIVERSIDAD DE CÓRDOBA (MONTERÍA, BERÁSTEGUI, LORICA, PLANETA RICA, SAHAGÚN, MONTELÍBANO) Y CERES DONDE OPERA: SAN BERARDO, PUERTO ESCONDIDO, MOÑITOS, MONTERÍA.	43.000.004





NOMBRE DEL PROYECTO	VALOR
ADQUISICIÓN DE MATERIAL BIBLIOGRÁFICO PARA LOS USUARIOS DE LA BIBLIOTECA DE LA SEDE CENTRAL, LÓRICA Y BERASTEGUI	221.183.600
ADQUISICION DE PUNTOS ECOLOGICOS EN LA UNIVERSIDAD DE CORDOBA, CAMPUS MONTERIA Y BERASTEGUI FASE I.	74.785.550
ADQUISICIÓN DE UN ESPECTROFOTOMETRO DE ABSORCIÓN ATÓMICA PARA EL LABORATORIO DE AGUAS DE LA UNIVERSIDAD DE CORDOBA SEDE MONTERIA	170.646.000
ADQUISICION DE UNA SOLUCION TECNOLOGICA INTEGRAL Y ESCALABLE DE HARDWARE Y SOFTWARE ORIENTADO PARA LA ATENCION, GESTION DEL USUARIO Y OPTIMIZACION DEL CICLO DE SERVICIO, PARA LA DIVISION DE ADMISIONES REGISTRO Y CONTROL ACADEMICO Y LA SECCION DE CARTERA.	37.000.000
ADQUISICIÓN DE MAQUINRIA AGRICOLA PARA ACTIVIDADES ACADEMICAS Y PRODUCTIVAS DEL PROGRAMA DEL PRGRAMA DE INGENIERIA AGRONOMICA	132.500.000
ADQUISICION DE SILLAS PARA PROGRAMA DE CONTROL DE RIESGO OSTEOMUSCULAR FASE I DE LA UNIVERSIDAD DE CORDOBA.	40.000.000
ARRENDAMIENTO DE LAS TORRES DE COMUNICACION DE ANDEAN TOWER PARTNER, DONDE SE ENCUENTRAN INSTALADO LOS EQUIPOS QUE DAN CONECTIVIDAD A LA INTRANET E INTERNET EN LOS CUZ DE SAHAGUN, PLANETA RICA Y REDUNDANCIA A LOS CAMPUS DE BERASTEGUI Y LORICA.	78.704.244
CAMBIO DE CUBIERTA Y ADECUACIONES LOCATIVAS EN EL BLOQUE 15 CIENCIAS DE LA SALUD, FASE II DE LA UNIVERSIDAD DE CORDOBA CAMPUS MONTERIA.	262.731.471
COMPRA DE CANECAS NECESARIAS PARA RESIDUOS DE LABORATORIOS EN LA UNIVERSIDAD DE CORDOBA CAMPUS MONTERIA Y BERASTEGUI FASE I	8.454.771
COMPRA DE ELECTRODOMESTICOS NECESARIOS PARA LA FACULTAD DE CIENCIAS AGRICOLAS Y EL PROCESO DE INFRAESTRUCTURA DE LA UNIVERSIDAD DE CORDOBA CAMPUS MONTERIA, LORICA Y BERASTEGUI.	40.139.999
COMPRA DE ELEMENTOS DE LABORATORIO INTEGRADO DE INGENIERIA AMBIENTAL EN EL QUE SE REALIZAN ACTIVIDADES PROPIAS DEL GRUPO DE INVESTIGACION	36.771.000
COMPRA DE INSUMOS QUIMICOS PARA LA PISCINA SEMIOLIMPICA, CON EL FIN DE MANTENERLA EN BUENAS CONDICIONES PARA BENEFICIO DE TODA LA COMUNIDAD ACADEMICA	27.900.000
COMPRA DE PARTES Y PERIFERICOS DE EQUIPOS DE COMPUTO PAR A LA REPOTENCIACIÓN Y/O OPERATIVIZACIÓN DE EQUIPOS EN SU VIDA UTIL.	30.134.608
CONSTRUCCION DE CUBIERTA PARA AREAS DE CANCHA MULTIPLE Y GRADERIA DE LA UNIVERSIDAD DE CORDOBA BERASTEGUI.	244.446.234
CONSTRUCCIÓN DE LA ZONA ESTUDIO EN LA UNIVERSIDAD DE CORDOBA, CAMPUS MONTERÍA	363.674.088
CONSTRUCCIÓN Y SEÑALIZACIÓN DE PARQUEADEROS Y ANDENES FASE 2 EN LA UNIVERSIDAD DE CORDOBA, CAMPUS MONTERÍA	316.761.481
CONTRATACION DE LAS OBRAS CORRESPONDIENTES A TENDIDOS DE FIBRA OPTICA Y CABLEADO ESTRUCTURADO PARA LA HABILITACION DE CONECTIVIDAD EN LOS LABORATORIOS DE INGENIERIA APLICADA DEL PROGRAMA DE INGENIERIA INDUSTRIAL, LABORATORIOS DE CIENCIAS ACUICOLAS DEL PROGRAMA DE ACUICULTURA Y SALA DE SISTEMAS Y AREA DE POSTGRADO DE LA FACULTAD DE CIENCIAS DE LA SALUD	142.706.263
CONTRATAR EL SOPORTE Y MANTENIMIENTO DE LOS EQUIPOS DE TELECOMUNICACIONES, TORRES DE COMUNICACION DE LA INTRANET INSTITUCIONAL Y EL SOPORTE Y MANTENIMIENTO DE LOS EQUIPOS DE CORE DE RED CENTRAL Y EQUIPOS DE COMUNICACIONES PERIFERICOS WIFI, PARA EL FUNCIONAMIENTO DE LA CONECTIVIDAD SOBRE LOS CAMPUS DE LORICA , BERASTEGUI , CENTRAL Y LOS CUZ DE SAHAGUN Y PLANETA RICA DE LA UNIVERSIDAD DE CORDOBA.	71.333.333
DIAGNOSTICO, ESTUDIOS Y DISEÑO PARA LA OPTIMIZACION DEL SISTEMA DE ALIMENTACION DE AGUA POTABLE, SISTEMA DE RECOLECCION DE AGUAS RESIDUALES DOMESTICAS, PLUVIAL Y EFLUENTE PROVENIENTES DE LOS LABORATORIOS PARA LA UNIVERSIDAD DE CORDOBA CAMPUS -MONTERIA.	121.000.000
DIAGNOSTICO, ESTUDIOS Y DISEÑOS PARA LA OPTIMIZACION DEL SISTEMA DE ALIMENTACION DE AGUA POTABLE, SISTEMA DE RECOLECCION DE AGUAS RESIDUALES DOMESTICAS, PLUVIAL Y VERTIMIENTOS PROVENIENTES DE LOS LABORATORIOS PARA LA UNIVERSIDAD DE CORDOBA CAMPUS - LORICA.	130.000.000
DISEÑO Y CONSTRUCCION DE SALA DE NECROPSIA Y DEL LABORATORIO DE HISTOPATOLOGIA, ADSCRITO AL PROGRAMA DE MEDICINA VETERINARIA Y ZOOTECNIA DE LA UNIVERSIDAD DE CORDOBA CAMPUS BERASTEGUI	606.727.728
DISEÑO Y REMODELACIÓN DE LA FACULTAD DE CIENCIAS ECONÓMICAS, JURÍDICAS Y ADMINISTRATIVAS DE LA UNIVERSIDAD DE CORDOBA	103.533.760
DISEÑO, CONSTRUCCIÓN Y SEÑALIZACIÓN DE PARQUEADEROS Y ANDENES FASE 1 EN LA UNIVERSIDAD DE CORDOBA, CAMPUS MONTERÍA	383.169.827
DISEÑOS Y ESTUDIOS PARA EL NUEVO CUARTO DE MAQUINAS DE LA PISCINA DE LA UNIVERSIDAD DE CORDOBA CAMPUS MONTERÍA	22.000.000

NOMBRE DEL PROYECTO	VALOR
DOTACION DE ELEMENTOS Y EQUIPOS PARA LOS LABORATORIOS DE LOS DEPARTAMENTOS DE INGENIERIA DE ALIMENTOS, BIOLOGIA Y MEDICINA VETERINARIA Y ZOOTECNIA, Y DE LAS CASETAS DE RESIDUOS DE LOS CAMPUS MONTERIA Y BERASTEGUI.	650.381.381
DOTACION DE LABORATORIO INTEGRADO DE INGENIERIA AMBIENTAL EN EL QUE SE REALIZAN ACTIVIDADES PROPIAS DEL GRUPO QUE DESARROLLA ACTIVIDADES DE INVESTIGACIÓN	18.387.285
DOTACION DE MOBILIARIO EDIFICIO DE POSTGRADOS CAMPUS MONTERIA-UNIVERSIDAD DE CORDOBA	43.055.692
DOTACION DE MOBILIARIO PARA EL LABORATORIO DE MICROBIOLOGIA DE ALIMENTOS ADSCRITOS AL DEPARTAMENTO DE INGENIERIA DE ALIMENTOS DE LA UNIVERSIDAD DE CORDOBA	7.013.144
DOTACION DE MOBILIARIO PARA EL PROGRAMA DE CONTROL DE RIESGO OSTEOMUSCULAR FASE II Y AREAS ACADEMICO ADMINISTRATIVAS DE LA UNIVERSIDAD DE CORDOBA	347.195.501
DOTACION DE MOBILIARIO PARA LA UNIDAD DE PLANEACION Y DESARROLLO, EL CENTRO DE INNOVACION EN TIC PARA APOYO A LA ACADEMIA Y DEPARTAMENTO DE INGENIERIA DE ALIMENTOS DE LA UNICOR CAMPUS MONTERIA Y BERASTEGUI.	21.463.959
ESTUDIOS Y DISEÑO PARA LA OPTIMIZACION DEL SISTEMA DE CAPTACION Y DISTRIBUCION DE AGUA PARA EL ABASTECIMIENTO DE LAS PISCINAS DEL CINPIC DE LA UNIVERSIDAD DE CORDOBA	16.569.000
ESTUDIOS Y DISEÑOS PARA EDIFICIOS DE OFICINAS, RESTAURANTES Y SALA DE ESPARCIMIENTO PARA LOS FUNCIONARIOS DE LA UNIVERSIDAD DE CORDOBA CAMPUS MONTERIA	27.860.006
ESTUDIOS Y DISEÑOS PARA LA AMPLIACION Y REMODELACION DEL AUDITORIO CULTURAL DE LA UNIVERSIDAD DE CORDOBA - CAMPUS MONTERIA Y PARA LA CONSTRUCCION Y ADECUACIÓN DE ESCENARIOS DEPORTIVOS	405.137.870
ESTUDIOS Y DISEÑOS PARA ZONA DE ESTUDIO EN LA UNIVERSIDAD DE CORDOBA -CAMPUS MONTERIA	12.000.000
INTERVENTORÍA AL CONTRATO DE OBRA PUBLICA CUYO OBJETO ES EL DISEÑO Y CONSTRUCCIÓN DE SALA DE NECROPSIA Y DEL LABORATORIO DE HISTOPATOLOGÍA, ADSCRITO AL PROGRAMA DE MEDICINA VETERINARIA Y ZOOTECNIA DE LA UNIVERSIDAD DE CORDOBA	39.000.000
INTERVENTORIA PARA EL PROYECTO DE CONSTRUCCION DE CUBIERTA PARA AREAS CANCHAS MULTIPLES Y GRADERIA DE LA UNIVERSIDAD DE CORDOBA, CAMPUS BERASTEGUI.	19.107.693
INTERVENTORIA TECNICA Y ADMINISTRATIVA, FINANCIERA Y LEGAL AL CONTRATO DE OBRA PUBLICA CUYO OBJETO ES EL MEJORAMIENTO DE LA INFRAESTRUCTURA FISICA PARA LA OPTIMIZACION DE LOS ESPACIOS EN LOS LABORATORIOS ADSCRITOS AL PROGRAMA DE MVZ DE LA UNIVERSIDAD DE CORDOBA SEDE BERASTEGUI.	36.000.000
INTERVENTORIA TECNICA, ADMINISTRATIVA, FINANCIERA Y LEGAL AL CONTRATO DE OBRA PUBLICO CUYO OBJETO ES ADECUACION Y MANTENIMIENTO DE LOS LABORATORIOS DEL PROGRAMA DE INGENIERIA DE ALIMENTOS Y CONSTRUCCION DE UNA CASETA PARA EL ALMACENAMIENTO DE CO2 PARA LOS LABORATORIOS DE MEDICINA VETERINARIA Y ZOOTECNIA DE LA UNIVERSIDAD DE CORDOBA CAMPUS BERASTEGUI FASE I.	33.300.960
MANTENIMIENTO CORRECTIVO Y PREVENTIVO DEL TORNO PARALELO QUE SE ENCUENTRA EN EL LABORATORIO DE MATERIALES Y PROCESOS DEL PROGRAMA DE INGENIERIA MECANICA.	6.045.200
MANTENIMIENTO GENERAL PREVENTIVO Y CORRECTIVO DEL GIMNASIO MULTIFUERZAS, QUIEN PRESTA SERVICIO DE ACONDICIONAMIENTO FISICO Y PRACTICAS ACADEMICAS DEPORTIVAS A LA POBLACION ESTUDIANTIL Y DE SALUD FISICA A DOCENTES Y FUNCIONARIOS DE LA INSTITUCION	39.000.000
MANTENIMIENTO PREVENTIVO Y CORRECTIVO A EQUIPOS DE REFRIGERACION, AIRES ACONDICIONADOS, NEVERAS, DISPENSADORES DE AGUA, CONGELADORES, CUARTOS FRIOS ENTRE OTROS EQUIPOS AFINES, INCLUYE REPUESTO EN LA SEDE CENTRAL Y CAMPUS DONDE LA UNICOR PRESTA SUS SERVICIOS.	343.598.842
MANTENIMIENTO PREVENTIVO, CORRECTIVO Y PUESTA EN SERVICIO DE LAS LUMINARIAS INHABILITADAS DEL ESTADIO DE FUTBOL DE LA UNIVERSIDAD DE CORDOBA.	3.630.000
MEJORAMIENTO DE LA INFRAESTRUCTURA FÍSICA DE LOS EDIFICIOS DE LA FACULTAD DE CIENCIAS AGRICOLAS Y DEL PROGRAMA DE MATEMATICAS Y ESTADISTICAS, DE LA UNIVERSIDAD DE CORDOBA, CAMPUS MONTERIA.	407.065.510
MEJORAMIENTO DE LA INFRAESTRUCTURA FISICA PARA LA OPTIMIZACIÓN DE LOS ESPACIOS EN LOS LABORATORIOS ADSCRITOS AL PROGRAMA DE MEDICINA VETERINARIA Y ZOOTECNIA DE LA UNIVERSIDAD DE CORDOBA CAMPUS BERASTEGUI FASE II.	599.950.396
MEJORAMIENTO Y AMPLIACION DE LA INFRAESTRUCTURA FISICA DE LA EDIFICACION DE CARTERA DE LA UNIVERSIDAD DE CORDOBA, CAMPUS - MONTERIA.	48.000.000
OBRAS CORRESPONDIENTES A LA FASE 1 DE TENDIDOS DE FIBRA OPTICA Y CABLEADO ESTRUCTURADO PARA LA MODERNIZACION DE LA CONECTIVIDAD EN EL EDIFICIO ADMINISTRATIVO CAMPUS CENTRAL.	714.000.000
OBRAS DE ADECUACION EN EL BLOQUE 11, DONDE FUNCIONA EL LABORATORIO DE SUELOS ADSCRITOS A LA FACULTAD DE CIENCIAS AGRICOLAS Y EN BLOQUE 15, DONDE FUNCIONAN LOS GRUPOS DE INVESTIGACION HUELLAS, CALIDAD DE VIDA, GRUPO SALUD EN EL TRABAJO SANS Y FAMILIAS SALUDABLES, ADSCRITOS AL DPTO DE ENFERMERIA DE LA UNICOR CAMPUS MONTERIA.	78.069.338
OBRAS DE ADECUACIÓN EN EL BLOQUE 2 SECCIÓN B DE LA UNIVERSIDAD DE CORDOBA SEDE MONTERIA	121.116.731
OBRAS DE ADECUACION FISICA EN LA FACULTAD DE CIENCIAS DE LA SALUD, HOSPITAL Y DEPARTAMENTO DE BACTERIOLOGIA Y EL SUMINISTRO DE MOBILIARIO EN EL BLOQUE 13, AUDITORIO CENTRAL Y BIBLIOTECA DE LA UNIVERSIDAD DE CORDOBA CAMPUS MONTERIA.	38.720.509





OPTIMIZACION DEL SISTEMA DE CAPTACIÓN Y DISTRIBUCIÓN DE AGUA PARA ABASTECIMIENTO DE LAS PISCINA DEL CINPIC LA UNIVERSIDAD DE CORDOBA, CAMPUS MONTERÍA	132.229.245
PAGO DE CONVENIO ESPECIFICO DE COOPERACION INTERINSTITUCIONAL EXISTENTE ENTRE LA UNIVERSIDAD DE CORDOBA Y LA FUNDACION DIOCESIS DE MONTELIBANO, VIGENCIA 2018 (GASTOS ADMINISTRATIVOS Y DE FUNCIONAMIENTO POR UTILIZACION DE AULAS DE CLASES, LABORATORIOS, SALAS DE INFORMATICA, OFICINAS Y DEMAS)	29.105.100
PAGO DE EXPENSAS ANTE LA CURADURIA URBANA SEGUNDA DE MONTERIA, PARA LA EXPEDICION DE LA LICENCIA DE RECONOCIMIENTO Y CONSTRUCCION EN LA MODALIDAD AMPLIACION DEL EDIFICIO DE LABORATORIOS ADSCRITO A LA FACULTAD DE CINCIAS BASICAS DE LA UNICOR.	26.289.888
PAGO DE GASTOS ADMINISTRATIVOS Y DE FUNCIONAMIENTO POR LA UTILIZACION DE AULAS DE CLASES, LABORATORIO DE BIOLOGIA, QUIMICA BIBLIOTECA, SALAS DE INFORMATICA, OFICINA Y DEMAS ESPACIOS REQUERIDOS PARA EL DESARROLLO DE LAS ACTIVIDADES ACADEMICAS DE LOS ESTUDIANTES DE LA UNICOR. CONVENIO COOPERACION INTERINSTITUCIONAL 001-2014	20.000.000
PAGO DE GASTOS ADMINISTRATIVOS Y DE FUNCIONAMIENTO POR LA UTILIZACION DE LA ESCUELA NORMAL SUPERIOR LACIDES IRIARTE, EN DESARROLLO DE LAS ACTIVIDADES ACADEMICA DE LOS ESTUDIANTES DE LA UNIVERSIDAD DE CORDOBA.	18.000.000
REMODELACIÓN DE COCINA DE CAFETERÍA DE LA UNIVERSIDAD DE CORDOBA, SEDE LORICA.	10.000.000
REMODELACIÓN Y ADECUACIÓN DE BATERÍAS SANITARIAS Y CONSTRUCCIÓN DE RAMPAS Y ANDENES DE LA UNIVERSIDAD DE CORDOBA, CAMPUS LORICA. FASE I	281.100.879
RENOVACION DE LA LICENCIA Y SUSCRIPCION DEL ANTIVIRUS KARPEISKY, QUE APOYAN LOS PROGRAMAS EN LOS CAMPUS DE LORICA, BERASTEGUI Y MONTERIA, CUZ DE SAHAGUN, PLANETA RICA, MONTELIBANO, CERES EN PUERTO ESCONDIDO, MOÑITOS, SAN BERNARDO DE LA UNIVERSIDAD DE CORDOBA.	42.149.800
RENOVACION DE LEGISCOMEX, SISTEMA DE INTELIGENCIA COMERCIAL PARA LA LEGISLACION Y ANALISIS DEL COMERCIO EXTERIOR DENTRO Y FUERA DEL CAMPUS UNIVERSITARIO ILIMITADAMENTE 7 DIAS, 24 HORAS DIARIOS DE LOS 365 DIAS.	57.712.500
RENOVACION DE LICENCIA DE FUNCIONAMIENTO DE LA BASE DE DATOS VLEX, PARA LOS DIFERENTES CAMPUS DE LA UNIVERSIDAD DE CORDOBA CENTRAL, BERASTEGUI, LORICA Y LAS AREAS DE INFLUENCIA DE LA INSTITUCION.	29.389.484
RENOVACION DE LICENCIA DE FUNCIONAMIENTO PARA EL USO DE LA BASE DE DATOS JSTOR QUE SE UTILIZA PARA LAS ACTIVIDADES DE LOS PROCESOS INSTITUCIONALES EN LOS CAMPUS CENTRAL, BERASTEGUI, LORICA , SAHAGUN, PLANETA RICA, MONTELIBANO Y CERES DE PUERTO ESCONDIDO, MOÑITO, SAN BERNARDO Y MONTERIA.	35.179.616
RENOVACION DE LICENCIA DE FUNCIONAMIENTO PARA EL USO DEL AS BASES DE DATOS PROQUEST CENTRAL, PROQUEST PRISMA, LEMB DIGITAL, PROQUEST REFWORKS	146.495.797
RENOVACION DE LICENCIA DE FUNCIONAMIENTO PARA USO DE LAS BASE DE DATOS E-LIBROS CÁTEDRA QUE SE UTILIZA PARA LAS ACTIVIDADES DE LOS PROCESOS MISIONALES EN LOS CAMPUS CENTRAL, BERASTEGUI, LORICA, SAHAGUN, PLANETA RICA, MONTELIBANO Y LOS DIFERERES CERES.	45.296.590
RENOVACION DE USUARIO AUTORIZADO PARA TENER ACCESO Y USO A LAS BASES DE DATOS DE ARTICULOS, FRAGMENTOS, RESUMENES, APARTES DE CAPITULOS Y DEMAS DOCUMENTOS Y PUBLICACIONES DENOMINADOS "PRODUCTOS LICENCIADOS" ESTA BASE DE DATOS SE UTILIZARA PARA LAS ACTIVIDADES MISIONALES EN LOS CAMPUS CENTRAL, BERASTEGUI, LORICA, SAHAGUN PLANETA RICA, MONTELIBANO Y CERES PUERTO ESCONDIDO, MOÑITOS SAN BERNARDO Y MONTERIA.	308.599.858
RENOVACIÓN DEL LICENCIAMIENTO POR VOLUMEN DE PRODUCTOS MICROSOFT PARA TODO EL PARQUE TECNOLÓGICO DE LA UNIVERSIDAD DE CORDOBA	238.666.168
RENOVACIÓN Y ACTUALIZACIÓN DE LICENCIA, SOPORTE Y MANTENIMIENTO DEL SOFTWARE, PARA LA ADMINISTRACIÓN DE TITULOS ILIMITADOS UTILIZADO EN LAS BIBLIOTECA	27.318.038
RENOVACION Y SOPORTE DE SOFWARE EZPROXY QUE ES UNA APLICACION PARA LA AUTENTICACION DE BASE DE DATOS CIENTIFICAS QUE PERMITE LA CONEXION DE DISTINTOS	5.920.000
REUBICACION Y ADECUACION DE LA OFICINA DEL DEPARTAMENTO DE CIENCIAS ACUICOLAS EN EL BLOQUE 18 DE LA UNIVERSIDAD DE CORDOBA, CAMPUS MONTERIA	24.002.085
SE REQUIERE SUMINISTRO, MANTENIMIENTO, ADECUACION, INSTALACION DE EQUIPOS Y MATERIALES ELECTRICOS EN LOS CAMPUS MONTERIA, BERASTEGUI, LORICA Y EMISORA UNICOR ESTEREO DE LA UNIVERSIDAD DE CORDOBA.	383.217.352
SEÑALIZACION DE LAS INSTALACIONES FISICAS DE LA UNIVERSIDAD DE CORDOBA	50.000.000
SERVICIO DE FUMIGACION GENERAL A TODO COSTO EN LOS 3 CAMPUS DE LA UNIVERSIDAD DE CORDOBA (BERASTEGUI, LORICA Y CENTRAL)	39.000.000
SERVICIO DE MANTENIMIENTO PREVENTIVO Y CORRECTIVO A EQUIPOS DE LABORATORIO Y AFINES PERTENECIENTE A LAS TRES SEDE DE LA UNIVERSIDAD DE CORDOBA	100.000.000
SOPORTE Y ASISTENCIA EN SITIO DE LOS SERVIDORES HP BLADE Y SISTEMA DE ALMACENAMIENTO, DONDE SE ENCUENTRAN ALOJADOS LOS SERVICIOS TECNOLOGICOS QUE SE UTILIZAN PARA LAS ACTIVIDADES DE LOS PROCESOS INSTITUCIONALES DE LOS CAMPUS CENTRAL, BERASTEGUI, LORICA, SAHAGUN PLANETA RICA, MONTELIBANO Y CERES DE PUERTO ESCONDIDO, MOÑIOTS, SAN BERNARDO Y MONTERIA.	129.000.000

SOPORTE Y MANTENIMIENTO DE LOS EQUIPOS DE TELECOMUNICACIONES, TORRES DE COMUNICACION DE LA INTRANET INSTITUCIONAL Y EL SOPORTE, MANTENIMIENTO Y SEGURIDAD DE LOS EQUIPOS DE CORE DE RED CENTRAL Y EQUIPOS DE COMUNICACIONES PERIFERICOS WIFI, CAMPUS DE LORICA, BERASTEGUI, CENTRAL, Y LOS CUZ DE SAHGUN Y PLANETA RICA DE LA UNICOR.	26.666.667
SOPORTE Y MANTENIMIENTO DE LOS EQUIPOS QUE COMPONEN AL DATACENTER INSTITUCIONAL (PLANTA ELÉCTRICA, SISTEMA DE DETECCIÓN Y EXTINCIÓN DE INCENDIOS, UPS)	85.810.900
SUMINISTRO DE 70 VENTILADORES KDK PARA LOS DIFERENTES AREAS O DEPENDENCIAS DE LA UNIVERSIDAD DE CORDOBA.	22.239.000
SUMINISTRO DE EQUIPOS DE CÓMPUTO Y PERIFÉRICOS PARA LA MODERNIZACIÓN DE LOS RECURSOS TECNOLÓGICOS QUE SE UTILIZAN EN LOS PROCESOS ACADÉMICOS E INVESTIGATIVOS EN EL CAMPUS BERÁSTEGUI, CUZ SAHAGÚN Y LOS PROCESOS DE GESTIÓN EN EL CAMPUS CENTRAL EN MONTERÍA	856.312.081
SUMINISTRO DE MATERIALES DE FERRETERIA, PLOMERIA, ALBAÑILERIA, CARPINTERIA Y MATERIAL PETREO, ENTRE OTROS AFINES CON DESTINO A LA INFRAESTRUCTURA FISICA DE LA UNIVERSIDAD DE CÓRDOBA EN SUS TRES CAMPUS.	449.787.021
SUMINISTRO E INSTALACION DE AIRES ACONDICIONADO PARA LOS LABORATORIO, AULAS Y OFICINAS DONDE FUNCIONA LOS GRUPOS DE INVESTIGACION DE LA UNIVERSIDAD DE CORDOBA , CAMPUS MONTERIA.	150.000.000
SUMINISTRO E INSTALACION DE CAMARAS DE SEGURIDAD PARA LA DIVISION DE APOYO LOGISTICO Y SECCION DE ALMACEN.	46.199.965
SUMINISTRO E INSTALACION DE EQUIPOS PARA LABORATORIOS ADSCRITOS AL DEPARTAMENTO DE INGENIERIA INDUSTRIAL DE LA UNIVERSIDAD DE CORDOBA CAMPUS MONTERIA.	93.417.273
SUMINISTRO E INSTALACION DE ESTRUCTURA FIN DE LINEA-BAJANTE EN MEDIA TENSION, EN CAMPUS MONTERIA DE LA UNIVERSIDAD DE CORDOBA.	12.263.022
SUMINISTRO E INSTALACION DE MOBILIARIO PARA LOS LABORATORIOS ADSCRITOS A LOS DEPARTAMENTOS DE INGENIERIA INDUSTRIAL, MECANICA Y AMBIENTAL DE LA UNIVERSIDAD DE CORDOBA CAMPUS MONTERIA.	30.000.000
SUMINISTRO E INSTALACION DE MOBILIARIO Y ACCESORIOS PARA LA PLANTA PILOTO DE LA FACULTAD DE INGENIERIA DE ALIMENTOS DE LA UNIVERSIDAD DE CORDOBA CAMPUS BERASTEGUI FASE I.	293.084.749
SUMINISTRO E INSTALACION DE MOVILIARIO Y ACCESORIOS PARA LA PLANTA PILOTO DE LA FACULTAD DE INGENIERIA DE ALIMENTOS DE LA UNICOR CAMPUS BERASTEGUI FASE II.	10.661.228
SUMINISTRO E INSTALACION DEL SISTEMA DE EXTRACCION PARA EL LABORATORIO DE REGENCIA DE FARMACIA EN LA UNIVERSIDAD DE CORDOBA, CAMPUS MONTERIA.	50.678.119
SUMINISTRO E INSTALACION DEL SISTEMA DE EXTRACCION PARA LOS LABORATORIOS DE AGUAS Y SUELOS DE LA UNIVERSIDAD DE CORDOBA	95.206.066
SUMINISTRO Y MANTENIMIENTO DE CARPINTERIA METALICA PARA LAS TRES SEDES DE LA UNIVERSIDAD DE CORDOBA	163.918.909
SUMINISTRO, INSTALACIÓN DE AIRES ACONDICIONADOS PARA LOS BLOQUES DE CIENCIAS AGRÍCOLAS, LABORATORIO DE SANIDAD ACUÍCOLA, CONSULTORIO JURÍDICO, BIBLIOTECA CENTRAL Y UNIDAD DE LOGÍSTICA DE LA UNIVERSIDAD DE CÓRDOBA	204.388.847
SUMINISTRO, INSTALACIÓN Y ADECUACIÓN DE SISTEMA DE AUDIO Y VIDEO PARA EL AUDITORIO DEL CAMPUS LORICA, AUDITORIO DE LA PLANTA PILOTO CAMPUS BERÁSTEGUI, LABORATORIO DE FOTOGRAFÍA Y EDICIÓN DEL PROGRAMA DE LICENCIATURA EN INFORMÁTICA EN EL CAMPUS MONTERÍA DE LA UNIVERSIDAD DE CÓRDOBA	114.283.686
SUMINISTRO, INSTALACIÓN Y ADECUACIÓN DEL SISTEMA ELECTRICO DEL CONSULTORIO JURIDICO DE LA UNIVERSIDAD DE CORDOBA	48.883.204
SUMINISTRO DE MATERIALES ELECTRICOS ENTRE OTROS FINES CON DESTINOS A LA INFRAESTRUCTURA FISICA DE LOS TRES CAMPUS (BERASTEGUI, CENTRAL Y LORICA) DE LA UNIVERSIDAD DE CÓRDOBA	349.300.642
VF18 ADQUISICIÓN DE UN SISTEMA DE CROMATOGRAFÍA LIQUIDA SERIE 1260 NECESARIO PARA EL ANÁLISIS DE ALIMENTOS PARA EL LABORATORIO DE ALIMENTOS DE LA PLANTA PILOTO DE LA UNIVERSIDAD DE CÓRDOBA CAMPUS BERASTEGUI.	186.122.633
VF18 ARRENDAMIENTO DE ESPACIOS EN LAS TORRES DE COMUNICACION DE ANDEAN TOWER PARTNERS COLOMBIA SAS	60.253.100
VF18 ARRENDAMIENTO DE UN AREA DE TERRENO DE 100 M2 EN EL PREDIO DENOMINADO BORNEO PARA LA CONTINUIDAD DEL FUNCIONAMIENTO DE LA ANTENA DE LA EMISORA "UNICOR ESTEREO" DE LA UNIVERSIDAD DE CORDOBA	14.220.630
VF18 DISEÑO DEL MODULO DEL PLAN INDIVIDUAL DE TRABAJO PARA BRINDAR CAPACITACION A LOS USUARIOS, SOPORTE TECNICO Y MIGRACIÓN DE DATOS EXISTENTES.	9.600.000
VF18 ESTUDIOS TECNICOS, DISEÑOS Y CONSTRUCCION DE LA PRIMERA FASE DEL EDIFICIO DE LABORATORIOS INTEGRALES PARA LA FACULTAD DE CIENCIAS BASICAS DE LA UNIVERSIDAD DE CORDOBA.	2.500.800.000
VF18 INTERVENTORIA TECNICA, ADMINISTRATIVA, FINANCIERA Y LEGAL PARA EL ESTUDIO, DISEÑO Y LA CONSTRUCCION DE UN EDIFICIO DE LABORATORIOS INTEGRALES PARA LA FACULTAD DE CIENCIAS BASICAS.	249.619.500
VF18 SUMINISTRO E INSTALACIÓN DE EQUIPOS PARA LABORATORIO ADSCRITO AL DEPARTAMENTO DE INGENIERIAS DE ALIMENTOS DE LA UNIVERSIDAD CAMPUS BERASTEGUI.	121.500.000
VIGENCIA FUTURA PARA LA OCS01-2017, SUMINISTRO E INSTALACIÓN DE TENDIDOS DE FIBRA ÓPTICA, HABILITACIÓN DE PUNTOS DE DATOS, LA PLANTA PILOTO DEL CAMPUS	50.757.145





A continuación, se presenta un resumen de la inversión hecha durante el 2018, de acuerdo al tipo de infraestructura en la que se invirtió.

Tabla 75. Inversión 2018 por tipo de infraestructura

TIPO DE INFRAESTRUCTURA	VALOR	%
Física	6.394.189.211	47,7%
Tecnológica	3.722.942.854	27,8%
Técnica	2.667.450.336	19,9%
Bibliográfica	622.673.845	4,6%
TOTAL	13.407.256.246	100%

Fuente: Unidad de Planeación y Desarrollo

Tabla 76. Inversión 2018 por tipo de proyecto

TIPO DE PROYECTO	VALOR	%
Adecuación	3.212.898.576	24%
Adquisición	1.763.772.535	13%
Arriendo	145.809.344	1%
Construcción	1.599.843.346	12%
Consultoría	690.566.876	5%
Dotación	2.799.098.158	21%
Interventoría	37.362.600	0%
Licencias	69.289.892	1%
Mantenimiento	2.137.903.639	16%
Renovación	950.711.279	7%
TOTAL	13.407.256.246	100%

Tabla 77. Inversión 2018 por Detalle de proyecto

DETALLE PROYECTO	VALOR	%
Instalaciones físicas	5.427.341.624	40,48%
Equipos de laboratorio	975.648.139	7,28%
Equipos de cómputo	877.112.081	6,54%
Cableado	856.706.263	6,39%
Materiales eléctricos	732.517.994	5,46%
Mobiliario	701.657.581	5,23%
Bases de datos	622.673.845	4,64%
Aires acondicionados	547.987.689	4,09%
Ferretería	499.787.021	3,73%
Licencias de software	371.037.438	2,77%
Estudios y diseños	248.429.006	1,85%
Equipos de redes	214.810.900	1,60%
Equipos eléctricos	212.133.271	1,58%
Otros equipos	200.180.821	1,49%
Equipos audiovisuales	174.352.386	1,30%
Carpintería metálica	163.918.909	1,22%
Equipos de comunicaciones	145.986.274	1,09%





DETALLE PROYECTO	VALOR	%
Maquinaria	132.500.000	0,99%
Puntos ecológicos	83.240.430	0,62%
Cámaras	46.199.965	0,34%
Equipos deportivos	39.000.000	0,29%
Fumigación	39.000.000	0,29%
Desarrollo de software	37.000.000	0,28%
Partes de equipos de cómputo	30.134.608	0,22%
Insumos	27.900.000	0,21%
TOTAL	13.407.256.246	100%

Tabla 78. Inversión 2018 por Impacto de proyecto

IMPACTO PROYECTO	VALOR	%
Campus universitario	3.753.601.740	28,00%
Laboratorios	3.712.656.924	27,69%
Aulas	1.352.843.266	10,09%
Oficinas Académico-Administrativas	1.035.151.834	7,72%
Oficinas Administrativas	901.801.617	6,73%
Biblioteca	873.011.683	6,51%
Baños	615.398.383	4,59%
Escenarios deportivos	485.008.194	3,62%
Zonas de estudio	375.674.088	2,80%
Auditorios	302.108.516	2,25%
TOTAL	13.407.256.246	100%

CONTRATACIÓN

ACTIVIDADES EJECUTADAS:

Elaboración y publicación del procedimiento de Contratación por Invitación Pública y del procedimiento Plan Anual de Compras.

Se actualizó el procedimiento de Gestión de Proveedores

Socialización de la documentación del SIGEC nueva y actualizada; procedimientos, formatos.

Trabajo continuo en el fortalecimiento en las relaciones propias de la División con nuestros usuarios principales (Decanos, Docentes y líderes de proyectos de investigación y extensión).

Mayor celeridad en el proceso contractual, permitiendo la ejecución de actividades propias de los procesos misionales en pro del mejoramiento continuo del servicio que se ofrece.

Se suscribieron 437 contratos de los cuales 160 se escogieron mediante invitación pública y 222 órdenes de bienes y servicios.

Tabla 79. Contratos 2018

TIPO DE CONTRATO	CANTIDAD	VALOR TOTAL
Arrendamiento	6	\$ 40.974.650
Compraventa	42	\$ 4.197.826.223
Consultoría	6	\$ 255.569.000
Interventoría	1	\$ 33.300.960
Obra Pública	14	\$ 3.453.800.248
Prestación de Servicios	350	\$ 13.943.975.956
Suministro	18	\$ 5.583.047.194
TOTAL	437	\$ 27.508.494.231

Nota: Información a corte de 30 de noviembre de 2018





Gráfico 38. Tipos de contratos efectuados

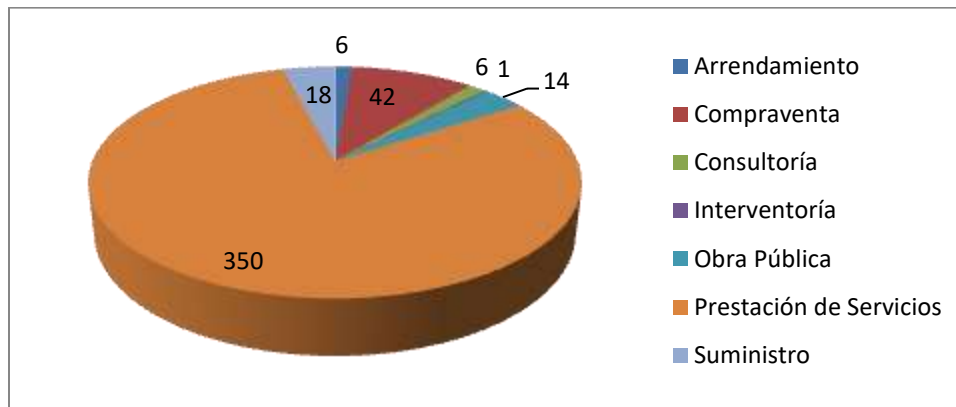
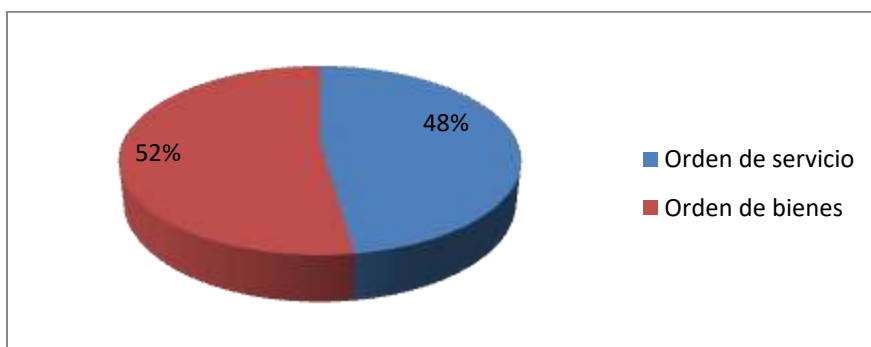


Tabla 80. Órdenes de Bienes y Servicios 2018

TIPO DE CONTRATO	CANTIDAD	VALOR TOTAL
Orden de servicio	106	\$ 895.166.095
Orden de bienes	116	\$ 1.034.023.791
TOTAL	222	\$ 1.929.189.886

Gráfico 39. Órdenes de bienes y servicios



Nota: Información a corte de 30 de noviembre de 2018

Tabla 81. Contratos vigencia futura 2019

TIPO DE CONTRATO	CANT.	VALOR TOTAL CONTRATADO	VIGENCIA 2018	VIGENCIA 2019
Arrendamiento	4	\$ 82.214.400	\$ 14.412.160	\$ 67.802.240
Obra Pública	2	\$ 414.594.300	\$ 268.983.402	\$ 146.207.203
Prestación de Servicios	14	\$ 5.994.351.279	\$ 2.273.984.792	\$ 3.721.370.986
TOTAL	20	\$ 6.491.159.979	\$ 2.557.380.354	\$ 3.935.380.429

INFORME CONTROL INTERNO

GENERALIDADES

De acuerdo a la Ley 87 de 1993, por la cual se establecen normas para el ejercicio del Control Interno en las Entidades y Organismos del Estado y se dictan otras disposiciones y al decreto 1537 de 2001, por el cual se reglamenta parcialmente la Ley 87 de 1993, en cuanto a elementos técnicos y administrativos que fortalezcan el Sistema de Control Interno de las entidades y organismos del Estado, el rol que deben desempeñar la Unidad de Control Interno, dentro de la Institución, se enmarcan en cinco tópicos: valoración de riesgos, acompañar y asesorar, realizar evaluación y seguimiento, fomentar la cultura de control, y relación con entes externos. Teniendo en cuenta los anteriores tópicos, presentamos informe de gestión de la Unidad de Control Interno.

ROL ADMINISTRACIÓN DE RIESGO

La Institución cuenta con un Mapa de Riesgo Institucional conformado por los procesos el Sistema Integral de Gestión de la Calidad SIGEC, en el cual se identifican, se evalúan y se controlan los riesgos de los procesos, estos mapas de riesgos se encuentran publicados en la página web de la Universidad, así mismo se cuenta con el mapa de riesgos de corrupción institucional publicado en la página web en la Unidad de Planeación y Desarrollo.

Dado las nuevas disposiciones del Departamento Administrativo de la Función Pública DAFP en materia de Administración de Riesgos, en la Guía para la Administración de los Riesgos de Gestión, Corrupción y Seguridad Digital y el Diseño de Controles en Entidades Públicas, la cual fue divulgada en el mes de octubre, la Universidad de Córdoba solicitó capacitación en Gestión de Riesgo articulada al Modelo Integrado de Planeación y Gestión –MIPG, por lo que se contó con la presencia de un experto de la Dirección de Gestión y Desempeño Institucional del Departamento Administrativo de la Función Pública, en esta jornada se socializó la nueva guía a líderes y gestores de procesos con el fin de adelantar los ajustes pertinentes a los mapas de riesgos establecidos en cada proceso.





Así mismo, desde esta Unidad se realizó la propuesta de modificación a la Política de Administración de Riesgos de la Institución, quedando alineada a las nuevas directrices que establece la mencionada guía, y se encuentra programada para ser sometida a revisión por el Comité de Coordinación de Control Interno en el próximo año para efectos de aprobación por parte del señor Rector, y así posteriormente actualizar el Mapa de Riesgos Institucional.

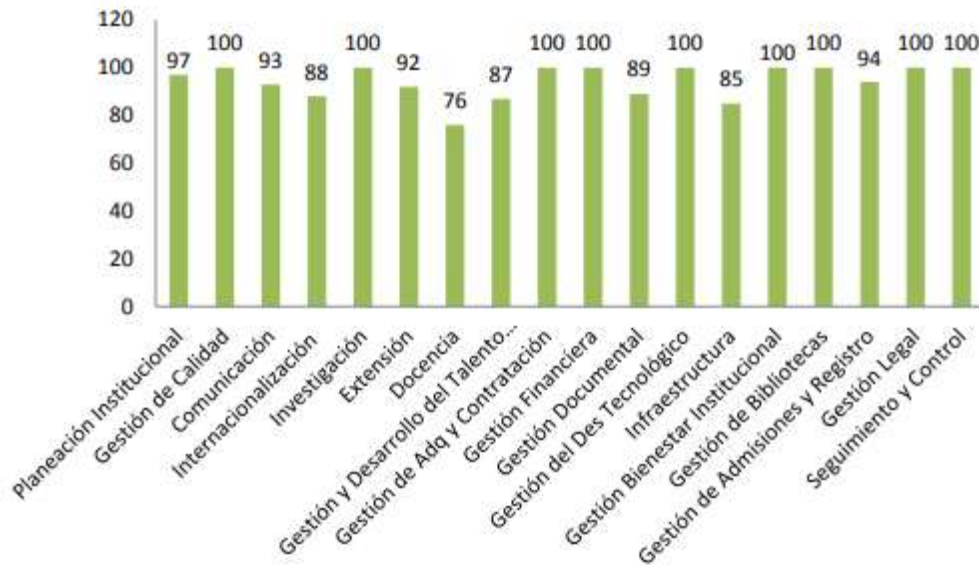
Importante señalar que en los seguimientos al Sistema Integral de Gestión de Calidad SIGEC, se incluye el seguimiento al Mapa de Riesgo de cada uno de los procesos, donde se evalúa

y se revisa la ejecución de los controles establecidos para mitigar o eliminar los riesgos identificados de los procesos.

Para está vigencia se realizaron tres seguimientos uno en el mes de mayo, otro en el mes de agosto y el ultimo a finales del mes de noviembre, realizando, recomendaciones y observaciones para ejercer mayor control en los procesos En la vigencia 2018 el Mapa de riesgos de Corrupción de la Institución fue actualizado, con este la Institución pretende prevenir posibles actos no deseables en el desarrollo de las actividades y desde esta unidad se solicita la constante revisión y actualización con el objetivo de evitar la materialización de los riesgos.

La grafica siguiente muestra el último seguimiento, con corte 30 de noviembre de 2018, a la ejecución de los controles establecidos en el Mapa de Riesgo por proceso.

Gráfico 40. Porcentaje de controles ejecutados



El porcentaje promedio de controles ejecutados del mapa de riesgo institucional es del 95%

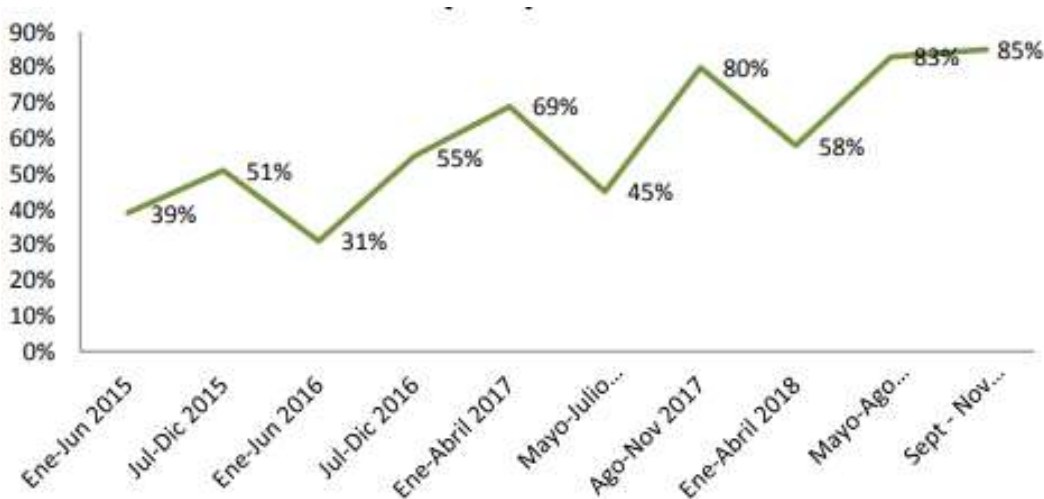
EJECUCIÓN DEL PROGRAMA DE AUDITORÍA

Para el año 2018 se realizaron diez (10) auditorías tanto internas como externas en la Institución, dentro de las cuales se encuentra la Auditoria realizada por Icontec en la cuales se cerraron los hallazgos detectados en la vigencia 2017 y la auditoría realizada por IDEAM al laboratorio de Aguas de la Universidad de Córdoba resultado de ella se obtuvo el 16 de noviembre de 2018, mediante Resolución No.2851 se otorgó Renovación de Acreditación del Laboratorio por cuatro (4) años, así mismo se realizó la segunda auditoria interna al Sistema de Gestión de Seguridad y Salud en el Trabajo de la Universidad de Córdoba en la cual los auditores destacaron la mejora del sistema con respecto a la Auditoria realizada en el año 2017. El porcentaje de implementación del programa de auditoria fue del 92%.

SEGUIMIENTO A LOS PLANES DE MEJORAMIENTO DEL SISTEMA INTEGRAL DE GESTIÓN DE LA CALIDAD

La Institución tiene establecido el formato consolidado Planes de Mejoramiento en el cual se consolidan las actividades para subsanar las No conformidades producto de las Auditorías Internas y la Auditoria realizada por el ICONTEC. Para esta vigencia el proceso de Seguimiento y Control realizó tres seguimientos. La tabla 1. Muestra los resultados del último seguimiento a los Planes de acción producto de las No conformidades detectadas en Auditorías Internas, bajo desempeño en los indicadores de gestión y encuesta de satisfacción con corte 30 de noviembre de 2018. Se excluyen las acciones producto de Auditorías Externas.

Gráfico 418. Porcentaje de eficacia en planes de mejoramiento por período evaluado



Fuente: Unidad de Control Interno

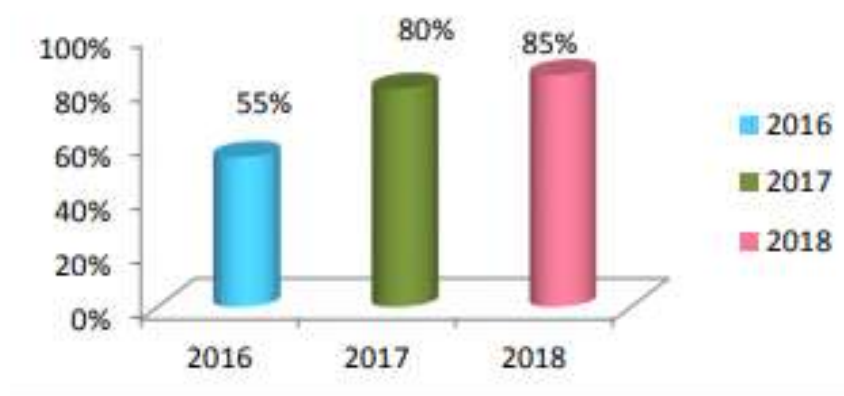




En la siguiente gráfica se observa que la eficacia del SIGEC para este periodo, pasó de 83% a 85%, lo que evidencia que el comportamiento creciente del Indicador de eficacia.

Así mismo podemos notar que para el año 2018, el porcentaje de eficacia del SIGEC registró el más alto valor de medición, lo que evidencia el compromiso de los procesos del SIGEC en el mejoramiento del Sistema.

Gráfico 42. Eficacia del SIGEC



SEGUIMIENTO AL SISTEMA DE PETICIONES RECLAMOS Y SUGERENCIAS - SPRS.

El proceso de Seguimiento y Control realiza seguimiento al Sistema de Peticiones, Reclamos y Sugerencias - SPRS de la Universidad de Córdoba, de acuerdo a lo establecido en la Ley 1474 de 2011 y a los procedimientos establecidos en esta Institución. Esta Unidad hizo acompañamiento al SPRS sensibilizando y concientizando a los líderes de los procesos y funcionarios responsables de tramitar las respuestas dentro del tiempo establecido, señalando la importancia de dar cumplimiento a la normatividad.

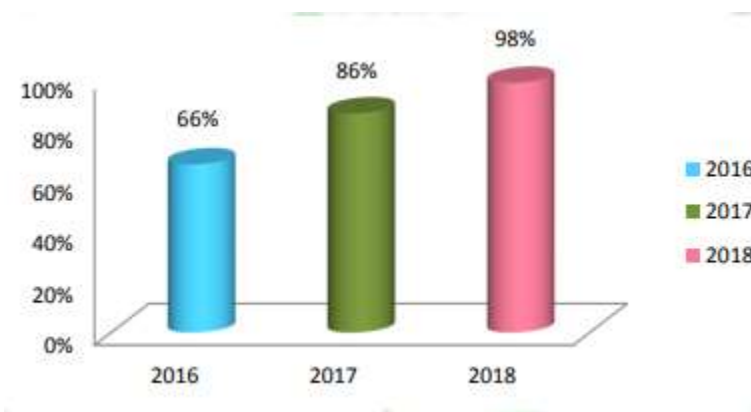
El proceso de Admisiones presenta el mayor número de solicitudes recibidas con un total de 92 solicitudes, de las cuales hubo 82 peticiones, 7 quejas, 1reclamo, y 2 sugerencias representando el 44% de las solicitudes recibidas. En total se recibieron 196 solicitudes, distribuidas así: 156 peticiones, 26 quejas, 10 reclamos, 3 sugerencias y 5 denuncias.

ÍNDICE TRANSPARENCIA

Teniendo en cuenta la Ley 87 de 1993 y en atención a las directrices dada por la Rectoría, ésta Unidad realizó dos seguimientos a la ejecución de las actividades establecidas en la Matriz de Índice de Transparencia por Colombia, el último a corte de 31 de octubre de 2018.

Esta Matriz tiene establecido 400 actividades de las cuales se ejecutaron 390 actividades por lo que el porcentaje de ejecución para el periodo evaluado fue de 98%.

Gráfico 43. Histórico Índice de transparencia



La gráfica muestra el avance del cumplimiento de los aspectos relacionados en la Matriz Índice de Transparencia por Colombia del año 2016 a 2018.

Ley Anticorrupción 1474 de 2011

Para el año 2018 se han publicado tres informes pormenorizados de Control Interno en la página web de la Institución, el primer informe se realizó en el mes de enero, el segundo en mayo y el tercero en septiembre. En este informe se consignan los avances, que ha tenido la Universidad en materia de control interno y el grado de implementación del Modelo Estándar de Control Interno MECI.

Seguimiento al SIGEP - Sistema de Información y Gestión del Empleo Público

La Universidad de Córdoba se encuentra en el proceso de actualización y cargue de hoja de vida de los funcionarios de la Institución y se está a la espera por parte del Departamento Administrativo de la Función pública del envío de usuarios y contraseñas para cada funcionario de la Institución.

Seguimiento al ingreso por caja en la Sección de Tesorería

En la vigencia 2018 esta Unidad realizó cuatro seguimientos a los ingresos por caja en la Sección de Tesorería. En dichos seguimientos se verificó el cumplimiento de los procedimientos establecidos.

Arqueos de Cajas

En el año 2018, se realizaron cuatro arqueos a la caja general. En dichos arqueos se verifican el cumplimiento de los procedimientos establecidos y se dictan recomendaciones de acuerdo a los hallazgos encontrados. Y se realizaron dos arqueos a las cajas menores de la Universidad de Córdoba.

Documentación del Proceso

Para el año 2018 se revisaron y actualizaron los siguientes documentos: Se actualizó el procedimiento de Auditorías Internas, el formato Programa de Auditoria, el Mapa de Riesgos del proceso, y se creó la Política de Administración de Riesgo de la Universidad de Córdoba.





ROL FOMENTO DE LA CULTURA DE AUTOCONTROL

Para el año 2018 la Unidad de Control Interno fomentó la cultura de autocontrol por medio de; entregas de cargos y bienes del inventario a directivos de la Institución donde se les dieron las recomendaciones para salvaguardar los bienes y equipos que tienen bajo su custodia, socialización de la metodología de Administración del Riesgo a todos los procesos de SIGEC, socialización de la Política de Administración del Riesgo y actualización de los mapas de riesgos de los procesos y el Mapa de riesgos de corrupción, según los lineamientos del Departamento Administrativo de la Función Pública. Además de esto se ha liderado la elaboración de Boletines Noticontrol con los cuales se pretenden mantener la Cultura de Autocontrol dentro de la Universidad de Córdoba, para el año 2018 se publicó y socializó mediante correos masivos los siguientes boletines.

RELACIÓN CON LOS ENTES EXTERNOS

La Unidad de Control Interno coordinó y atendió los requerimientos de información requeridos por los Organismos de Control Externo, ejerciendo un rol de enlace dentro de la Institución. Los entes son:

Contraloría General de la Republica
Contraloría General del Departamento de Córdoba
Contaduría General de la Nación
Procuraduría General de la Nación
Departamento Administrativo de la Función Pública

En esta vigencia se atendieron todos los requerimientos presentados por cada uno de ellos dentro de los términos establecidos, igualmente se presentaron los informes de Ley a cada ente según corresponde.

CONTRALORIA GENERAL DE LA REPÚBLICA

1. Informes Gestión Contractual

Es la información que deben presentar las entidades y particulares sujetos de control del orden nacional sobre los procesos contractuales realizados con recursos públicos. En la vigencia 2018 la Universidad de Córdoba, reportó los cuatro (4) trimestre de la Gestión Contractual a través de la plataforma SIRECI de la Contraloría General de la República, el último periodo reportado fue con corte a 30 de septiembre de 2018.

2. Informe o Cuenta Anual Consolidado vigencia 2017 en 2018

Es la información que deben presentar las Entidades y los particulares sujetos de control del Orden Nacional sobre la administración, manejo y rendimiento de fondos, bienes o recursos públicos por una vigencia fiscal determinada. El día 2 de marzo de 2018, la Universidad de

Córdoba reportó a través de la plataforma SIRECI de la Contraloría General de la República, el Informe o Cuenta Anual Consolidada con corte a 31 de diciembre de 2017.

3. Informe Personal y Costos vigencia 2017 en 2018

La Universidad de Córdoba el día 26 de marzo de 2018, presentó a través del Consolidador de Hacienda e Información Pública (CHIP), la información sobre personal y costos de la planta de personal y contratación de prestación de servicios con corte a 31 de diciembre de 2017.

CONTRALORÍA GENERAL DEL DEPARTAMENTO DE CÓRDOBA

1. Rendición de Cuenta Ingresos Recursos de Estampilla Universidad de Córdoba.

El día 28 de febrero de 2018, se recibió informe de Rendición de Cuentas Informe Ingresos Recursos de Estampilla Universidad de Córdoba correspondiente a la vigencia 2017. Los formatos y soportes de Rendición de Cuentas presentados por la Entidad presentan razonablemente en todos los aspectos importantes la situación financiera económica y social de la Universidad de Córdoba a 31 de diciembre de 2017. La Contraloría General del Departamento de Córdoba, realizó a la Institución Auditoría vigencia 2017 y a la fecha nos encontramos a la espera del Informe Preliminar.

2. Auditoria Gubernamental con Enfoque Integral Modalidad Especial

La Contraloría General del Departamento de Córdoba, practicó Auditoría Gubernamental con Enfoque Integral Modalidad Especial a los Recursos Estampilla Pro Desarrollo Académico – Universidad de Córdoba correspondiente al periodo comprendido entre el 1 de enero al 31 de diciembre de 2017. En dicha Auditoria se detectaron siete (7) hallazgos administrativos, para los cuales se realizó Plan de Mejoramiento vigencia 2017.

3. Informe SIA – Observa

La División de Contratación durante la vigencia 2018, registró mensualmente la información de la Contratación con Recursos Estampilla, por medio del aplicativo SIAOBSERVA dentro de los cinco (5) días hábiles siguientes del mes.

CONTADURÍA GENERAL DE LA NACIÓN

El Informe del Control Interno Contable de la vigencia 2017 de la Universidad de Córdoba se presentó el 28 de Febrero de 2018, obtuvo una calificación de 4.40 sobre 5 posible, lo cual demuestra que el Control Interno Contable de la Institución tiene un adecuado grado de avances. Este informe fue presentado a la Contaduría General de la Nación, dando cumplimiento a la Resolución 357 del 23 de Julio de 2008, y al Instructivo 020 del 14 de diciembre de 2012, las cuales establecen las instrucciones relacionadas con el Informe de Control Interno Contable y los aspectos en el reporte de la Información.

DEPARTAMENTO ADMINISTRATIVO DE LA FUNCIÓN PÚBLICA - DAFP FURAG II.

El Formulario Único Reporte de Avances de la Gestión (FURAG II) es una herramienta en línea de reporte de avances de la gestión, como insumo para el monitoreo, evaluación y control de los





resultados institucionales y sectoriales. Esta herramienta se encuentra bajo la administración del Departamento Administrativo de la Función Pública – DAFP, quien realiza el monitorio del avance en el modelo integrado de planeación y gestión establecido por el gobierno nacional-MIPG. La Universidad de Córdoba, participó en la evaluación de su gestión por medio del diligenciamiento del formulario de reporte de avances de la Gestión FURAG-II correspondiente al mes de octubre 2017; con esto, el Departamento Administrativo de la Función Pública busca establecer la línea base del Modelo Integrado de Planeación y Gestión MIPG actualizado y medir el desempeño en términos de resultados. Los resultados fueron publicados en el mes de Abril de 2018, en el Informe de Desempeño 2017 para la Universidad de Córdoba emitido por el DAFP. Los resultados fueron los siguientes:

Índice de desempeño Institucional: 72,1

Control Interno: 81,4

Componente Actividades de Control: 75,5

Política de Planeación Institucional: 72,6

Política de Fortalecimiento Organizacional y Simplificación de Procesos: 77.3

ACCIONES PARA EL FORTALECIMIENTO DE TRANSPARENCIA Y LUCHA CONTRA LA CORRUPCIÓN

Además del seguimiento realizado a la Matriz Índice de Transparencia por Colombia como estrategia para fortalecer la Transparencia en la Institución, esta Unidad lideró un cronograma de actividades para la lucha contra la corrupción.

Tabla 82. Campaña Anticorrupción

ESTRATEGIA	FECHA PUBLICACIÓN WEB	RESPONSABLE
Divulgación Línea Anticorrupción, Correo Cero Corrupción.	Abril 2018	Jefe Unidad de Control Interno
Boletín Electrónico “Control Interno”	Marzo 2018	Jefe Unidad de Control Interno
Boletín Electrónico “Ley 1474 de 2011 - Estatuto Anticorrupción”	Agosto 2018	Jefe Unidad de Control Interno
Boletín Electrónico “Riesgos de Corrupción”	Septiembre 2018	Jefe Unidad de Control Interno
Boletín Electrónico “Divulgación Mapa de Riesgos de Corrupción” Procesos Misionales Procesos Estratégicos Procesos de apoyo Procesos de evaluación	Octubre 2018 Noviembre 2018	Jefe Unidad de Control Interno

GESTIÓN AMBIENTAL

La Universidad de Córdoba ha incorporado la Gestión Ambiental, a partir de la resolución No. 0878 de 16 de julio de 2012, mediante la cual se adopta el Sistema de Gestión Ambiental.

En la resolución 3808 – BIS, se establece que la Universidad de Córdoba se compromete con incluir la dimensión ambiental de manera integral y sistémica en los procesos institucionales por el ejercicio de su tarea misional dentro y fuera de sus campus y la promoción de una cultura ambiental responsable. En dicha resolución también se establece el Comité Ambiental y sus respectivas funciones.

En el presente documento, con fecha de 21 de enero de 2019, se hace un resumen de las actividades relacionadas con la gestión ambiental universitaria.

1. EJECUCIÓN DE ACTIVIDADES EN RELACIÓN A LA DIMENSIÓN AMBIENTAL

A continuación, se detallan las líneas por medio de las cuales se ha venido desarrollando la gestión ambiental de la Institución; dichas líneas se resumen en El Comité Ambiental y en la Incorporación del Plan de Gestión de Residuos Sólidos de la Institución PGIRS. Este Informe de gestión se realiza con vigencia 2018.

PLAN DE GESTIÓN INTEGRAL DE RESIDUOS SÓLIDOS –PGIRS-

Se Formalizó el PGIRS mediante la resolución rectoral No. 1221 del 05 de febrero de 2018, a continuación, se hace mención de las actividades relacionadas en él y que se desarrollaron durante el 2018.

ITEM	ACTIVIDADES	% Ejecución
1	Promover en la población universitaria la sensibilización y toma de conciencia a través de la educación para la gestión de los residuos en los procesos de inducción de los estudiantes de primer semestre. Ver anexo 1.	100%
2	Realizar campañas de sensibilización ambiental orientados a la separación de los residuos en la fuente y el correcto uso de los puntos ecológicos para toda la Institución. Ver anexo 2.	100%
3	Capacitar al personal de servicios generales para la correcta recolección y manejo adecuado de los residuos	100%





ITEM	ACTIVIDADES	% Ejecución
4	Compra de canecas y puntos ecológicos	100%
5	Construcción de Casetas de Almacenamiento Temporal de Residuos que cumplan con los requerimientos necesarios para el almacenamiento temporal de los residuos sólidos (Una Caseta Campus Montería y una en Berástegui). Ver anexo 3.	100%
6	Formulación de Protocolo de operación de la Caseta de Residuos (Un protocolo para el funcionamiento de las Casetas en Montería y uno para el Campus Berástegui)	100%
7	Cierre, clausura y Adecuación de los botaderos a cielo abierto presentes en los diferentes campus de la Institución.	100%
8	Realizar seguimiento a la cantidad de residuos que son almacenados en la Caseta de Almacenamiento Temporal de residuos	100%
9	Crear acuerdos con empresa (s) recicladora(s) para la implementación del reciclaje dentro de la Institución. Se realizó con convenio con la Asociación de Recicladores de Oficio para Córdoba y Sucre ESP –Asorecicladores. Se anexa documento a la carpeta como constancia de su ejecución.	100%
10	Gestionar la entrega de residuos Posconsumo (llantas, aceites, mobiliarios en desuso) a gestores externos que cumplan con los requerimientos. Se anexa documento a la carpeta como constancia de su ejecución.	100%
11	Realizar dotación para las dos (2) Casetas de almacenamiento temporal de residuos. Ver anexo 4.	100%
12	Realizar seguimiento al Plan de Gestión integral de residuos generados en la Atención en Salud. Se realizó visita de inspección el 31/08/2018.	100%
13	Contratar la entrega de residuos peligrosos a los gestores externos autorizados por la Autoridad Ambiental	100%
14	Realizar seguimiento da la Gestión de Residuos Químicos	100%
15	Realizar convenios con gestores de residuos posconsumo	100%

ITEM	ACTIVIDADES	% Ejecución
16	Establecer en los pliegos de contratación de obras que generen escombros que la responsabilidad de la disposición final es por parte del contratista	100%

PROGRAMA AMBIENTAL - COMITÉ AMBIENTAL

1) TEMÁTICAS TRATADAS EN EL COMITÉ AMBIENTAL

En el desarrollo de las reuniones de Comité Ambiental se llevaron a cabo temáticas como la necesidad de que la Institución contara con un **Plan de Gestión Integral de Residuos Sólidos**, dando como fruto la formulación de dicho Plan, con su institucionalización se plantearon compromisos como los mencionados en el Item anterior, fortaleciendo la Gestión de los residuos generados al interior de la Universidad.

En el comité ambiental se presentaron proyectos que apuntaron al desarrollo ambiental de la institución como por ejemplo la **compra de puntos ecológicos, dotación de laboratorios**, estudios y diseños para la **optimización del sistema de aguas** en el Campus Montería, Berástegui y Loricá.

Por otra parte, desde el Comité Ambiental, se realizó el **Plan de Gestión Ambiental** de la Universidad de Córdoba con vigencia, en el cual se incluye componentes relacionados con el manejo de los recursos hídrico y energético, manejo de residuos sólidos, peligros y posconsumo, como también se incluye la dimensión de educación ambiental con el objetivo de fortalecer la conciencia ambiental de la comunidad universitaria.

A continuación, se mencionan actividades gestionadas por el Comité Ambiental relacionadas con el **Plan de Gestión Ambiental** que se desarrollaron durante el 2018.

Se realizaron cuatro (4) reuniones del **Comité Ambiental** en las siguientes fechas: 15/02/2018, 24/04/2018, 20/06/2018, 20/09/2018. En estas reuniones se delegó la asignación de las responsabilidades de las actividades a desarrollar en el año y se realizó el seguimiento de estas.

➤ **Disposición de Aguas Residuales**

- Tramité del **Permiso de Vertimiento** para el Campus Berástegui (Se anexa formato digital), dicho permiso de vertimiento fue otorgado mediante la resolución 2 – 5083 emitida por la CVS. Ejecutado 100%.





➤ **Manejo y Disposición de Residuos Peligrosos.**

- Fortalecimiento de la gestión de Residuos Peligrosos generados en los laboratorios, se establecieron formatos para la cuantificación de los residuos con sus respectivas características, como también disposición de las aguas generadas con residuos químicos mediante bidones que fueron entregados al gestor externo. Ejecutado 100%.
- Cargue del listado de residuos peligrosos a la **Plataforma RESPEL**, de los Campus Montería y Berástegui con su respectivo manejo, tratamiento y/o disposición final, esta actividad se realizó en el mes de marzo de 2018. Ejecutado 100%.

➤ **Manejo y disposición de Residuos Sólidos Ordinarios.**

- Compra de canecas y puntos ecológicos.
- Convenio formalizado con empresa recicladora para la implementación de la clasificación de los residuos generados dentro de la Institución.
- Dotación de Casetas de Almacenamiento Temporal de Residuos.

➤ **Construcción de Obras de Civiles.**

Esta actividad se incluye en el Plan de Gestión Integral de Residuos Sólidos, especificando que los contratistas al ejecutar proyectos que generen residuos de demolición o construcción, se incluyen en los estudios previos la responsabilidad de la recolección y disposición de los residuos generados. Además de ello, se incluye esta actividad en el Plan de Gestión Ambiental.

➤ **Recurso Energético.**

Se incorporó este aspecto en la jornada de inducción de estudiantes nuevos, donde se socializó la importancia de la optimización del Recurso. **Anexo 1.**

➤ **Otros.**

- Actualización del **Normograma Ambiental**. Ejecutado 100%.
- **Censo arbóreo** del Campus Montería, el cual fue entregado por la Corporación Autónoma Regional de los Valles del Sinú y San Jorge -CVS- a solicitud de la Universidad. Ejecutado 100%.
- Elaboración del programa de **Uso Eficiente de Agua**, para el **CINPIC** ubicado en el Campus Montería. Este documento fue entregado a la CVS para su conocimiento. Ejecutado 100%.

2) CAPACITACIONES

Se realizaron las siguientes capacitaciones durante el 2018.

- Actualización legal en Gestión Ambiental en el mes de diciembre, dirigida a los integrantes del Comité Ambiental.
- Manejo Adecuado de Residuos Peligrosos, dirigida a los auxiliares de laboratorios, esta capacitación se dictó en el mes de abril.
- Buenas prácticas de laboratorio, dirigida al personal de laboratorios en noviembre.
- Manejo y Almacenamiento de Sustancias Químicas, esta capacitación fue dirigida a los Auxiliares de Laboratorio en el mes de agosto.
- Fichas de Seguridad y Manejo de Emergencias química, dirigida a los auxiliares de laboratorios en el mes de noviembre.
- Gestión Integral de Residuos peligrosos dirigida al personal operativo de la Universidad en el mes de octubre.
- Gestión Integral de Residuos Peligrosos dirigida al personal de laboratorios y se dictó en el mes de noviembre.

3) LOGROS 2018

- **Formalización de convenios con Gestores de residuos Posconsumo** como lo son: BIOACEITES del Caribe para la recolección de los aceites usados y así dar continuidad a la gestión pertinente, convenio con la Corporación CAMPO LIMPIO para la recolección de los envases de agroquímicos y plaguicidas y Convenio con LITO S.A.S para la gestión de RAEE's.

Además de lo anterior, la Universidad cuenta con un convenio con La ASOCIACIÓN DE RECICLADORES DE OFICIO PARA CÓRDOBA Y SUCRE ESP, por medio del programa Adopte un Reciclador, en donde se es asignado un reciclador que recolecta, transporta, aprovecha y dispone los residuos reciclables generados por la Universidad.

- Formalización de la **Gestión de residuos generados en los laboratorios** de la Universidad mediante la aprobación del procedimiento PINF-010 publicado el 10/12/2018; para garantizar un manejo adecuado de los residuos peligrosos y especiales que son generados en áreas como laboratorios, logrando un manejo seguro y organizado, además, de facilitar la labor del personal responsable de la recolección.





- Incorporación de la Universidad de Córdoba en el **Ranking Mundial de Universidades Sostenibles**, ocupando un puesto internacional de 379 y a nivel nacional 28. **Ver anexo 5.**

4) INVERSIONES EN EL FORTALECIMIENTO DE LA GESTIÓN AMBIENTAL

- Adquisición de Puntos ecológicos en la Universidad de Córdoba Campus Montería y Berástegui Fase 1. Inversión: \$ 74.999.429.
- Dotación de elementos y equipos para los laboratorios de los Departamentos de Ingeniería de Alimentos, Biología y Medicina Veterinaria y Zootecnia, y de la Caseta de Residuos de los Campus Montería y Berástegui. Inversión: \$ 651.945.993.
- Diagnóstico, estudios y diseño para la optimización del sistema de agua potable, sistema de recolección de aguas residuales domésticas, pluvial y efluente proveniente de los laboratorios para la Universidad de Córdoba Campus Montería. Inversión: \$ 121.000.000.
- Diagnóstico, estudios y diseño para la optimización del sistema de agua potable, sistema de recolección de aguas residuales domésticas, pluvial y vertimientos provenientes de los laboratorios para la Universidad de Córdoba Campus Lórica. Inversión: \$ 40.000.000.
- Diagnóstico, estudios y diseño para la optimización del sistema de agua potable, sistema de recolección de aguas residuales domésticas, pluvial y vertimientos provenientes de los laboratorios para la Universidad de Córdoba Campus Berástegui. Inversión: \$ 90.000.000.
- Estudios y diseños para la optimización del sistema de captación y distribución de agua para el abastecimiento de las piscinas del CINPIC de la Universidad de Córdoba Campus Montería. Inversión: \$ 16.569.000.
- Compra de canecas necesarias para residuos de laboratorios en la Universidad de Córdoba Campus Montería Fase I. Inversión: \$ 8.454.746.

Inversión total en la dimensión ambiental durante el 2018: \$ 1.002.969.168

ANEXOS

Anexo 1. Sensibilización de la gestión ambiental Universitaria en la jornada de Inducción a estudiantes



Anexo 2. Campaña "Este es mi Punto".



Anexo 3: Caseta de Almacenamiento Temporal de Residuos.





Anexo 4. Dotación de Casetas de Almacenamiento de Residuos.





Anexo 5. Certificado Green Metrics.





www.unicordoba.edu.co

planeacion@correo.unicordoba.edu.co

Carrera 6 N° 77- 305, Edificio Administrativo. Piso 2