



ABREU  
ADVOGADOS

**25 ANOS**

**A FAZER  
DIFERENTE**

**RELATÓRIO  
DE SUSTENTABILIDADE  
2015-2017**

# INDICADORES



# ABREU ADVOGADOS

Equipa de mais de  
**200 advogados**  
num universo de cerca  
de 300 profissionais



x 200



# ABREU ADVOGADOS

## BEST LAWYERS 2017

distingue sócios  
da Abreu Advogados.

7 sócios destacados no ranking com base  
na opinião e votação dos seus pares.

7



# ABREU ADVOGADOS

**Top 3** em estudo comparativo  
entre **8** sociedades de advogados.

Um parceiro com o qual pretendem  
manter a relação de parceria.



# ABREU ADVOGADOS

**Instituto do Conhecimento  
Abreu Advogados** cada vez  
mais ativo na formação  
e no crescimento da investigação  
académica.



**187** publicações e eventos  
**2** prémios IAB (bianual)



# ABREU ADVOGADOS

**Nova sede** no coração de Alfama e integrada na reabilitação urbana da frente ribeirinha de Lisboa.



**3.048 m<sup>2</sup>** de área bruta



# ABREU ADVOGADOS


**Nova sede** no coração de Alfama e integrada na reabilitação urbana da frente ribeirinha de Lisboa.



**7.400 m<sup>2</sup>** de área bruta  
**13 M** de investimento

# PESSOAS

**60%** dos nossos colaboradores  
são **mulheres**.



# PESSOAS

**64%** dos nossos colaboradores têm entre **30 a 50 anos**.





# PESSOAS

**64%** dos nossos colaboradores têm entre **30 a 50 anos**.

**↗ + 5%**  
desde **2016**

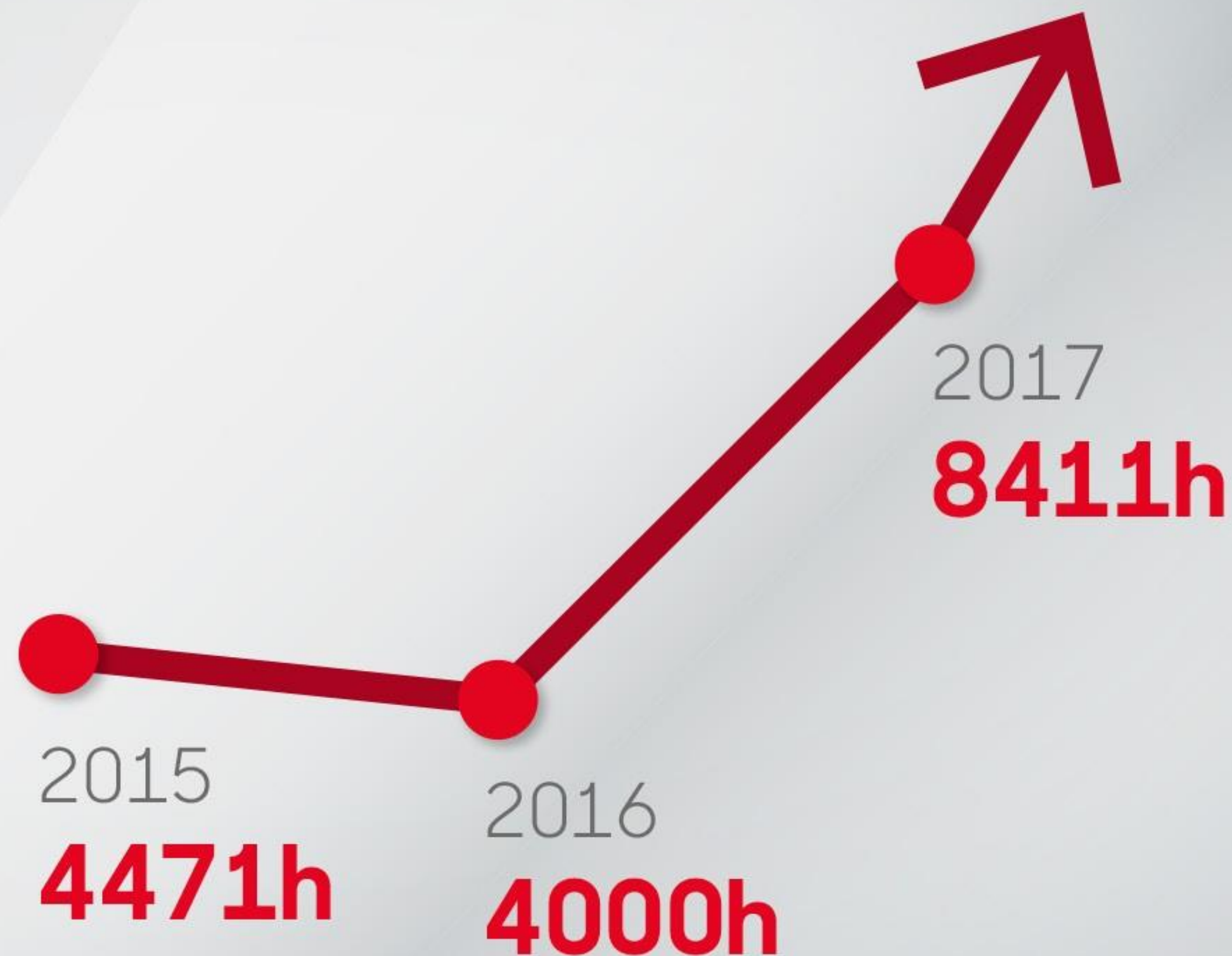




# PESSOAS

Mais de  
**8400 horas  
de formação.**


- ✓ Novo plano de formação para estagiários
- ✓ Integração de equipas
- ✓ Implementação de novos sistemas de tecnologia



# REPORTE ECONÓMICO



# VOLUME DE NEGÓCIOS



**+ 24%** face ao biénio de 2013 – 2014 atingindo  
um valor histórico de **24.6M**

# REPORTE AMBIENTAL





# REPORTE AMBIENTAL

**CO<sub>2</sub>**  
total



**2015**

498 tCO<sub>2</sub>e



**2016**

436 tCO<sub>2</sub>e



**2017**

485 tCO<sub>2</sub>e

# REPORTE AMBIENTAL

**CO<sub>2</sub>**

por colaborador



**2015**

1,81t CO<sub>2</sub>e por  
colaborador



# REPORTE AMBIENTAL

**CO<sub>2</sub>**

por colaborador



**2016**

1,58t CO<sub>2</sub>e por  
colaborador





# REPORTE AMBIENTAL

**CO<sub>2</sub>**

por colaborador



**2017**

1,61t CO<sub>2</sub>e por  
colaborador





# REPORTE AMBIENTAL

CO<sub>2</sub>

eletricidade  
e água

2015



120t CO<sub>2</sub>



6t CO<sub>2</sub>

Nova sede com **mais 4.300 m<sup>2</sup>**,  
justifica o aumento do consumo de eletricidade e água.

# REPORTE AMBIENTAL

CO<sub>2</sub>

eletricidade  
e água

2016



113t CO<sub>2</sub>



6t CO<sub>2</sub>

Nova sede com **mais 4.300 m<sup>2</sup>**,  
justifica o aumento do consumo de eletricidade e água.

# REPORTE AMBIENTAL

CO<sub>2</sub>

eletricidade  
e água

2017



158t CO<sub>2</sub>



15t CO<sub>2</sub>

Nova sede com **mais 4.300 m<sup>2</sup>**,  
justifica o aumento do consumo de eletricidade e água.



# REPORTE AMBIENTAL

**CO<sub>2</sub>**  
papel

**2015**



35t CO<sub>2</sub>



# REPORTE AMBIENTAL

**CO<sub>2</sub>**  
papel

**2016**



33t CO<sub>2</sub>

# REPORTE AMBIENTAL

CO<sub>2</sub>

papel

2017



23t CO<sub>2</sub>

Lançamento do projeto **Paper@less**  
a conseguir numa **redução de cerca de 65%**  
face ao biénio de 2015-2016.

# REPORTE AMBIENTAL

**CO<sub>2</sub>**  
mobilidade

**2015**



175t CO<sub>2</sub>

Recurso a **novas tecnologias**, menos deslocações.



# REPORTE AMBIENTAL

**CO<sub>2</sub>**  
mobilidade



140t CO<sub>2</sub>

Recurso a **novas tecnologias**, menos deslocações.

# REPORTE AMBIENTAL

**CO<sub>2</sub>**  
mobilidade



**2015**

0,96t CO<sub>2</sub>

Recurso a **novas tecnologias**, menos deslocações.

# REPORTE AMBIENTAL

**CO<sub>2</sub>**  
mobilidade

**2017**



0,90t CO<sub>2</sub>

Recurso a **novas tecnologias** para reduzir deslocações.



# REPORTE AMBIENTAL

CO<sub>2</sub>

frota

2015



22t CO<sub>2</sub>

Utilização de **meios de transporte alternativos.**

# REPORTE AMBIENTAL

CO<sub>2</sub>

frota

2016



22t CO<sub>2</sub>

Utilização de **meios de transporte alternativos.**

# REPORTE AMBIENTAL

CO<sub>2</sub>

frota

2017



11t CO<sub>2</sub>

Utilização de **meios de transporte alternativos.**



# REPORTE SOCIAL



PRO  
BONO

3012h  
2015



**4631 horas**, de trabalho em prol de IPSS,  
clientes carenciados e colaboradores.

PRO  
BONO

3759h  
2016



**4631 horas**, de trabalho em prol de IPSS,  
clientes carenciados e colaboradores.



PRO  
BONO

**4631h**  
**2017**



**+ 54%**  
desde **2015**

**4631 horas**, de trabalho em prol de IPSS,  
clientes carenciados e colaboradores.

# LITERACIA JURÍDICA

## Ações de sensibilização para estudantes

de forma a promover um primeiro  
contacto com o exercício da profissão  
e identificar novos talentos.



## Programas:

Justiça para Tod@s  
Programa Work Experiences  
Programa de Intercâmbio



# CERTIFICAÇÃO

Certified



Corporation™

[bcorporation.net](http://bcorporation.net)

**2015**

Obtenção da **certificação** atribuída a negócios que cumprem os mais elevados padrões de **performance e responsabilidade social e ambiental**.



# PROGRAMA



2015

Adesão ao **programa** que visa fortalecer a economia nacional apoiando o **crescimento de PMEs detidas e geridas por mulheres.**

# EMPREENDEDORISMO SOCIAL



European  
Social Enterprise  
Law Association

**2016**

Adesão à **rede internacional** de especialistas  
em empreendedorismo social.

# IGUALDADE



Adesão à **rede nacional** de empresas e organizações para a promoção da Igualdade de Género no trabalho e no emprego.



# COMPROMISSOS



# COMPROMISSOS

**2017 - 2020**



Contribuir para a reflexão no setor jurídico sobre responsabilidade social.



Reforçar o envolvimento dos colaboradores na estratégias de sustentabilidade.



Consolidar a comunicação com o grupo externo de sustentabilidade.