


EXPERTOS EN
PREVENCIÓN Y
CONTROL
DE PROCESOS
CORROSIVOS

INGUVAR[®]



The background is a solid red color with subtle, abstract circular patterns that resemble ripples or concentric circles, primarily visible on the right side of the image.

REPORTE SOSTENIBILIDAD 2017 - 2018


SALUDO GERENCIA

Por primera vez, **INGUVAR** realiza este Reporte de Sostenibilidad, bajo la metodología Global Reporting Initiative (GRI), tendencia que en el nuevo contexto mundial parte de la necesidad de comunicar claramente cómo la Compañía crea valor de forma sostenible en el corto, mediano y largo plazo, siendo ya no solo relevante la perspectiva financiera, sino también los aspectos de carácter social y ambiental. Esta nueva mirada a los negocios exige que la Compañía que ya suma 45 años y pretende firmemente mantenerse en el mercado y desarrollarse de cara a un futuro cada vez mas demandante que comunique abiertamente a sus diversos grupos de interés su desempeño, así como su vocación estratégica, modelo de negocio, las perspectivas futuras y más aún en la más reciente tendencia de la administración moderna: El conocimiento de sus principales riesgos y si está preparado para gestionarlos asertivamente.

El 2017 fue un año desafiante, pero satisfactorio en los procesos operacionales, sociales y ambientales gracias al maravilloso equipo de personas que combinaron esfuerzos, talentos y aprendizajes para obtener los resultados que compartimos a

continuación, no obstante las grandes complejidades que se enfrentaron, desde el comportamiento de los mercados, hasta la realidad económica, social e incluso política de nuestro país.

Sin embargo, las capacidades desplegadas por la Organización y su equipo humano son de destacar, ellos y su que hacer diario nos permitieron gestionar de manera ordenada las circunstancias. Somos conscientes que el panorama no está del todo despejado, quizá los momentos más complejos hayan pasado, o tal vez no, pero hemos madurado como personas y cómo institución, sabemos que juntos podemos enfrentar nuevos desafíos, concentrándonos en los elementos sustanciales, con miras a sustentar bases tan o más solidas que las cimentadas estos últimos 45 años. Esta administración seguirá promoviendo edificar sobre las lecciones aprendidas, tomando los correctivos estructurales, apropiando cada vez en más frentes los aspectos culturales, sociales y de respeto a los recursos naturales que compartimos en asocio y cómo parte de los económicos, por supuesto evaluando y controlando los riesgos con presencia permanente de la innovación.



Historia Inguvar S.A.S

1

Modelo organizacional

2

Nuestro aporte a la sostenibilidad

3

Reconocimientos

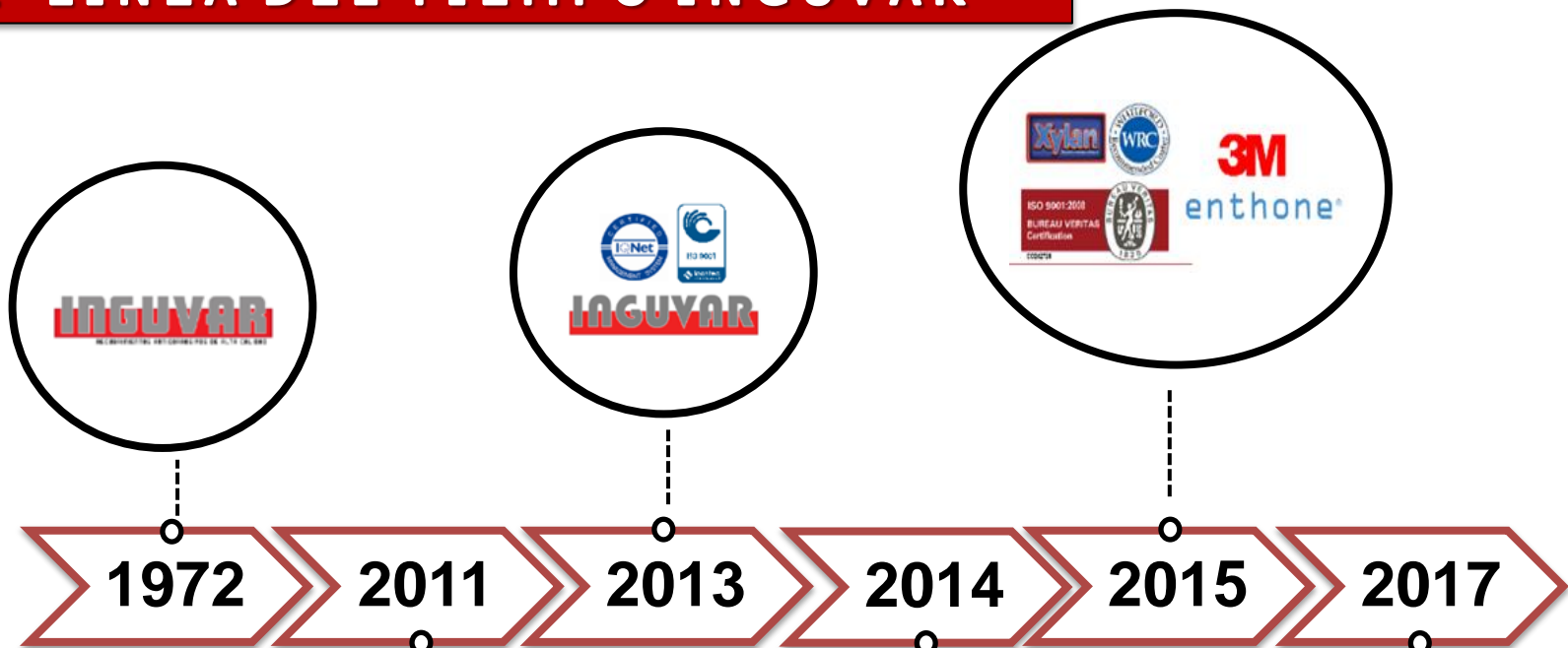
4

Retos año 2018

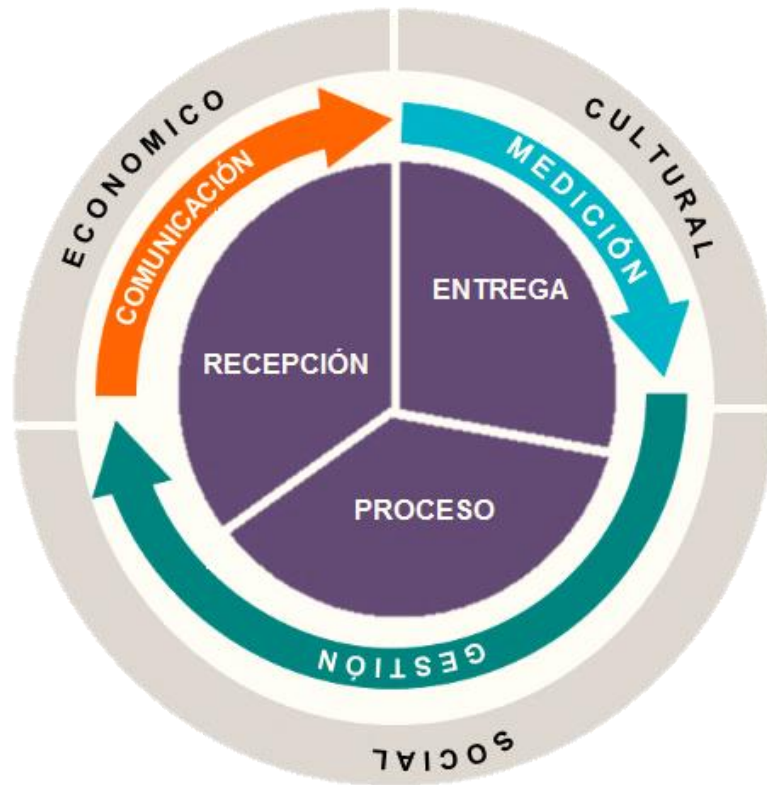
5

CONTENIDO

1-LINEA DEL TIEMPO INGUVAR



Así vemos el mundo en **INGUVAR**, así vemos los negocios y estamos convencidos que podemos hacer parte del mundo y hacer de este un mejor lugar para estar y vivir, tal como nos propusimos desde el primer momento.



Entendemos que la razón de ser de las instituciones son las personas y como personas nos desarrollamos desde nuestro entorno, familia, trabajo, empresa, barrio, fe y la sociedad donde transcurre nuestra vida. Es así que nuestro modelo organizacional busca satisfacer personas, sean clientes, proveedores, autoridades, accionistas, etc. Entendiendo que todos hacemos parte de grandes dinámicas vitales. El gráfico que hemos apropiado y que aquí compartimos resalta esas dinámicas que ahora observamos como parte de nuestro relacionamiento y por tanto nuestra afirmación de hacer las cosas: Con lo económico por supuesto, al mismo nivel con lo social y las características propias que lo cultural representa el contexto. Luego está lo que hacemos en el nivel estratégico, las tres cosas que hacemos son: Medir, Gestionar y Comunicar, es de esta forma que las actividades que desarrollamos, culminen ellas en logro por que se asemejan a nuestra expectativa o aprendizaje por que obtuvimos resultados divergentes, se incorporan y apropian por la organización para que las próximas experiencias sean mejores en gestión o en prospección. Luego en el centro se encuentra lo táctico y operativo, nuestras tareas diarias. Como compañía prestadora de servicios son tres: Recibir los productos de nuestros clientes, cómo las materias primas y demás insumos, procesar en nuestra sede industrial y por último entregar con prontitud, con lo cual satisfaremos el requisito que estamos llamados a precisar en una correcta recepción y un procesamiento con calidad y sin demora. Cuando suceden desviaciones, ellas las apropiamos y comunicamos, mejorando nuestra habilidad de preguntar, registrar y en fin nos hace mejores y más eficientes miembros de la cadena de valor.

2-MODELO ORGANIZACIONAL

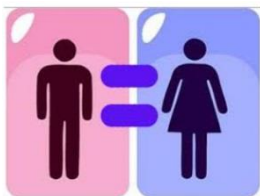
4-NUESTRO APOORTE A LA SOSTENIBILIDAD

AMBIENTE

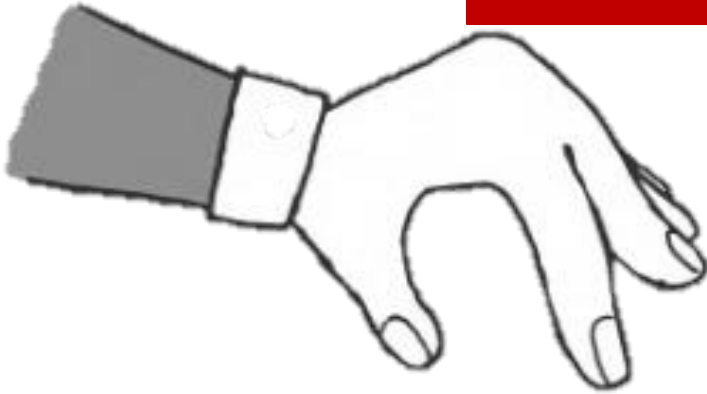


SOCIAL

ECONOMICO



6.1-ECONOMICO



Como prestadores de servicios industriales, somos conscientes que durante los últimos 25 años, la industria colombiana ha perdido progresivamente participación en el PIB, como consecuencia de un evidente proceso de desindustrialización, vinculado entre otros con la apertura económica iniciada en la década de los 80s, las expectativas puestas en sectores como el minero-energético y de construcción fueron deteriorando el interés en el sector productivo y de transformación industrial encaminando naturalmente el país hacia la sustitución de importaciones, quedando la industrial a merced de las fuerzas del mercado. Según DANE, el sector manufacturero decreció 1,5% en el primer semestre del año. De los 24 sectores que componen la industria manufactura, 17 registraron caídas significativas equivalentes al 70% del total. Destacándose: fabricación de equipo de transporte -11,4%; metalurgia -10,1%; hilatura -9,2%; muebles -6,9%; calzado -6,4%; bebidas -5,5% entre otros. De allí que el desarrollo de INGUVAR se ha concentrado en posicionarnos de forma sostenible en nuestro nicho industrial con un portafolio de servicios dinamizador de la competitividad de nuestros clientes haciéndonos parte importante en la cadena de valor de nuestros clientes con innovación permanente.



TENDENCIA ZINC 2017



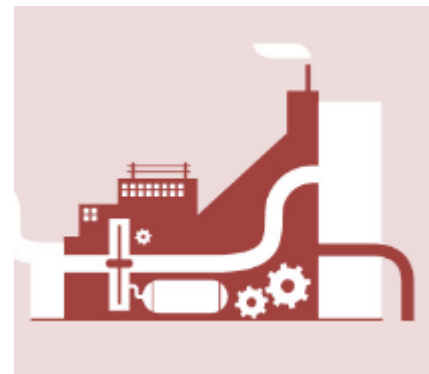
TENDENCIA DÓLAR 2017



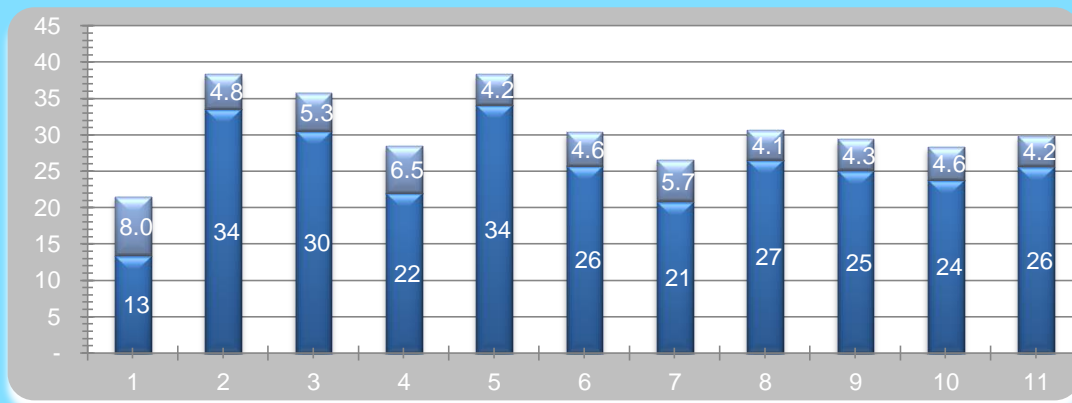
Como importadores de materias primas hemos monitoreado variables como el dólar, que ha sido menos volátil éste que en los últimos años, iniciando 2017 en \$3.000,71 y está cerrando muy cerca a ese valor por los \$2.965,77 mostrando una leve tendencia a la baja, sin embargo alcanzó niveles piso de \$2.837,90 en Abril y techos de hasta \$3.092,65 en el mes de julio. Por otra parte, en la industria que nos movemos el Cinc es el mineral clave, por lo que su monitoreo y análisis es permanente; el precio de este “commodity” puesto en Colombia por los intermediarios es un 42% a 55% superior al precio de los mercados internacionales por lo que los incrementos afectan exponencialmente el valor local que cabe mencionar creció 62% al cierre del año 2017 con tendencia al alza los últimos 9 meses, hasta precios que no se habían alcanzado desde 2007.



En perspectiva micro económica el Índice de Precios al Productor (IPP) y el Índice de Precios al Consumidor (IPC) han presentado comportamientos estables, lo que nos hará cerrar este 2017 con una tendencia de inflación y tasa de interés en niveles controlados y no inflacionarios cómo sucedió décadas atrás. Paradójicamente energía, gas natural (GN) y combustibles han evidenciado incrementos muy importantes, catalizado por mayor demanda y la necesidad de importación del combustible para garantizar el respaldo para el abastecimiento interno en los próximos años, lo que nos hace prever un escenario continuo de incrementos en los precios de energéticos en el mediano y largo plazo. En particular GN por ser un insumo de proceso muy importante nos impactó poderosamente, pasando de \$1.682,86 en Enero, hasta niveles de \$2.098,20 lo que significó un +25% de variación.



6.2-AMBIENTE



Aprovechamos el agua lluvia



Cuidamos el recurso hídrico



Mtto. a llaves y tuberías



Controlamos el nivel del agua en las hidrolavadoras

CONSUMO DE AGUA

De 6 m3/Ton Prod. Durante el primer trimestre pasamos a 4.4 m3/Ton Prod. en el ultimo periodo del año.





DISPOSICION DE RESIDUOS

RECICLATON. ECOCIENTIZATE

Participamos de la Jornada patrocinada por el programa de Pacto Global de las Naciones Unidas realizada el día 1 de Diciembre de 2017.



5%



17%



67%



11%



PROGRAMAS AMBIENTALES EN LOS QUE PARTICIPAMOS

CAMPAÑA DE RECICLAJE INGUVAR SAS 2017



CAMPAÑA DE RECICLAJE.

Implementamos el programa de reciclaje en la compañía, realizando concientización a todos los trabajadores de la forma en como disponer los residuos tales como: pilas, Luminaria, tapas de plástico, medicamentos vencidos, baterías de celular y aceite vegetal usado.

PRODUCCIÓN MÁS LIMPIA.

En compañía de Estudiantes de Ingeniería Ambiental de la Universidad Sergio Arboleda, se implemento el programa Producción mas limpia, generando planes de acción en busca de incrementar la eficiencia en todos los campos, y reducir los riesgos sobre los seres humanos y el medio ambiente.

INGUVAR



Implementación de buenas prácticas

- Válvulas reguladoras de flujo de agua
- Mayor uso de aguas frías
- Lavado en seco (retroalimentación para retiro de grasas en seco)
- Restricción de agua tratada (post-PTAR)
- Incentivos por puntaje
- Restricciones y penalizaciones
- Talleres de concientización (Programa de Prevención de Riesgos)

Resolución 1237 de 2014





6.3-SOCIAL

80%
AREA
ADMINISTRATIVA

20%
AREA
OPERATIVA

56%
MUJERES



40%
AREA
ADMINISTRATIVA

60%
AREA
OPERATIVA

44%
HOMBRES



RESPONSABILIDAD SOCIAL EMPRESARIAL



EL ARTE DE NUESTROS NIÑOS

Lo que inspiramos como compañía a
los niños de nuestros colaboradores



¿ COMO VAMOS EN SG-SST?



En coherencia con las fases de adecuación, transición y aplicación del SG-SST, bajo los estándares mínimos de la Resolución 1111 de 2017. Industrias Gutiérrez Vargas INGUVAR SAS, se encuentra en la fase de:

FASE III : EJECUCION

Puesta en marcha del Sistema de Gestión de Seguridad y Salud en el Trabajo (SG-SST) se realiza durante el año 2018, en coherencia con la autoevaluación de Estándares Mínimos y plan de mejoramiento.



FASE IV SEGUIMIENTO Y PLAN DE MEJORA

(De enero a marzo 2019)



Aporte al desarrollo sostenible y la salud pública Corporación Punto Azul



Programa primeros pasos en Responsabilidad Empresarial. Universidad Externado de Colombia

7-RECONOCIMIENTOS

SEMIFINALISTAS
Premio Andesco de Sostenibilidad
Categoría: Empresa pequeña de otro
sector de la economía Nacional



Nos complace comunicarle que su organización es semifinalista del Premio Andesco de Sostenibilidad 2018



Premio
Andesco de
Sostenibilidad
2018

EDICIÓN
13



7-RECONOCIMIENTOS

8-RETOS AÑO 2018-2019

Vitrificación y reutilización de lodos

1

Lucha Contra la corrupción

2

Derechos humanos

3

