



antel

MEMORIA 2016

Mensaje del Presidente del Directorio .....3

Mensaje del Gerente General.....4

Misión .....5

Visión.....6

Nuestra historia.....7

Descripción del Negocio .....9

Objetivos y desafíos 2015 - 2019 .....10

Directorio y Personal Ejecutivo .....12

Organigrama.....13

Gestión Transparente.....14

Participación en otras empresas .....17

Vínculos institucionales .....18

Antel - Vanguardia en Tecnología .....19

Mercado y Clientes .....26

Colaboradores .....55

Comunidad.....75

Medio Ambiente .....89

Anexos.....92

Cuadro de Generación y Distribución De Valor .....96



## Mensaje del Presidente del Directorio

Este documento presenta la memoria anual de ANTEL correspondiente al año 2016, donde se resaltan sus principales actividades, así como también una definición actual de los negocios y su evolución en plena convergencia tecnológica.

ANTEL completa un nuevo año con un consolidado crecimiento en el mercado de la telefonía móvil, donde tiene una fuerte competencia con dos de las principales operadoras multinacionales de América Latina presentes en Uruguay. Al cierre del ejercicio nuestra empresa aumentó nuevamente su participación, la cual asciende a un 54%, reafirmandose como líder de mercado en este sector.

En los aspectos de innovación tecnológica, hemos comenzado con las primeras pruebas en tecnologías móviles LTE Advance 4.5G, lo que nos permitirá ofrecer los primeros servicios comerciales en 2017.

Sin dudas, el hito más importante de 2016 fue la presentación de nuestro puerto tecnológico internacional con la inauguración del Datacenter Ing. José Luis Massera construido con los máximos estándares internacionales y certificado TIER III. Ese mismo año, el Datacenter fue premiado en uno de los eventos más prestigiosos a nivel internacional que reúne a los líderes mundiales de la industria para reconocer el liderazgo de innovación y las mejores prácticas de los Datacenter en sus diferentes categorías. El Datacenter Internacional de Antel fue elegido como Mejor Datacenter Enterprise y Mejor Proveedor de servicios de Datacenter.

Los premios recibidos implican que Antel debió demostrar entre otros tantos atributos un enfoque innovador y pionero, según marcan las pautas del DCD (Datacenter Dynamics) Latam Awards, valores que ya son parte integral de la estrategia de la empresa al estar liderando desde hace varios años en el desarrollo de la infraestructura de telecomunicaciones convergente más moderna e innovadora de América Latina.

El Datacenter se complementará el próximo año con el nuevo cable submarino, cuya inauguración está prevista para el primer semestre de 2017. Este cable unirá directamente nuestras instalaciones con el nodo mundial de Internet en Miami. Todo lo anterior se suma a la red nacional de fibra óptica, así como también a la red móvil LTE y a una variada y creciente cartera de servicios de valor agregado.

El proceso de convergencia tecnológica continua acelerándose en toda la industria, y es por ello que nuestra empresa está realizando fuertes inversiones diseñadas estratégicamente para que en su conjunto funcionen como un potente ecosistema tecnológico que no solamente permitirá brindar los mejores servicios a nuestros clientes en Uruguay, sino que también estaremos en condiciones de brindar servicios a escala industrial hacia toda la región.

A handwritten signature in blue ink, likely belonging to José Luis Massera, the President of the Board of Directors.



## Mensaje del Gerente General

Cerramos el 2016 nuevamente con una empresa sólida financieramente, con importante inversión en infraestructura lo cual permitió mantener un equilibrio adecuado entre nuestras responsabilidades sociales como empresa del Estado, así como también continuar creciendo en un marco de fuerte competencia, liderando en forma consolidada en el exigente mercado de la industria de las tecnologías de la información y comunicación.

La inauguración de nuestro Datacenter internacional nos permitió expandir nuestra oferta de negocios tanto a nivel local como internacional. Las certificaciones TIER III en diseño y en construcción otorgada por el Uptime Institute, así como el reconocimiento con premios internacionales a los pocos meses de su inauguración representaron un fuerte impulso a los planes de desarrollo del negocio.

Este Datacenter estará conectado a nuestro propio cable submarino que está en pleno proceso de construcción y cuya culminación está prevista para mediados de 2017. Dicho cable unirá directamente nuestras instalaciones en Uruguay con la región y el mundo a través de las estaciones de amarre en distintas ciudades de Brasil y Estados Unidos. Esta obra es un proyecto de escala continental que está siendo construido en sociedad Algar Telecom (Brasil), Angola Cables y Google en tramo BRA-USA mientras que el tramo BRA-URU en sociedad con Google.

Avanzan los trabajos de construcción del estadio multipropósito ANTEL ARENA, donde se instalarán las últimas tecnologías en Arenas lo que permitirá potenciar nuestra estrategia de valor agregado y servicios convergentes, junto con el desarrollo de los espectáculos deportivos, eventos, congresos y shows más importantes de la región.

Durante el 2016 emitimos a través de nuestra plataforma audiovisual VERATV y nuestros canales VERA+ los JUEGOS OLIMPICOS RIO 2016, con 15 canales en vivo en forma simultánea y más de 3600 contenidos VOD en HD. Logrando una amplia aceptación de nuestros clientes con más de 1.5 millones de descargas de nuestra aplicación, impulsando la fidelización y aumentando el tráfico de banda ancha consumida por los mismos.

El continuo despliegue de nuevas tecnologías en redes de distribución de última generación como son las redes FTTH y LTE, sumado a servicios multimedia sobre plataformas pioneras a nivel mundial, posicionan a nuestra empresa como un líder tecnológico en el desarrollo de servicios convergentes. Los trabajadores y profesionales de Antel cuentan hoy con una experiencia y conocimientos de vanguardia para enfrentar los retos crecientes de nuestra industria.

Nuestra industria exige una constante transformación de los modelos de negocios tradicionales, es por eso que nos proponemos año a año adelantarnos a estos desafíos. Este 2016 culmina con las metas cumplidas y con la seguridad de que en 2017 seguiremos avanzando en la expansión nuestro ecosistema digital.

A stylized handwritten signature in blue ink, located at the bottom right of the page.

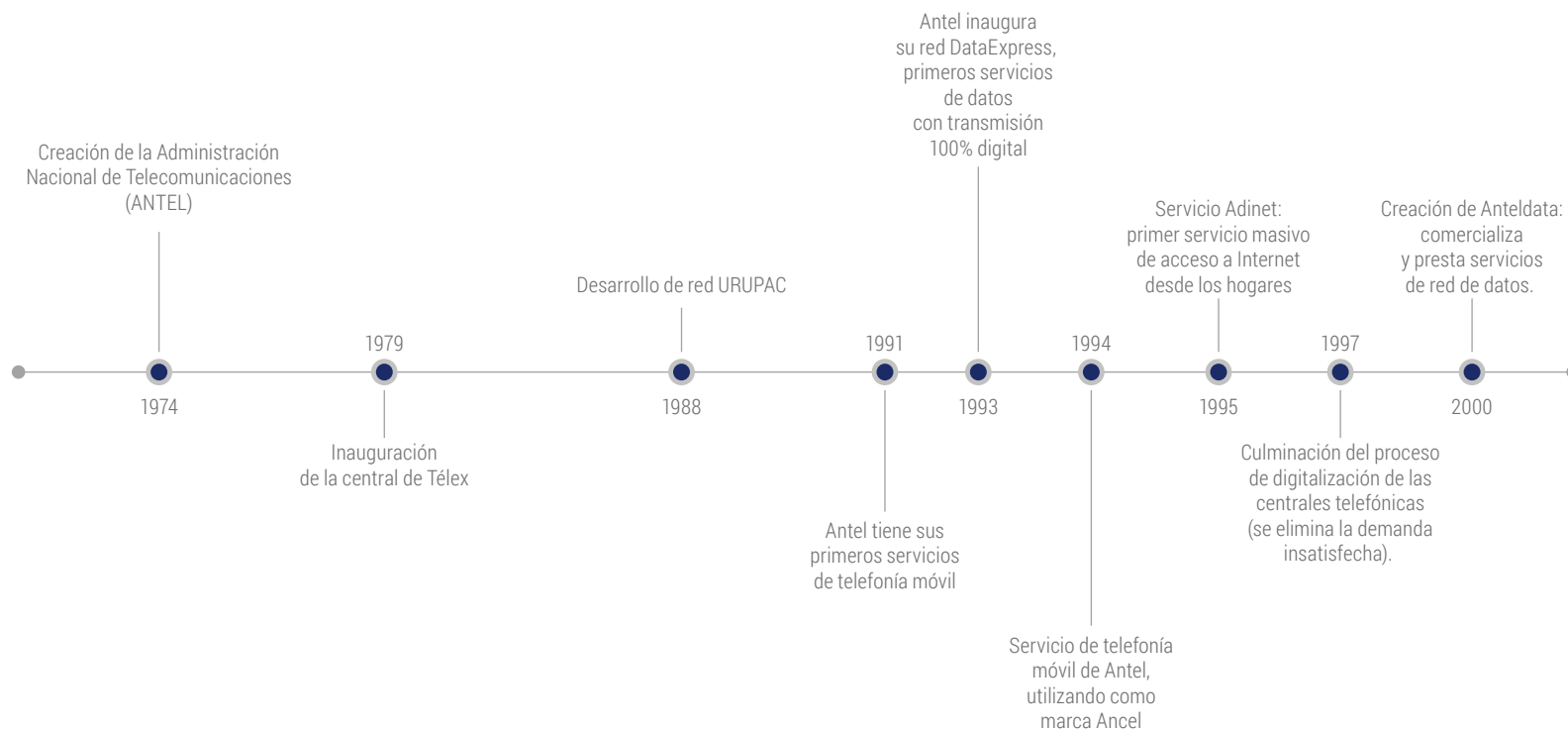
## Misión

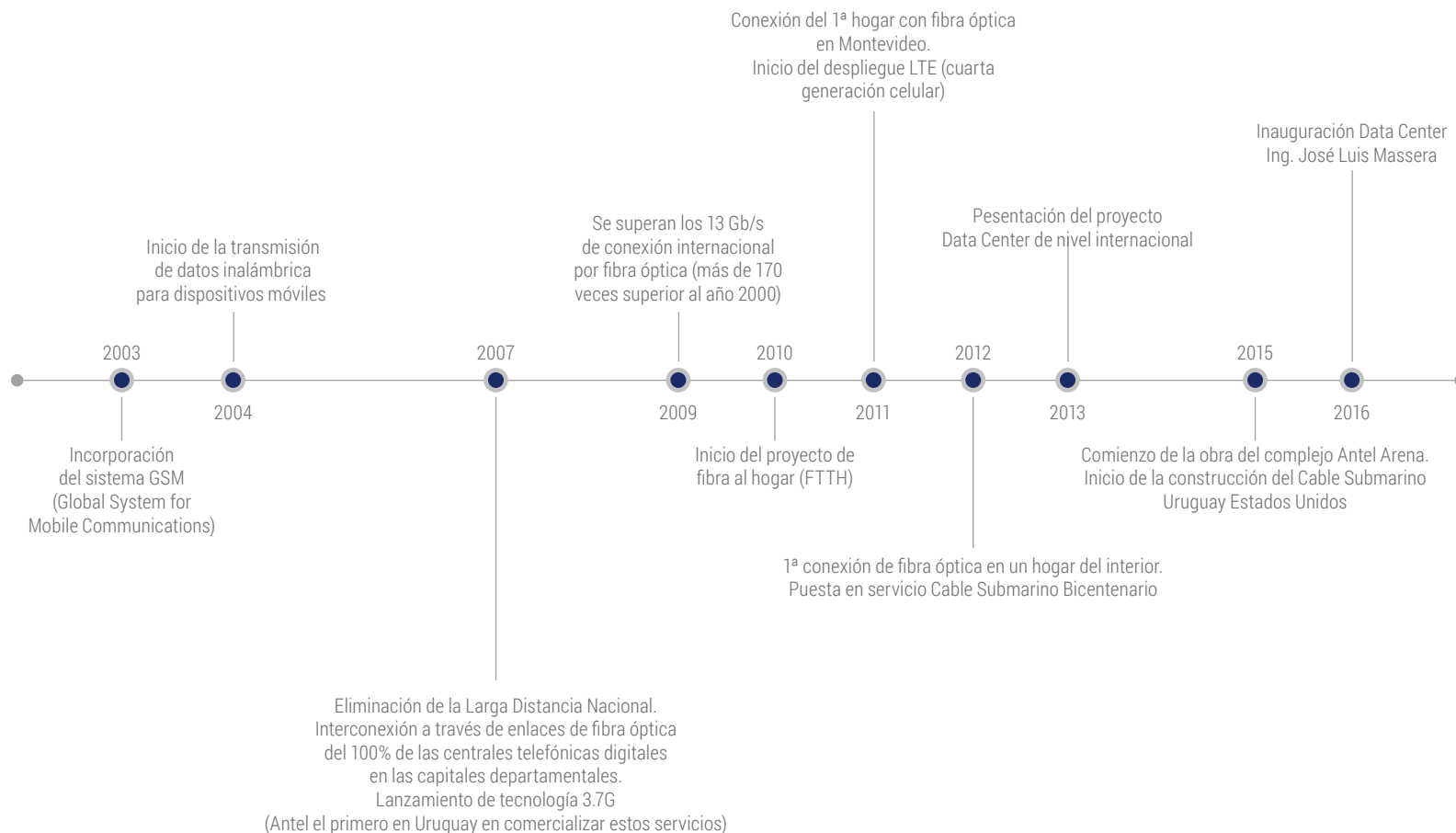
"Brindar servicios de comunicaciones satisfaciendo las expectativas de nuestros clientes, de forma eficiente y con calidad, contribuyendo al desarrollo del país y al bienestar de la sociedad"

## Visión

"Ser el motor tecnológico de la sociedad del conocimiento, empresa líder de comunicaciones en Uruguay y referente en la región"

# Nuestra Historia










## Descripción del Negocio

La Administración Nacional de Telecomunicaciones- Antel- se crea por Decreto Ley nro. 14.235 del 25 de julio de 1974, bajo la forma jurídica de servicio público descentralizado. Desde el 9 de mayo de 2005, por Decreto 155/005, Antel se relaciona con el Poder Ejecutivo a través del Ministerio de Industria Energía y Minería.

Antel opera en un ambiente altamente competitivo en uno de los mercados más avanzados de Latinoamérica en el aspecto de telecomunicaciones. Provee a los uruguayos la totalidad de los servicios de telecomunicaciones: telefonía fija, telefonía pública, voz y datos móviles, servicios de datos, servicios de valor agregado y multimedia, y consultoría.

Antel es líder en el mercado uruguayo, opera en competencia con empresas privadas en los mercados de datos y servicios móviles, aunque la competencia multimodal se da en todos los segmentos.



## Objetivos y desafíos 2015 - 2019

Antel se constituye como uno de los principales actores en la construcción de la sociedad del conocimiento y en la promoción del desarrollo sostenible de los sectores productivos que conforman el motor del crecimiento del país.

Para ello, la empresa se orienta a consolidarse como líder en el país y la región, asegurando su sustentabilidad a través del desarrollo de sus capacidades estratégicas que faciliten la proyección de nuevos negocios nacionales e internacionales.

En esta línea, uno de los pilares es la inversión en el despliegue de una infraestructura de comunicaciones de última generación en todo el territorio nacional así como la expansión de la interconexión del país con el mundo, que permita brindar servicios de máxima calidad a nuestros clientes. Mediante la construcción de capacidades multi-servicios se potenciará el desarrollo de servicios de valor agregado y multimedia. Antel trabaja para consolidar una oferta integral atractiva dando prioridad a las necesidades de los distintos segmentos de clientes, mejorando la atención y comercialización de sus servicios y la optimización de la experiencia, tanto en el uso de los mismos como en la interacción con la empresa.

El impulso a la innovación es una columna fundamental en la gestión de la organización, que tiene como objetivo fomentar el desarrollo de la misma no solamente como valor cultural empresarial sino que también en el sector de telecomunicaciones y en distintas áreas de la sociedad.

El desarrollo del personal está íntegramente ligado a los objetivos estratégicos de la empresa, focalizándose en la mejora de las competencias de los trabajadores, promoviendo una cultura proactiva y de orientación al cliente, potenciando las capacidades de innovación que permitan retener el personal talentoso en un contexto de equidad y respecto a la diversidad.

En el marco de su compromiso social y desde su rol fundamental en el desarrollo de políticas de Estado, la organización trabaja para contribuir a la inclusión social y a la democratización del conocimiento por vía de las tecnologías de la información y comunicación, mediante asociaciones con organizaciones del Estado y de la sociedad civil, contribuyendo fuertemente con la implementación de políticas nacionales de desarrollo productivo, cultural y social del país.

Antel apuesta a posicionarse como referente regional en el desarrollo de los servicios de comunicaciones, alineando sus iniciativas con lógica empresarial al desarrollo de una política inclusiva, incorporando también el estímulo a la innovación y la educación, la investigación científica, el desarrollo de infraestructura y la generación de cadenas de valor. Antel posee un rol fundamental en el marco de las políticas de Estado, siendo también un elemento valioso para el desarrollo nacional en su cuádruple dimensión: económico, social, cultural y ambiental y en particular, para el desarrollo de una verdadera economía digital.



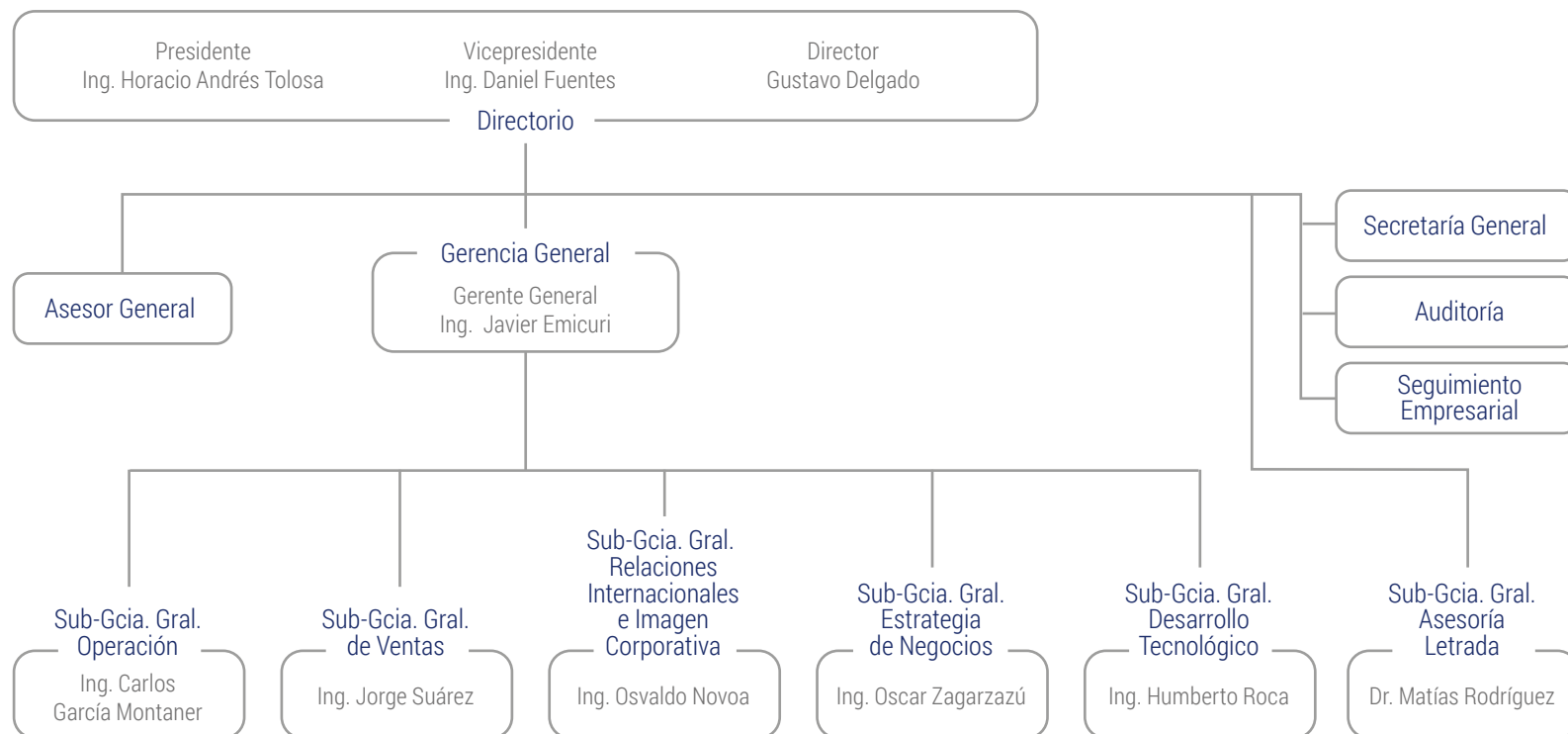
## Directorio y Personal Ejecutivo

### Directorio

Presidente: Ing. Horacio Andrés Tolosa  
Vicepresidente: Ing. Daniel Fuentes  
Director: Gustavo Delgado

Gerente General: Ing. Javier Emicuri  
Sub-Gcia. Gral. Operación: Ing. Carlos García Montaner  
Sub-Gcia. Gral. de Ventas: Ing. Jorge Suárez  
Sub-Gcia. Gral. Relaciones Internacionales e Imagen Corporativa: Ing. Osvaldo Novoa  
Sub-Gcia. Gral. Estrategia de Negocios: Ing. Oscar Zagarzazú  
Sub-Gcia. Gral. Desarrollo Tecnológico: Ing. Humberto Roca  
Sub-Gcia. Gral. Asesoría Letrada: Dr. Matías Rodríguez

## Directorio y Personal Ejecutivo



## Gestión Transparente

Antel, como empresa pública, realiza sus actividades en un marco de transparencia, respetando las conductas éticas para el desarrollo de su negocio. Para ello, cuenta con distintas herramientas que le permiten trabajar contra la corrupción en todas sus formas.

### Auditorías Externas

Los Estados Contables de la empresa son realizados de acuerdo a las Normas Contables establecidas para el sector público por el Tribunal de Cuentas de la República y auditado por una firma auditora independiente.

De esta forma, Antel difunde su gestión y los resultados obtenidos cumpliendo con su responsabilidad de rendir cuentas a sus accionistas: la ciudadanía.

### Auditorías Internas

Antel cuenta con una División Auditoría la cual planifica, organiza y dirige auditorías internas y coordina auditorías externas con el objetivo de verificar el cumplimiento de la aplicación de los controles internos definidos para los procesos y procedimientos de gestión de la empresa.

Su cometido principal es controlar el cumplimiento de la normativa, políticas, planes, procedimientos y regulaciones vigentes en la empresa.

### Normas de Conducta

Por intermedio del Decreto 30/003 de 23 de enero de 2003 del Poder Ejecutivo se establecen las normas que regulan la actuación de todos los funcionarios públicos nacionales, departamentales, de empresas del Estado y de las personas públicas no estatales.

En este sentido, el Decreto 30/003 incluye regulaciones objetivas que describen las conductas debidas del buen administrador público en materia de probidad, imparcialidad, implicancias y transparencia, entre otras. Cabe señalar, que el incumplimiento de los deberes explicitados en el referido decreto y la violación de las prohibiciones contenidas en él constituirán falta disciplinaria y darán mérito a sanciones proporcionadas a su gravedad, sin perjuicio de las responsabilidades civiles o penales previstas por la normativa vigente.

Asimismo, la empresa cuenta con el Estatuto del Funcionario de la Administración Nacional de Telecomunicaciones Aprobado por Decreto Ley N° 15.709. Dicho estatuto se aplica a las personas ingresadas a la Administración Nacional de Telecomunicaciones por designación de su Directorio, ya sea, para ocupar cargos con carácter permanente o a término. El contenido del estatuto detalla las condiciones de ingreso, la selección de personal, capacitación, clasificación de cargos, calificaciones, ascensos, obligaciones y responsabilidades, derechos, sumarios, sanciones, recursos administrativos y de la extinción de la relación funcional.

## Declaraciones Juradas de Funcionarios

Conforme a la Ley 17.060 y las modificaciones introducidas en el artículo 299 de la Ley 18.632, en los Entes Autónomos y Servicios Descentralizados deberán presentar la declaración, entre otros, Directores, Directores Generales, Gerentes y Subgerentes Generales, Gerentes o funcionarios de rango equivalente cualquiera sea su denominación, Gerentes, Jefes de Compras, ordenadores de gastos y de pagos, funcionarios que realicen tareas inspectivas en cargos cuya jerarquía no sea inferior a la de jefe o equivalente, y los que efectúan tasación o avalúo de bienes. La Junta de Transparencia y Ética Pública divulga anualmente la nómina de funcionarios comprendidos en la obligación de presentar la Declaración Jurada correspondiente.

## Derecho de Acceso a la Información Pública

Por intermedio de la ley 18.381 se promueve la transparencia de la función administrativa de todo organismo público, sea o no estatal, y se garantiza el derecho fundamental de las personas al acceso a la información pública. Antel, a través de su página web y su memoria anual publica información sobre la gestión de la empresa.

## Sistema de Gestión de Proveedores

Asumiendo la trascendencia de la relación con los proveedores en la gestión empresarial, Antel posee un canal de comunicación en su página web. A través de las aplicaciones online, los proveedores pueden obtener información sobre las licitaciones en curso y las licitaciones con comisión asesora. Asimismo, pueden recibir y notificarse de invitaciones, prórrogas de apertura y aclaraciones al pliego de condiciones de las distintas licitaciones en las que participan. Además, disponen de los antecedentes que se han generado en las diferentes negociaciones con la Antel durante el desarrollo de los procesos licitatorios.

## Compras

El procedimiento utilizado por Antel para realizar sus compras es el de licitación. Respetando el principio de transparencia e igualdad de los oferentes, las compras son publicadas en medios de prensa, revistas especializadas e internet para el conocimiento de los interesados. En los casos que lo permite y amerita se utilizan las excepciones previstas en el TOCAF - Texto Ordenado de Contabilidad y Administración Financiera.



## Cumplimiento de la Ordenanza N° 81 del Tribunal de Cuentas

La Ley N° 17.040 de fecha 20 de noviembre de 1998, en su Artículo 1 establece que las empresas públicas o de propiedad estatal, con actividad comercial e industrial, publicarán su balance general, expresado en los Estados de Situación Patrimonial y de Resultados, confeccionados conforme a lo dispuesto por los Artículos 88 a 92 de la Ley N° 16.060 de 4 de setiembre de 1989.

Asimismo, el Artículo 94 Numeral 3) del Texto Ordenado de Contabilidad y Administración Financiera (TOCAF) establece que corresponde al Tribunal de Cuentas: "Dictaminar e Informar sobre los Balances de Ejecución Presupuestal y Rendimientos de Cuentas que deben formular el Poder Ejecutivo y los Gobiernos Departamentales, así como los Estados de Situación, de Resultados y de Ejecución Presupuestal que formulen los Entes Autónomos y Servicios Descentralizados"

En este marco, Antel elabora y presenta sus Estados Contables de acuerdo a las Normas Contables del país y conforme a la ordenanza N° 81 del Tribunal de Cuentas. Los Estados Contables y la información complementaria que se presentan al Tribunal de Cuentas son los siguientes: Estado de Situación Patrimonial, Estado de Resultados, Estado de Origen y Aplicación de Fondos, Estado de Evolución del Patrimonio, Cuadro de Bienes de Uso, Intangibles e Inversiones en Inmuebles - Amortizaciones.

## Seguridad de la Información

Antel, como empresa responsable ha incorporado a su gestión diversos mecanismos que contribuyen a la seguridad del ambiente empresarial, de los procedimientos y la reducción de posibles fraudes, con el objetivo de mejorar la efectividad de los procesos de manejo de riesgos, control y dirección.

La empresa cuenta con una Política de Seguridad de la información, la cual es patrocinada por el Comité de Seguridad, responsable de su implementación y evaluación.



## Participación en otras empresas

Antel ofrece una amplia gama de productos y servicios a nivel local e internacional a través de las siguientes empresas de las cuales es accionista principal:



### Accesa S.A

Brinda servicios de atención telefónica entrantes y salientes, acciones promocionales e información comercial, recepción, grabación, análisis y resolución de reclamos, servicios de información de valor agregado, ventas y soporte post venta, asesoría técnica, análisis y procesamiento de datos.



### Hg S.A.

Realiza actividades en el área de la tecnología de la información y de las comunicaciones, desarrollando proyectos de integración tecnológica y de servicios, asociados al desarrollo y operación de sitios webs y portales. Provee servicios al sector público y privado, incluyendo: diseño gráfico e interfases, desarrollo de aplicaciones, Hosting, Operación y Mantenimiento.



### ITC S.A.

Provee servicios de consultoría al sector público y privado basado en las capacidades y conocimientos de Antel, incluyendo: tecnología de telecomunicaciones e información, estrategia, gestión y operaciones, mejora de procesos y cambio organizacional. Brinda servicios a clientes en diferentes sectores: Telecomunicaciones, Gobierno, Servicios Públicos, Banca, Transporte, Salud, Educación e Industria y Comercio.

### Antel USA, Inc.

Tiene como cometido proveer servicios de interconexión de datos (IP) en los Estados Unidos a compañías de telecomunicaciones de América Latina. La empresa cuenta con la licencia 214 otorgada por la FCC para brindar servicios de telecomunicaciones internacionales en los Estados Unidos de América. La empresa posee puntos de presencia en importantes Data Centers de Miami y Nueva York.



## Vínculos institucionales

Antel adhiere a las siguientes organizaciones nacionales e internacionales:

- Organización Internacional de Telecomunicaciones de las Américas (OITA)
- Red de Empresas Públicas (Uruguay)
- Unión Internacional de Telecomunicaciones (UIT)
- Pacto Global – ONU
- GSM Association (GSMA)
- TM FORUM
- Registro de Direcciones de Internet para América Latina y Caribe (LACNIC)
- Asociación Interamericana de Empresas de Telecomunicaciones (ASJET)
- DERES
- Instituto Uruguayo de Normas Técnicas (UNIT)
- Red Pacto Global Uruguay



## **Antel – Vanguardia en Tecnología**

### **Inversión en infraestructura**

Antel se configura como una empresa de vanguardia tecnológica reflejada en la expansión de su infraestructura, la cual constituye un pilar importante para el desarrollo del negocio. En este marco, la empresa lleva adelante una estrategia integral de inversiones a través de la cuarta generación celular LTE, el Cable Submarino de fibra óptica, el Data Center internacional de Pando, el despliegue de fibra óptica al hogar y la construcción del Antel Arena; conformando con ello un ecosistema tecnológico que tiene como uno de sus objetivos principales brindar a los uruguayos y a las empresas instaladas en nuestro país servicios con calidad similar a los mercados más exigentes del mundo.

En este contexto, Antel construye las condiciones para ser uno de los nodos mundiales en la prestación de servicios de telecomunicaciones y valor agregado a escala industrial para clientes en todo el continente.



## Data Center Internacional

Antel apuesta al desarrollo de una de las infraestructuras más potentes y modernas del continente, para brindar servicios a la industria de las tecnologías de la información y comunicación. En el año 2013, la empresa inició la construcción de un nuevo Data Center con una infraestructura de más de 12.500 mts<sup>2</sup>, ubicado en el Polo Tecnológico de Canelones, el cual cuenta con cuatro salas y una capacidad de 1.000 racks, altos estándares de seguridad y eficiencia energética.

Es un puerto tecnológico donde la industria del software, los servicios audiovisuales, las aplicaciones, la telemedicina, el gobierno electrónico, el valor agregado y los servicios de gestión y distribución de contenidos tendrán las mismas facilidades, respaldos y calidad que exigen los mercados más importantes del mundo. Además, ofrece un mejor acceso a tecnologías de almacenamiento de gran capacidad en la nube para usuarios particulares. Otra de sus funciones primordiales es albergar una sala de informática y sus áreas de soporte.

El Data Center de Antel posee doble certificación TIER III, tanto en diseño como en construcción, garantizando así el cumplimiento de los máximos estándares de calidad. Además, tiene una capacidad ocho veces mayor al ubicado en Montevideo, el cual cuenta con una capacidad de 125 racks, que aloja equipamiento electrónico, informático y de comunicaciones.



En mayo de 2016 se puso en operación el Data Center, único en Uruguay con certificación en construcción por Uptime Institute en TIER III. Luego de obtenidos los exigentes Certificados UPTIME INSTITUTE recibió dos importantes reconocimientos internacionales, como mejor proveedor de servicios Data Center y mejor Data Center para uso interno, en el Data Center Dynamics Latam Awards en la Ciudad de México. Se trata del evento más prestigioso a nivel internacional que reúne a los líderes mundiales de la industria para premiar el liderazgo de innovación y las mejores prácticas de los Data Center en sus diferentes categorías.

También en 2016 fue ganador del Premio Nacional de Eficiencia Energética 2016, iniciativa del Ministerio de Industria Energía y Minería, que busca reconocer aquellos proyectos a nivel nacional cuya finalidad es la eficiencia energética, mejorando la utilización de los recursos y la reducción de las emisiones de gases de efecto invernadero. El premio constituye un reconocimiento a su modelo de innovación y gestión eficiente de la energía en las salas de datos, diseñadas en su totalidad por profesionales uruguayos.

El Data Center se constituye como cerebro tecnológico, parte de un ecosistema integral de Antel, que a su vez complementa sus servicios con los creados a partir de la instalación del nuevo cable submarino de fibra óptica, ofreciendo la mejor conectividad local e internacional. De esta manera, brinda a nuestro país una herramienta de comunicación, de primer nivel, con la región y el mundo.





## Cable Submarino Uruguay – Estados Unidos

Antel en el año 2014, junto a Algar Telecom, Angola Cables y Google, firmó un acuerdo para la construcción de un sistema de Cable Submarino que permitirá la conexión de Brasil (Santos y Fortaleza) con Estados Unidos (Boca Ratón). Este sistema se complementa con el cable submarino que Antel construirá entre Brasil (Santos) y Uruguay (Maldonado), que le permitirá a nuestro país integrar el selecto club mundial de proveedores de Internet. El cable submarino posee una longitud total de 12.500 km; en su tramo Brasil – Estados Unidos dispondrá de una capacidad de por lo menos 10 Tbps y para la conexión Uruguay- Brasil de 18 Tbps, lo que completará la interconexión directa de nuestro país con el nodo de Internet en el NAP de las Américas en Miami.

**Cable Submarino Brasil – Estados Unidos:** En el presente año, se desarrollaron y finalizaron las actividades de fabricación del cable, comenzando las actividades de tendido y montaje de las estaciones terminales. Se cuenta con todos los permisos para el tendido y operación del cable que tendrá sus estaciones terminales en las ciudades de Santos (Brasil), Fortaleza (Brasil) y Boca Ratón (Estados Unidos) y se mantiene la previsión de que el sistema esté operativo en el segundo trimestre del 2017.

**Cable Submarino Uruguay – Brasil:** El cable se encuentra en su etapa final de fabricación y embarque de los suministros para el inicio del tendido. En esta línea, se iniciaron las actividades de construcción y acondicionamiento de las estaciones terminales. Antel es propietaria de 2 pares de fibras y cada una de ellas está diseñada para soportar entre estos dos sitios una capacidad de 18Tbps. Se prevé que el sistema esté operativo en el último trimestre de 2017.

El cable submarino de fibra óptica es una poderosa herramienta al servicio del Uruguay productivo, que permitirá acelerar el desarrollo de la industria de las TICs así como potenciar al resto de la industria nacional. Con esta inversión Uruguay pasará a ser proveedor a escala internacional de uno de los servicios claves del siglo XXI.



## Fibra Óptica

La Fibra Óptica es hoy el medio de transmisión de información de mayor capacidad disponible para las telecomunicaciones, que posibilita el acceso a Internet a las más altas velocidades.

El proyecto desarrollado por la empresa tiene como objetivo construir la red de acceso de banda ancha de los próximos 30 años, colocando a Antel a la vanguardia como referente regional y mundial en la incorporación de tecnología de punta. Asimismo, se constituye como motor en la construcción de la sociedad del conocimiento, fomentando el desarrollo de las personas y las empresas del país. Es prioridad para Antel promover el acceso a Internet e incrementar el ancho de banda, para que todos los uruguayos puedan acceder a la información y a los distintos servicios que se brindan a través de esta plataforma con la mejor calidad (educación, salud, gobierno electrónico, entre otros).

El despliegue se realiza de forma progresiva, tendiendo la red de Fibra Óptica a los hogares, migrando los servicios de datos existentes por cobre y conectando nuevos. Al cierre del año 2016 se alcanzaron los 600.000 servicios activos sobre esta red, de los cuales 21.000 disponen de más de 50Mbps de velocidad. El 67% de los servicios de datos del país son brindados sobre esta red. Además, se brindan más de 200.000 servicios de voz sobre la misma tecnología.



## Antel Arena

Antel Arena es un centro de actividades con una concepción flexible y genérica, dotado de recursos tecnológicos de última generación, redes de fibra óptica de alta capacidad, cobertura LTE, que permitirá la futura incorporación de sistemas avanzados de sonido e imagen, redes inteligentes, acceso Wi-Fi, sistemas de seguridad de alta tecnificación, así como las innovaciones y desarrollos tecnológicos que generará el ecosistema digital. El constante proceso de cambios estructurales que experimenta la industria de TI y Telecomunicaciones, desafían los modelos tradicionales de negocio de las empresas involucradas. En este contexto, los servicios de valor agregado son los protagonistas del cambio y el Antel Arena es clave para apalancar el negocio y mantener la vanguardia en el sector.

En el 2016, continúa en ejecución la obra civil del complejo, realizándose trabajos de hormigón armado y comenzando la construcción de la estructura metálica del edificio principal.

Este emprendimiento brindará al país y a la sociedad en su conjunto, un entorno moderno y adecuado para las actividades deportivas, culturales y de espectáculos.





## Red Móvil y Tecnología LTE

Antel cuenta con una amplia red móvil, que en los últimos años alcanzó una cobertura poblacional en GSM y 3G de más del 99.8%. Durante el 2016, se continuó con el despliegue de la red móvil atendiendo principalmente el incremento de la capacidad de las redes de datos, tanto de tercera generación (3G) como de cuarta generación (LTE) y la mejora de la cobertura a nivel territorial y poblacional.

Además, se realizaron inversiones en equipamiento de nueva generación celular denominado Single RAN, equipamiento multi-tecnología que permite adaptar la inversión a la demanda del tráfico de la red móvil. Este equipamiento es configurable de forma remota para brindar servicio tanto en tecnología 3G como LTE, lo cual flexibiliza la utilización del espectro radioeléctrico para adaptarlo a la demanda del tráfico de la red móvil.

En esta línea, la empresa extendió su red LTE, permitiendo la comunicación de contenidos multimedia y aplicaciones que requieren altas velocidades de conexión y un uso más eficiente del espectro radioeléctrico. También, se continuó con la expansión de radiobases atendiendo los principales centros poblados del país, de forma de mejorar la capacidad de la red móvil. La estrategia de despliegue plantea la focalización de la cobertura en las principales ciudades, alcanzando todas las capitales departamentales así como también otros centros poblados de principal importancia y zonas balnearias. De esta forma, en diciembre de 2016 la cobertura poblacional de la red LTE se situó en 92% y los servicios activos superaron el 1.300.000.

Todas estas acciones se alinean con el objetivo de acompañar la demanda de tráfico de datos móviles, producida por el aumento de las conexiones y anchos de banda requeridos por nuestros clientes, como consecuencia de la masificación de los teléfonos inteligentes en el mercado.



MERCADO Y CLIENTES

antel



## Principales productos y servicios

Orientado a satisfacer las necesidades de los clientes en diferentes contextos, Antel desarrolla e incorpora de forma ininterrumpida nuevos productos y servicios. En el año 2016 se destacan:

### Telefonía Fija y Datos

- Nuevos planes de datos sobre Fibra Óptica que incluyen paquetes de entretenimiento.
- Adecuación de las recargas de datos: ofreciendo recargas ocasionales y mejorando su rendimiento.
- Extensión de la cartera de productos para el medio Rural: nuevos planes con mayor cantidad de GB.
- Migración de servicios a planes comerciales sobre fibra óptica.
- Mejora de la cartera de productos ofrecidos por los Cable Operadores.
- Incorporación de contenidos exclusivos y en forma gratuita para clientes que contraten servicios Vera Hogar y Vera LTE (Spotify, Netflix, El Observador, entre otros).
- Incorporación de nuevos dispositivos que permiten mejorar la oferta de productos adicionales al cliente (smart tv, computadoras, consolas de video juegos, receptores de señal).
- Promociones para incentivar la contratación del servicio telefónico residencial.



## Telefonía Móvil

- Adecuación de las recargas de datos móviles: ofreciendo recargas ocasionales y mejorando su rendimiento.
- Incorporación de nuevas recargas que permiten asociar Antel con importantes eventos deportivos e impulsar la transmisión de video a través de la aplicación Vera +.
- Incorporación de nuevos paquetes de Roaming y mejora en la oferta de precios.
- Internet gratis: promoción donde se otorga 15 minutos de Internet sin costo a los clientes.
- Migración de servicios a planes comerciales sobre tecnología LTE.
- Ampliación de la oferta de Smartphones con tecnología LTE, realizando lanzamientos y acciones especiales conjuntamente con las principales marcas del mercado mundial.
- Creación de planes especiales para atender distintos segmentos sociales.
- Incorporación de contenidos exclusivos y en forma gratuita para clientes con servicios Vera LTE (Spotify, Netflix, El Observador).
- Incorporación de contenidos exclusivos para clientes de Antel con posibilidad de pago en factura (Spotify, MUS).



## Productos y Servicios Empresariales

- Telefonía Fija: culminación de las acciones técnicas necesarias para la instalación de las plataformas de Cloud PBX (centralita de telefonía virtual en la nube).
- Telefonía Móvil: readecuación de la cartera de productos para Pymes, mediante la incorporación de paquetes de datos y nuevos dispositivos. Promociones de marcas asociadas a planes móviles empresariales, acompañando la estrategia de comunicación directa a clientes que participaron de los eventos que se realizan en todo el país.

## Datos:

- Lanzamiento servicio de red privada (VPN IP) Satelital destinado a Empresas Públicas, organismos estatales y centros educativos.
- Ampliación de la oferta de servicios de datos privados sobre distintas tecnologías, en particular habilitando la instalación de servicios de internet emprendedor sobre radioenlaces y sobre fibras dedicadas que ofrecen al cliente mayor ancho de banda y disponibilidad del servicio.
- Lanzamiento del servicio de notificación de alerta de seguridad cuando están siendo víctimas de ataques de negación de servicio desde Internet, orientado a grandes clientes empresariales.
- Producto Internet Pyme: acceso a internet asimétrico 1 IP pública fija en remplazo de los servicios empresariales soportados por tecnología de cobre ADSL.



## Data Center

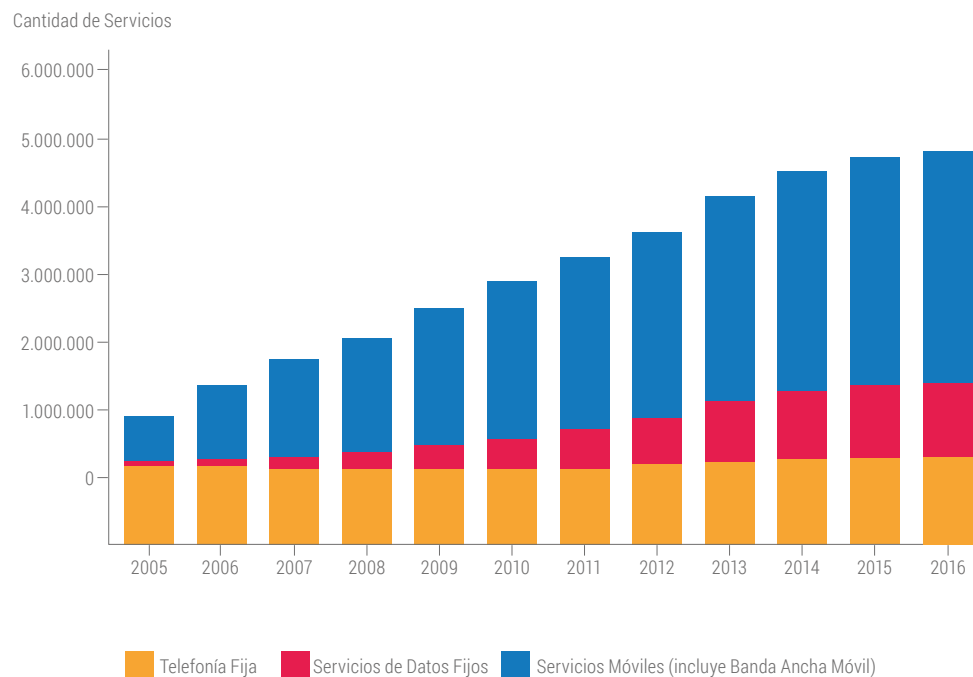
- Lanzamiento del Plan de Ingreso Básico a Datacenter dirigido al segmento Corporativo de Grandes y Medianas Empresas y al Sector Público en general; que cuenta con la posibilidad de agregar a la oferta de Housing, conectividad y servicios a precios atractivos.
- Aprobación del producto Hosting sobre una plataforma de terceros instalada en el Data Center, que ofrece servicios a distintos segmentos de mercado.

## Otros productos y servicios

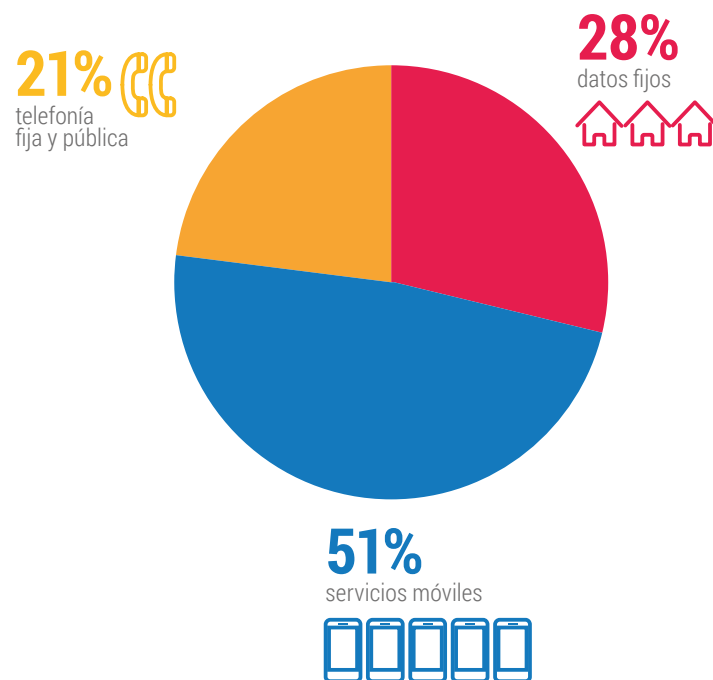
Readecuación de las nuevas condiciones particulares del sistema de registro de nombres de dominios.

## Principales indicadores del 2016

### Evolución de servicios 2005-2016



## Composición de los Servicios de Antel





## Servicios Móviles

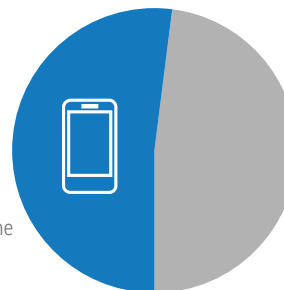


0,5%

Crecimiento de los servicios móviles  
contractuales 2016 con respecto al año anterior

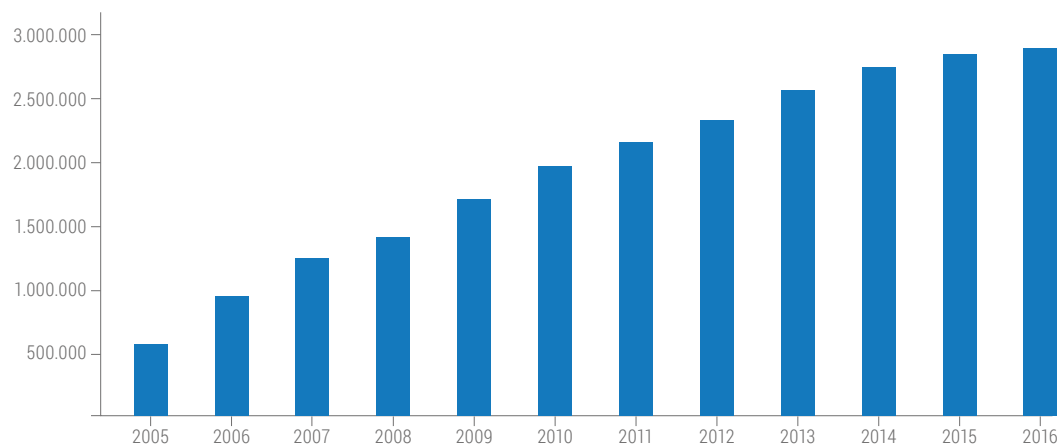
54%

de participación  
de mercado  
(Fuente: URSEC, informe  
de diciembre 2016)



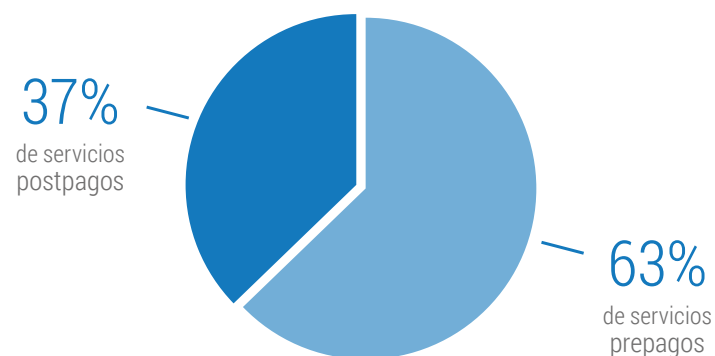
líderes de  
mercado  
de telefonía móvil

Cantidad de Servicios Miles



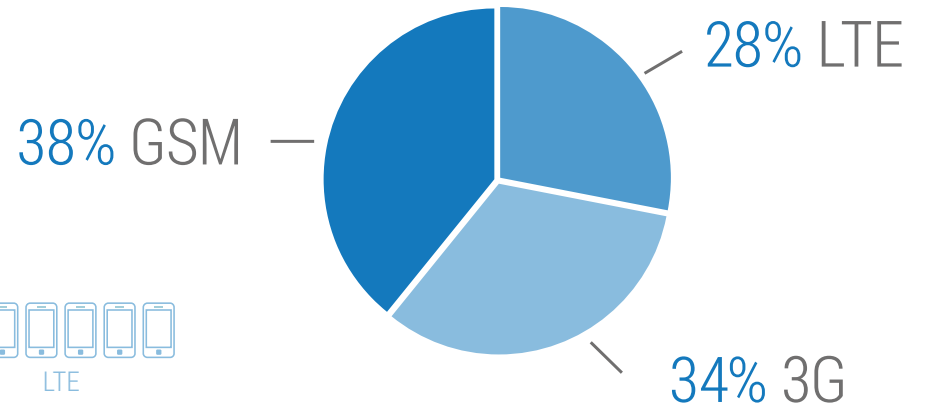
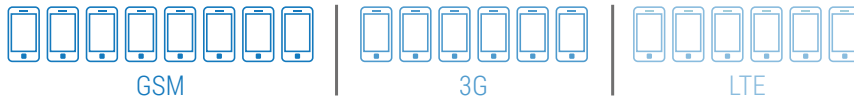
## Servicios Móviles

Servicios Móviles por Modalidad de Contratación



## Servicios Móviles

Servicios Móviles por Tecnología



## Servicios de Datos Fijos

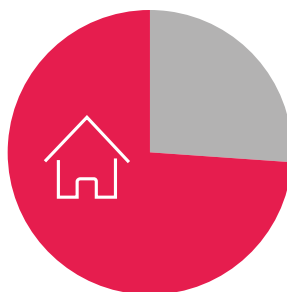


2,2%

Crecimiento de los servicios de datos totales 2016  
con respecto al año anterior

76%

Penetración de servicios de datos fijos  
respecto a hogares



**PRIMER LUGAR**

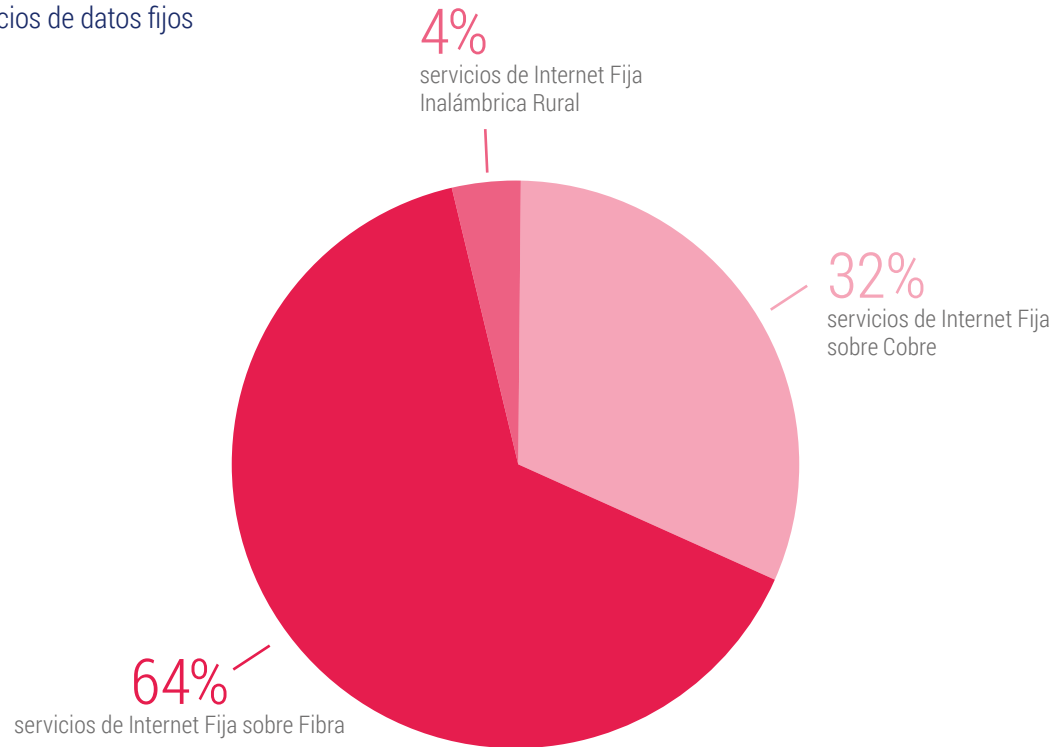
velocidad pico promedio  
de **bajada** en América Latina  
(Fuente: Akamai 2016)

**SEGUNDO LUGAR**

velocidad promedio de conexión

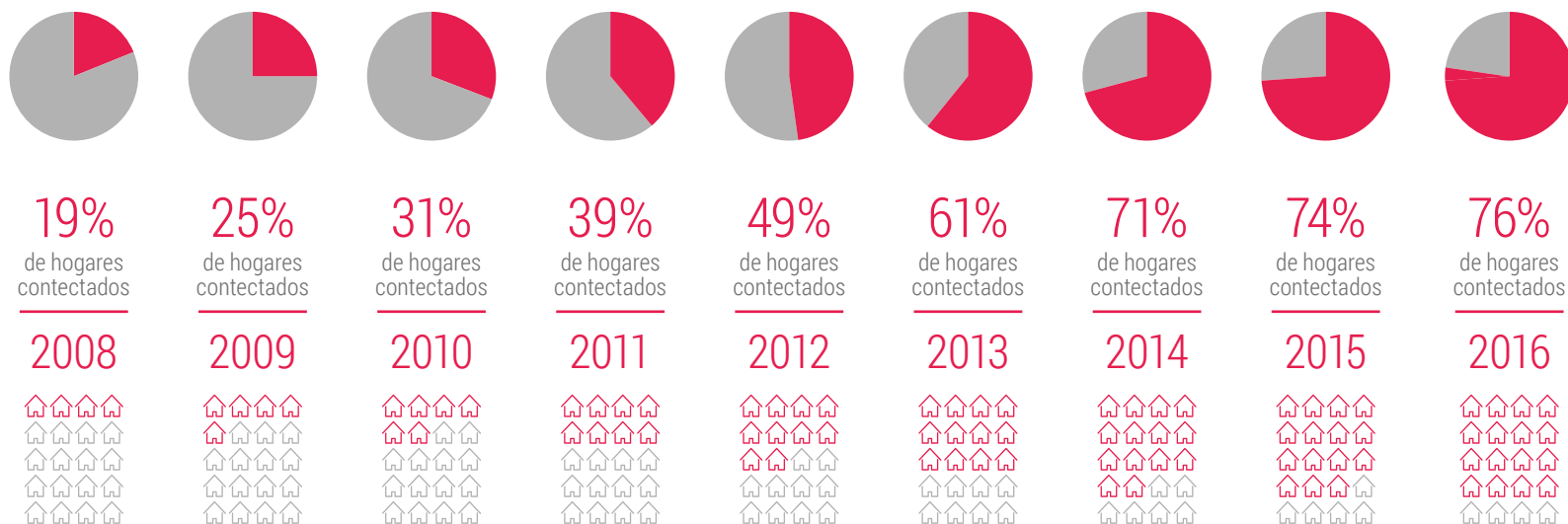
## Servicios de Datos Fijos

Composición de los servicios de datos fijos



## Servicios de Datos Fijos

Conexiones de Internet Fijo cada 100 hogares Antel



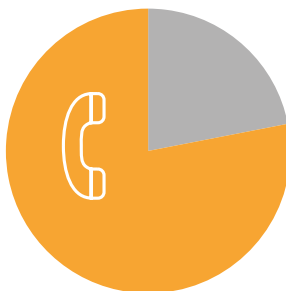
## Servicios de Telefonía fija



0,6%

Crecimiento de los servicios de telefonía fija 2016 con respecto al año anterior

79%  
de los hogares del país poseen servicio telefónico fijo  
Fuente: Akamai 4° trimestre de 2015.



Participación de mercado en el servicio de telefonía internacional

58%  
en el tráfico saliente y

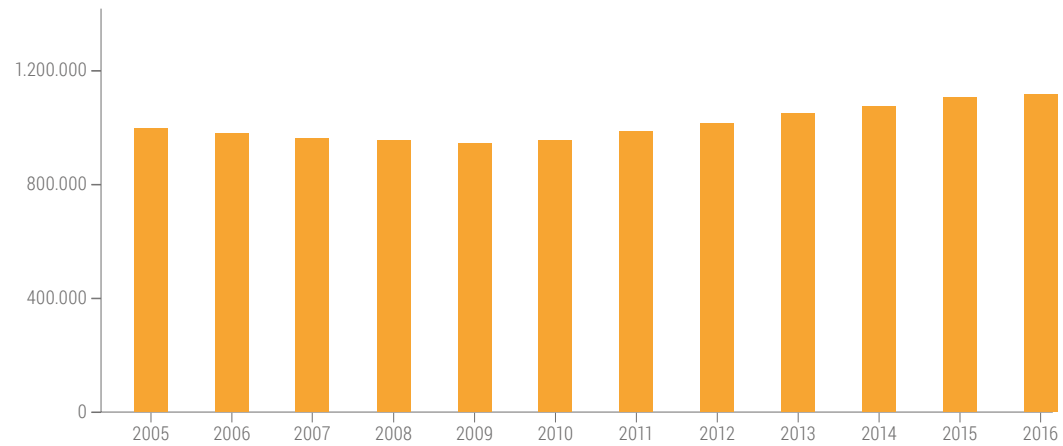
38%  
en el tráfico entrante



(Fuente: URSEC, informe de diciembre 2016)

## Servicios de Telefonía fija

Cantidad de Servicios Fijos







## Valor Agregado y Contenidos

### Vera TV

Vera TV es una plataforma que incorpora nuevas funcionalidades adaptadas al mercado actual de transmisiones por internet, donde se pueden ver eventos en vivo y disfrutar de diversos contenidos en la tienda de videos y también Videos On Demand (VOD). Vera TV cuenta con señales de contenido nacional e internacional, y con la mejor calidad de imagen HD. Es posible acceder a las señales a través de la app gratuita disponible para Android, IOS y Windows Phone, y desde múltiples dispositivos. Durante el 2016 se incorporaron nuevas señales: Canal Ministerio de Industria Energía y Minería, Vivo Canal 3, Canal M y Young TV.



## Vera+

Vera+ es una señal de Antel que ofrece programación las 24 hs en calidad HD. Cuenta con contenidos exclusivos que garantizan producción y trabajo nacional, transmisiones en vivo y Videos On Demand (VOD). El acceso se realiza a través de la app gratuita disponible para Android, IOS, Windows Phone y desde múltiples dispositivos.





## Vera+ deporte

Transmite los eventos deportivos de mayor relevancia a nivel mundial en calidad Full HD. En el año 2016 Antel fue broadcaster oficial de los Juegos Olímpicos Río 2016, transmitiendo las competencias en vivo. La señal se destacó por brindar: 15 canales HD con transmisión directa durante todos los Juegos Olímpicos, un canal de noticias oficial, programación especial con información adicional sobre el evento y sección VOD con más de 750 videos.

Además, se realizó la transmisión de otros eventos, entre los que se destacan: Temporada 2015/2016 NBA, Festivales de Jazz, Carnaval 2016, Copa Davis, Eliminatoria Rusia 2018, Rugby, Eurocopa, Antel Fest, Teletón, entre otros.

Asimismo, Antel mantuvo la alianza con las grandes empresas proveedoras de contenido a nivel mundial como BBC, NBA, Direct TV, Deutsche Welle (DW), Spotify, entre otros.



## Billetera Electrónica Bit\$

Bit\$ es un sistema de pago desde el celular que permite pagar diversos servicios de forma ágil, sencilla y segura. En el 2016, se alcanzaron los 150.000 usuarios activos consolidándose la aplicación para smartphones como medio preferido de acceso y realizándose la apertura a la operación por medio de WIFI. A su vez, se realizaron convenios con distintas redes de pago que permitirá aumentar la base de clientes así como también la adhesión de nuevos comercios.



## Tickantel

Tickantel es un sistema de gestión, venta y expedición de entradas para eventos culturales, deportivos y musicales. El mismo permite múltiples medios de pago, así como medios para la expedición de tickets apoyada en puntos presenciales además del portal para la compra online.

En 2016, la plataforma se consolida con 1.500.000 tickets comercializados y 100.000 usuarios activos para compras on line. Asimismo, se realizó la incorporación de nuevas salas y funcionalidades, mejoras en la arquitectura del sistema y la plataforma de comunicación de eventos

Tickantel se consolida como el sistema con mayor venta de tickets por año en Uruguay, acompañado de las principales salas de teatro y música del país.





## Nuevos Productos

- Servicio se efectivizó un cambio en la plataforma mejorando la web y los servicios de la misma.
- Plataforma MUS: se realizó el lanzamiento de la primera app uruguaya de música.
- Auto Conectado: se firmó acuerdo con LoJack para la comercialización de productos orientados a este nuevo mercado, en consonancia con el desarrollo de una plataforma de Internet de las Cosas que realiza Antel.
- Gateway de Pagos: puesta en producción, para algunos servicios, de esta plataforma de pagos orientada a productos de Antel y de terceros.



## Acercamiento a nuestros clientes

La constante y continua revisión y mejora en la atención de las expectativas y necesidades de los clientes constituye una línea de trabajo clave para Antel, apostando a la innovación, el desarrollo de emprendimientos y el trabajo en equipo, enfocándose en la calidad y excelencia de sus procesos y productos y la búsqueda de soluciones creativas. En este marco, la empresa trabaja para optimizar la relación y comunicación con sus clientes en todas las instancias de interacción entre ambas partes.

Antel ofrece distintas vías de intercambio con sus clientes y la sociedad en general. A través de la empresa Accesa S.A (perteneciente al Grupo Antel) se brinda el servicio de atención telefónica, vía Web y SMS de clientes, socios estratégicos, proveedores, ejecutivos de cuentas y público en general por temas relacionados a Telefonía Fija, Telefonía Móvil, Datos e Internet.

Asimismo, a través de la página web se puede acceder a un buzón de consultas y sugerencias que permite establecer interactividad y compromiso de diálogo por parte de la empresa.



## Red de locales comerciales

Uno de los principales compromisos de Antel hacia sus clientes es la atención en todo el territorio nacional. Para ello cuenta con 114 locales comerciales y tiendas distribuidas en todo el país, además de otras modalidades de atención como los Centros de Atención Ciudadana y Agencias Telefónicas.

Las Tiendas Antel son una nueva forma de atención donde se brinda la posibilidad de que los clientes interactúen con los dispositivos exhibidos de forma simple y accesible. De esta manera, es posible probar la tecnología, contratar productos y servicios, así como también conocer con anticipación el futuro de las telecomunicaciones. Además, personal capacitado brinda asistencia técnica y comercial a los visitantes, al tiempo que terminales de autogestión permiten realizar trámites en línea a través de [www.antel.com.uy](http://www.antel.com.uy). En el año 2016 se inauguraron las Tiendas Terminal Belloni y Ciudad Vieja en Montevideo y Tienda Artigas en el interior, alcanzando un total de 41 distribuidas en todo el país.

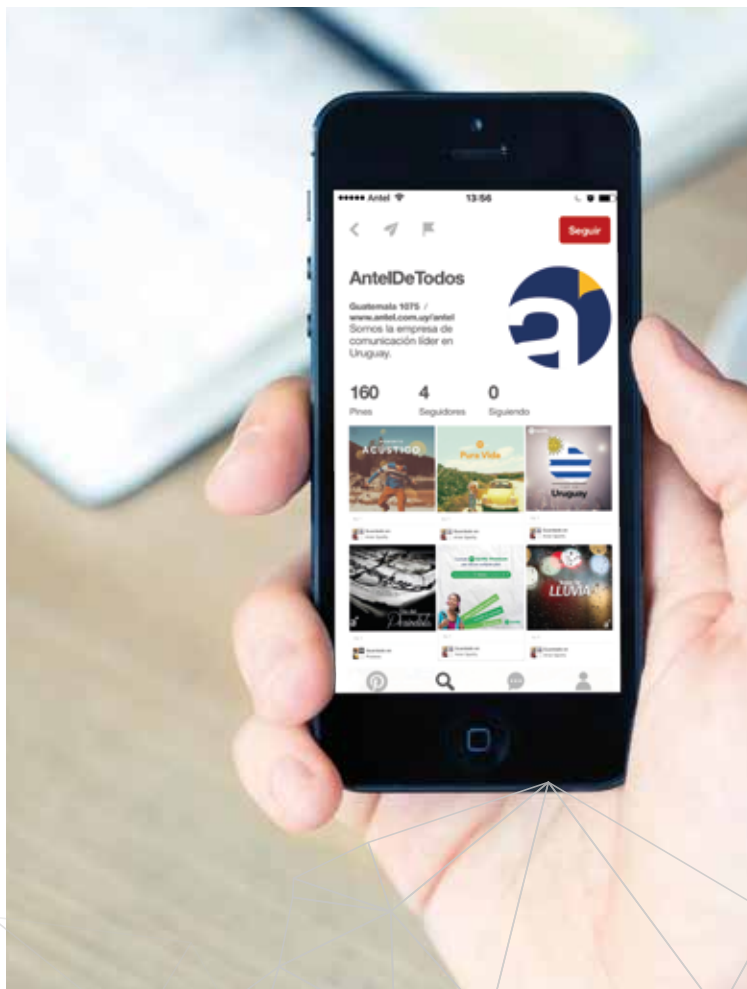




## Portal Corporativo/Tienda en Línea

El canal web de Antel, registra un promedio de 37.000 visitas diarias y más de 26.600 ventas en el año. De esta forma, se consolida como la vía de atención con mayor cantidad de transacciones exitosas en determinado segmento de productos, siendo además el canal de referencia por excelencia para la búsqueda de productos y servicios de la empresa. Año a año, la empresa apuesta a mejorar la experiencia de compra en su tienda en línea, incorporando nuevas funcionalidades y ofertas (equipos, planes, servicios), trabajando fuertemente en la comercialización de equipos que agregan valor sobre sus servicios (televisores, laptops, consolas, relojes, cámaras de fotos).

Por otra parte, en el Portal Corporativo se introdujo una nueva herramienta de gestión de contenidos (Liferay Portal), realizándose también mejoras en la arquitectura de la información y diseño. El Portal actual tiene un promedio diario de 15.000 visitas.



## Redes Sociales

En el transcurso del año 2016, Antel continuó afianzando la mejora en la calidad y velocidad de respuesta a través de las redes sociales ante las diversas consultas y reclamos de usuarios. El volumen de atención y requerimientos aumentó considerablemente, implementándose la atención a través de mensajes privados de Facebook, vía de contacto que estaba destinada originalmente para quienes en primera instancia se contactaban en el muro de la fan page en forma pública.

Los contenidos publicados son apoyo y sostén permanente a las estrategias de marketing generales: productos, servicios y promociones. Este canal se utiliza además para potenciar los contenidos de Vera+ y VeraTV, haciendo foco en eventos culturales, transmisiones de torneos deportivos y producciones propias del canal. Se trabaja con especial atención en el incentivo de la participación de la audiencia en tiempo real (especialmente por Twitter con la utilización de hashtags especiales). Otro punto clave en este período fue la comunicación de venta de entradas a diversos espectáculos a través de la plataforma tickantel.

También, se creó un perfil de Antel en la red Pinterest con el objetivo de apoyar la presencia en línea, y explorar la participación en nuevas redes emergentes (como Snapchat), especialmente indicada para el apoyo en aquellos eventos en los que la segmentación y preferencias del público objetivo son acordes a la plataforma.



## Compromiso de Calidad

En la búsqueda de la excelencia, se inició en el año 2000 un proceso de certificación en Normas UNIT-ISO de calidad en varias áreas de la empresa, habiendo obtenido certificaciones que aseguran una mejora en la eficiencia de los procesos críticos de cara a los clientes los cuales se mantienen y recertifican hasta el presente.

Sectores de la empresa que poseen certificación:

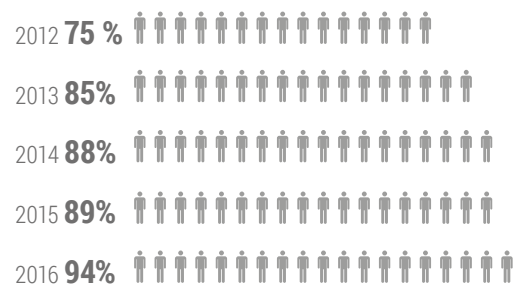
- Servicios de Capacitación
- Sector Desarrollo de Obras Civiles
- Sector Almacenamiento y Distribución
- Atención de Clientes (SGC- AC)



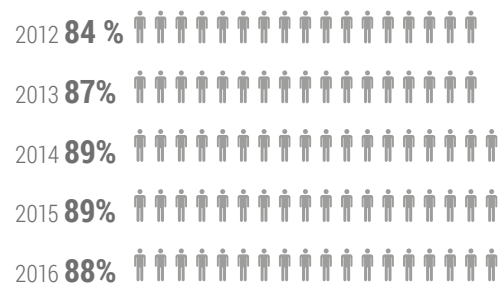
## Percepción de los clientes

Antel busca en forma permanente la satisfacción y anticipación de las necesidades y expectativas de sus clientes, convirtiendo la tecnología en productos y servicios de probada calidad. Anualmente, se realizan mediciones sobre la satisfacción de los clientes con la empresa así como también con los canales de atención.

### Satisfacción con la Atención presencial



### Satisfacción Atención telefónica





## Acciones para brindar servicios con responsabilidad

La empresa desarrolla una serie de acciones tendientes a brindar servicios de forma responsable. Entre ellos destacamos:

### **Protección de datos y privacidad**

Antel protege los datos e información de sus clientes, aplicando políticas específicas y utilizando tecnologías y sistemas de telecomunicaciones que aportan altos niveles de seguridad, transmitiendo la información en forma encriptada.

### **Bloqueo de terminales móviles en caso de robo o extravío**

Cuando un cliente adquiere un terminal, se registra su número de serie. De esta forma, en caso de robo o extravío, al realizarse la denuncia se bloquea el servicio, evitando la realización de llamadas y no permitiendo su reconexión.

### **Lista Negativa de Terminales**

Antel ha impulsado y trabajado desde el inicio en el convenio "Lista Negativa de Terminales", que tiene como objetivo evitar la utilización de terminales móviles que hayan sido hurtados. Las empresas de telefonía móvil intercambian información sobre los terminales denunciados como hurtados o extraviados a fin de realizar el bloqueo de los mismos en los sistemas de todas las compañías. Esta acción contribuye fuertemente a la seguridad al desestimular el hurto de terminales móviles que una vez denunciados no podrán conectarse a los sistemas, quedando inactivos.

## Servicios de comunicaciones para brindar accesibilidad a las personas con discapacidad

En relación a los productos que ofrece la empresa podemos destacar los siguientes planes especiales:

**Comunicación para discapacitados audio fonéticos:** Este sistema permite comunicarse entre sí a personas con discapacidades fono auditivas y a personas con dificultades en el habla a través de un aparato telefónico especial y con el apoyo de una operadora. Además, tienen la posibilidad de enviar mensajes escritos a través de internet. Este servicio es accesible también a través de los Telecentros.

**Plan SMS para discapacitados audio fonéticos:** Estos planes otorgan 1000 SMS incluidos en el consumo mínimo sin necesidad de cargar tarjetas, recepción de mensajes gratis de la web o de otro celular, posibilidad de utilizar el consumo mínimo para envío de SMS, voz, navegación y descarga de imágenes, etc.

**Servicio SMS a voz:** Este sistema permite enviar mensajes SMS en forma hablada a cualquier tipo de teléfono. El servicio fue pensado para aquellas personas que deben enviar mensajes a usuarios que no dominan la escritura en dispositivos móviles o que solamente tienen acceso a teléfonos fijos. A través del servicio se pueden enviar mensajes SMS tanto a teléfonos fijos como móviles. El mensaje escrito le será leído al destinatario en forma hablada mediante la realización de una llamada telefónica.

**Atención comercial con lenguaje de señas:** Desde el año 2013 Antel realiza cursos de capacitación en L.S.U. (Lengua de Señas Uruguay) para personal de atención comercial, por lo que cuenta con personal capacitado para atender a usuarios sordos en locales de Montevideo, facilitando de este modo la comunicación.

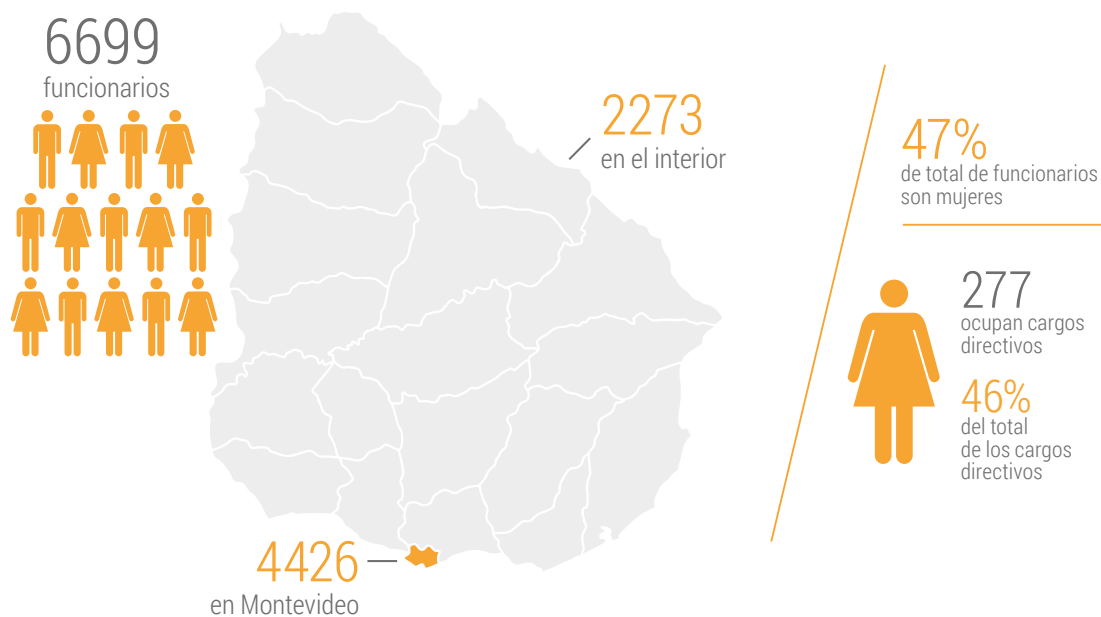


COLABORADORES

 antel

Al 31 de diciembre de 2016, Antel cuenta con 6.699 funcionarios, 4426 en Montevideo y 2273 en el interior del país.

El porcentaje de mujeres en Antel es de 47%, siendo 277 las que ocupan cargos directivos, lo que representa un 46% del total de cargos de dirección de la empresa.







## Gestión del Conocimiento

Antel profundizó sus acciones en las diferentes líneas de trabajo, manteniendo como eje central la innovación, la divulgación y la educación, reforzando también los vínculos con la Academia, Instituciones Educativas y de Investigación.

## Capacitación interna

Las acciones formativas están organizadas en distintos programas, entre los que se destacan el desarrollo de habilidades directivas, la formación para mandos medios, y la capacitación en atención comercial. Los cursos cubren áreas tales como tecnología, gestión, administración, comercialización de servicios, seguridad laboral y desarrollo empresarial. Por otra parte, se desarrollan instancias de formación en temáticas vinculadas a Calidad con Equidad de Género y Derechos Humanos.

El índice de penetración de la capacitación se sitúa en un 76% y el valor medio de horas por funcionario fue de 35. A su vez, el índice de recomendación de las acciones formativas evaluadas fue del 98%.

## Infraestructura para la capacitación

El Centro de Educación de Antel, ubicado en el Complejo Torre de las Telecomunicaciones, posee 17 salas distribuidas en dos pisos, con PC, cañón, proyector, acceso a Internet y red Wi - Fi. Asimismo, se cuenta con salas de capacitación en todas las capitales departamentales del interior del país para el desarrollo de actividades presenciales.



## Plataforma IDEA

La Plataforma tiene como objetivo potenciar la formación a distancia en sus modalidades e-learning y b-learning de todos los trabajadores de la empresa. Es una herramienta basada en una Plataforma Moodle y a la cual se accede a través de una PC y/o móvil, ofrece flexibilidad en cuanto al tiempo y lugar donde se realizan las capacitaciones, y contribuye a acompañar y adaptar los procesos de aprendizaje a los avances tecnológicos. IDEA cuenta, además, con aulas de repositorios de materiales y acceso a manuales elaborados para los cursos y se dictan videoconferencias y talleres virtuales.

En total se realizaron 245 eventos completando 3.085 horas de capacitación. Más de 1.150 funcionarios de Montevideo e interior culminaron exitosamente sus cursos.

## Estudios complementarios

Con el objetivo de contribuir al desarrollo personal y a una mayor capacitación de los trabajadores, se brindan incentivos para la culminación de sus estudios de Ciclo Básico y Bachillerato, a través del Programa para la Culminación de Estudios Secundarios - PROCES, en convenio firmado con el Consejo de Educación Secundaria (CES).

El programa está orientado a generar políticas de capacitación universal con un impacto directo en los núcleos familiares, procurando el interés de sus integrantes por la culminación de los estudios formales.

Los cursos se imparten con exigencia similar a los cursos regulares del CES, pero con un formato que implica menor tiempo presencial, a fin de compatibilizar los requerimientos laborales del personal participante con el avance de sus estudios.

Además, entre las iniciativas de estudios complementarios, se encuentran cursos de idiomas (Inglés y Portugués), realizados en horarios que no alteran el desempeño de las tareas del trabajador.



## Modelo de Gestión Integrada de Recursos Humanos por Competencias

Antel se encuentra abocada a gestionar su capital humano por competencias, apuntando a un estilo de dirección con foco en las personas. Para ello, se identificaron las capacidades requeridas (conocimientos, habilidades, actitudes, aptitudes e intereses) con el objetivo de alinear el aporte del personal a la organización y orientar el desarrollo de las personas, buscando fomentar la creatividad, la innovación y el compromiso con el cumplimiento de los objetivos de gestión.

Este modelo integra los subsistemas de Recursos Humanos, y cuenta con:

- **Diccionario de Competencias:** alineado con la misión, visión y objetivos estratégicos, el cual se actualiza en relación a los requerimientos de la organización y se publica en la Intranet Corporativa.
- **Perfiles por Competencia:** de todos los Grupos Ocupacionales, incluidos los de Dirección y Profesionales, actualizados relación a los cambios organizacionales y a los requerimientos de la empresa.
- **Selección:** el proceso de selección y reclutamiento del personal tanto interno como externo, se realiza tomando como guía los perfiles por competencia.
- **Capacitación:** alineación de los cursos de Capacitación con las competencias incluidas en el diccionario y contenidas en los Perfiles.



## **Evaluación del Desempeño Individual por Competencias**

Se trata de una herramienta de evaluación moderna, objetiva y alineada con las actividades que desarrolla la empresa. Es un mecanismo para detectar y corregir brechas entre lo que se requiere para desarrollarse satisfactoriamente en el puesto y el desempeño real de la persona. El sistema de evaluación que se está desarrollando posee como característica principal la integración del trabajador evaluado en la Comisión Evaluadora, a fin de que favorezca su autodesarrollo, desempeño y la comunicación con su jefe. En el caso de los niveles jerárquicos, se incluirá también la evaluación de los colaboradores.

Comunicación: Se ha realizado la capacitación del Modelo EDI a los diferentes niveles Gerenciales, Jefes/as y Supervisores/as, y se ha hecho extensiva la misma formación a los trabajadores por la Plataforma Educativa.

## Seguridad e Higiene Laboral

Antel cuenta con la Unidad Seguridad e Higiene, que desarrolla actividades preventivas en materia de seguridad e higiene laboral, de modo de evitar accidentes de trabajo y enfermedades profesionales en la empresa.

Durante el año 2016, se han desarrollado acciones tendientes a prevenir riesgos, accidentes y enfermedades de carácter laboral en toda la empresa. Entre ellas se destacan:

- **Actividades Inspectivas:** Se realizaron 181 inspecciones edilicias y de condiciones de trabajo en locales de todo el país, identificándose los riesgos y formulándose las recomendaciones correspondientes. Además, se inspeccionaron el 100% de los depósitos de agua potable, manteniéndose actualizado el registro de análisis microbiológicos.
- **Botiquines de Primeros Auxilios:** Se suministraron 64 botiquines de primeros auxilios a equipos de trabajo con tareas de riesgo.
- **Comisión Bipartita de Seguridad e Higiene Antel-SUTEL:** El trabajo realizado en esta comisión permite la articulación entre trabajadores y empresa sobre diversos temas que hacen a la seguridad laboral en distintas áreas de trabajo.
- **Asesoramiento Técnico y Capacitación:** El Equipo de Técnicos Prevencionistas realiza diagnósticos y recomendaciones en materia de seguridad laboral, brindando asesoramiento en relación a procedimientos de trabajo seguro, uso de elementos de protección personal y colectiva, instrumentos de medición, ropa de trabajo y ergonomía en oficinas requeridas en cada área. Se abarcaron actividades técnicas tales como instalación, operación y mantenimiento de redes, obras de fibra óptica, trabajos en torres de telecomunicaciones, mantenimiento de equipos mecánicos, trabajos de energía y acondicionamiento, actividades operativas del centro logístico y de data center, entre otras.

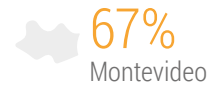
## Gestión de Accidentes Laborales

En forma permanente la empresa realiza las siguientes actividades: tramitación de denuncias patronales de accidentes ante el BSE, asesoramiento permanente a los accidentados, investigación de las causas de los accidentes laborales, recomendando medidas inmediatas y acciones preventivas, elaboración de estadísticas de los accidentes laborales en la empresa.

Durante el año 2016, ocurrieron 87 accidentes laborales: 42 de ellos fueron de entidad leve, 42 de grado medio y 3 de carácter grave.

Del total de los accidentes, el 67% ocurrieron en Montevideo, el 11% en Canelones, seguido por Colonia con un 3%, Soriano, Rivera, Rocha, San José y Tacuarembó con un 2%.

El 95% de los accidentes fueron de tipo mecánico, el 2% corresponden a accidentes químicos y el 1% de tipo eléctrico. Las causas más frecuentes de los accidentes fueron: caídas a diferente nivel con un 24%, caídas al mismo nivel 12%, golpes 12%, seguido por esfuerzos y mordeduras, ambos con un 8%.



## Salud Ocupacional

Antel cuenta con una Gerencia de Sector Salud Ocupacional, la cual tiene como misión la promoción y protección de la salud integral de los trabajadores. En este marco, se desarrollan acciones de prevención de riesgos laborales, accidentes de trabajo, enfermedades profesionales y vinculadas al trabajo, en procura del mayor bienestar, seguridad y calidad de vida en el ámbito laboral, abatiendo el ausentismo de modo que redunde en beneficios tangibles para la gestión y productividad de la empresa.

**Atención en Salud para los trabajadores:** La empresa brinda a través de sus policlínicas asistencia primaria en salud, y servicio de emergencia que atiende las dependencias tanto en Montevideo como en el interior del país. Asimismo, se realizan certificaciones médicas a los funcionarios, proceso que se ha optimizado durante el año 2016, ciclo que culmina con la disminución del 19% en la cantidad de días de licencia por enfermedad. En esta línea, la policlínica central realiza un seguimiento periódico de pacientes con enfermedades crónicas y que poseen licencias prologadas o condiciones especiales de trabajo (reducción horaria, tareas especiales).

**Campañas de vacunación de prevención de la Gripe (Influenza):** con el objetivo de proteger la salud de los funcionarios y disminuir el ausentismo laboral por esta causa, se realizan anualmente campañas de vacunación. En el año 2016, la vacunación se extendió a 2.065 funcionarios, 1.359 en Montevideo y 706 en el interior.

**Club de Donantes de Sangre:** conformado por los funcionarios y sus núcleos familiares o de afinidad. El club organiza jornadas de donación de sangre y se otorgan beneficios a los socios. Durante el 2016 se realizaron dos jornadas de donación, en mayo y noviembre, recolectándose un total de 103 volúmenes de sangre.

**Aspectos Psicológicos:** la empresa cuenta con personal especializado que brinda atención, derivación y seguimiento clínico de los trabajadores con diversas patologías, así como también distintas situaciones que afectan la salud de las personas (enfermedades, acoso, violencia doméstica, duelos, entre otros).

**Espacio Infosalud en la Intranet:** se cuenta con un espacio en la Intranet de la empresa donde se realizan actualizaciones periódicas de información sobre temas actuales de salud, promoción y educación en patologías prevalentes (campañas de prevención de cáncer de mamas y próstata, alertas epidemiológicas, entre otros). Además, se incorpora un espacio dedicado a la nutrición en el que se incluye un auto test interactivo sobre hábitos alimentarios (con respuesta de tipo recomendación nutricional) y un link para el diagnóstico situacional de los trabajadores de la empresa, a través del cálculo del índice de masa corporal.

**Semana del corazón:** durante las distintas jornadas se realizaron medición de factores de riesgo cardiovasculares, asesoramiento técnico a los trabajadores, diagnóstico de sobrepeso y obesidad a los trabajadores que participan de la jornada, derivación oportuna, conferencia sobre nutrición y enfermedad cardiovascular.





**Policlínica de Nutrición:** se cuenta con una policlínica que brinda orientación nutricional a trabajadores con ENT (Enfermedades Crónicas no Transmisibles) con esta patología. Se realizaron talleres con abordaje multidisciplinario: Hábitos Alimentarios, Educación en Diabetes, Educación Alimentario Nutricional, Taller Lactancia y Embarazo, Elaboración de Preparaciones Saludables, Alimentación en Periodos Festivos, Talleres Cardio. Además, se efectuaron estudios sobre el Estado Nutricional de los trabajadores, para conocer la prevalencia de sobrepeso y obesidad así como también sobre los Hábitos Alimentarios, a fin de conocer las características más relevantes de la alimentación de los trabajadores.

**Lactancia Materna:** Fomentar la práctica de lactancia materna es una medida de salud acertada. En esta línea, la empresa desarrolla acciones para incentivar la adecuada alimentación y nutrición de los niños. Al cierre del año 2016, se cuenta con 9 salas de lactancia en diferentes centrales de Montevideo equipadas totalmente para una adecuada extracción de leche y también para amamantar. Se realizó la entrega de kits gratuitos para las mamás que amamantan. Por Resolución de Directorio, se extendió el medio horario por lactancia hasta los 6 meses de vida del niño. En este marco, se dictaron dos talleres de lactancia materna.





## Promoción de la Equidad de Género

Antel promueve una cultura basada en derechos humanos con criterios de equidad de género en todo el personal, sustentado en el desarrollo de sus competencias, apuntando a la calidad y a la responsabilidad social, en beneficio de los clientes y la sociedad en su conjunto.

Desde el año 2009 y a partir de la firma del Convenio entre Antel y otras empresas públicas con la Oficina de Planeamiento y Presupuesto y el Ministerio de Desarrollo Social, comienza a implementarse el Modelo de Calidad con Equidad de Género. El proyecto está coordinado por el Comité de Calidad con Equidad de Género, el cual está integrado por un equipo multidisciplinario.

En este marco, se han realizado múltiples acciones con el objetivo de incorporar la perspectiva de género en la organización:

**Cultura Organizacional:** en virtud de la conmemoración del día de la mujer se realizó concurso fotográfico, denominado “Sin Etiquetas: avanzando hacia la equidad de género”, con el objetivo de visibilizar la diversidad de roles y actividades desarrolladas en la actualidad por mujeres y/o varones en la organización, promoviendo una transformación y deconstrucción de los estereotipos de género tradicionales.



**Comunicación:** se difundieron contenidos relacionados con diversas temáticas vinculadas a equidad de género e igualdad de oportunidades y derechos, a través de la publicación de noticias en la intranet corporativa, web de Antel y Redes Sociales (día de la mujer, día de la madre y el padre, mes de la diversidad, día internacional de la eliminación de la violencia contra la mujer, día internacional de las personas con discapacidad, día de los derechos humanos).

A su vez, se realizó el envío de SMS masivos a la población, en el marco del Día Internacional de la Mujer y el Día Internacional de la Eliminación de la Violencia contra la Mujer

**Gestión de Personal:**

Conciliación de la vida personal, familiar y laboral con Corresponsabilidad: en consonancia con la normativa vigente, el Directorio de Antel aprobó una Resolución que contempla la licencia por maternidad o paternidad en el marco del matrimonio igualitario.

**Capacitación y desarrollo:**

A fin de continuar con la transversalización de la perspectiva de género en la organización, se realizaron talleres sobre distintas temáticas con expertos invitados, en articulación con organismos que a nivel nacional trabajan esta temática. En el año 2016 se desarrollaron 19 instancias divididas en talleres y cursos sobre los siguientes temas: Género y Discapacidad, Violencia basada en género, Equidad de Género, La perspectiva étnico-racial, Discapacidad en el mundo laboral, Género y Mobbing



## Abordaje de la Discapacidad

Antel lleva adelante una serie de actividades e iniciativas para el apoyo y fomento de la inclusión de personas con discapacidad, entre las que se destacan:

- En el año 2016 y dando cumplimiento a la ley Nro. 18.651, que prevé que el 4 % de las vacantes sea ocupado por personas con discapacidad, se integraron a la plantilla de trabajadores de Antel, siete personas. Previamente a la inserción laboral, se realizaron relevamientos en los diferentes locales a los que fueron destinados con el fin de buscar las mejores condiciones de accesibilidad y proponer los ajustes adecuados que redunden en beneficio del mejor desempeño de estos funcionarios.
- Servicios de interpretación de LSU (Lengua de Señas Uruguaya): al integrarse a la empresa dos personas sordas, se realizaron interpretaciones de LSU en cursos de inserción, talleres y entrevistas. Se realizaron, interpretaciones en diferentes talleres dictados en la organización relacionados con temas de género, derechos y discapacidad así como en cursos en los que funcionarios sordos participaron relacionados por su tarea específica.
- Articulación de acciones con el Programa Nacional de la Discapacidad (PRONADIS/MIDES). Se diseñó y organizó, conjuntamente con PRONADIS y la Secretaría para la Inclusión de la Intendencia Municipal de Montevideo, un taller sobre género, violencia y discapacidad y otro sobre discapacidad y derechos.

## **Prevención y abordaje en materia de presunción de acoso laboral y/o sexual, discriminación y/o inequidades**

Con el objetivo de generar los mecanismos pertinentes para proteger al personal contra cualquier tipo de acoso, discriminación y/o inequidades, Antel cuenta con la Comisión de Relacionamento Interpersonal, la cual posee la integración técnica pertinente y representantes de todos los grupos de interés relevantes, en particular los trabajadores. Dicha comisión, entiende sobre prevención y abordaje de presuntos acosos e inequidades.

En el año 2014, se aprueba el procedimiento que establece los mecanismos para trabajar en la prevención, tratamiento y apoyo en denuncias y consultas sobre a) presunto acoso sexual, b) presunto acoso laboral, c) presuntas inequidades de género y d) presunta discriminación de toda índole que pueda afectar al personal de Antel. Este procedimiento contempla todo tipo de comportamiento, actitud, comunicación oral y/o escrita y cualquier otro proceder que pueda implicar un tratamiento indigno para el personal de Antel.

En 2016, más de 300 personas de la empresa recibieron capacitación sobre buenas prácticas de relacionamiento y Mobbing, totalizando más de 1.100 personas desde el inicio de las actividades en 2014. Simultáneamente se atendieron 120 situaciones planteadas que involucraron aproximadamente 600 personas asesoradas.

## Remuneración y Beneficios

La retribución de los funcionarios, en el año 2016, se compuso de la siguiente forma: el 61% fue fija, el 26% variable y el 13% en beneficios monetarios (cuota telefónica, partida por alimentación, hogar constituido y asignación familiar).

Entre otros beneficios se destacan, bonificaciones en los servicios que presta la empresa (telefonía fija, móvil y datos), parque de vacaciones, becas de estudio para hijos de funcionarios, convenios con empresas para compras de bienes y servicios, entre otros.

### Retribución Variable

Antel ha implementado un Sistema de Retribución Variable en base al cumplimiento de sus Compromisos de Gestión basado en indicadores y metas empresariales de procesos e individuales.

A estos efectos, se ha diseñado en conjunto con Gerentes y Jefes un adicional a este sistema (ASRV). Este adicional está integrado por un set de indicadores definido para cada Unidad Organizativa, con una serie de componentes, con metas trimestrales, de pago mensual donde los trabajadores pueden acceder a un determinado incentivo variable en función del cumplimiento de esas metas establecidas.

## Ayuda económica a trabajadores

Antel brinda ayuda económica a los trabajadores y sus familiares directos para solventar gastos de diversas índoles: tratamientos médicos prolongados, medicación que no es otorgada por las instituciones médicas, prótesis, tratamientos de adicciones, e intervenciones quirúrgicas de alto costo, y traslados desde el domicilio hacia lugar de trabajo.

### Becas para hijos de funcionarios

Con el objetivo de apoyar la educación de los hijos de los trabajadores, que cursan estudios a nivel secundario, terciario y UTU, Antel brinda apoyo económico destinado a solventar gastos de estudio. Para acceder al beneficio se deben cumplir con requisitos de escolaridad, asistencia regular y constancia de haber rendido exámenes/parciales, realizándose dos controles anuales de estas obligaciones. Durante el ejercicio 2016 se otorgaron 121 becas de estudio a hijos de funcionarios de Antel de todo el país.



## Integración y recreación

### Juegos Antel 2016

Anualmente se organizan juegos deportivos con el fin de promover la participación en equipo, lograr un mayor nivel de integración entre los diferentes grupos etarios e integrar lúdicamente las diferentes habilidades sociales, cognitivas y emocionales con las que cuentan los trabajadores de Antel. Desde esta herramienta, se estimula el juego y la creatividad desde una perspectiva no agresiva, fomentando la competitividad saludable, basada en los principios de respeto mutuo y compañerismo intergrupales.

En 2016 se inscribieron más de 1.000 funcionarios de Montevideo e Interior, los cuales participaron de las distintas jornadas en donde se desarrollaron múltiples actividades (fútbol, volleyball, teatro, coreografía, entre otros). El encuentro final involucró a más de 300 funcionarios, el cual se realizó en las instalaciones del Parque de Vacaciones UTE-Antel.





## Taller de Literatura “Palabrarte”

Esta iniciativa tiene como objetivo promover el hábito de la lectura y escritura como herramientas para el crecimiento personal, e insertar actividades culturales que tiendan a trazar puentes entre los trabajadores y la comunidad; fomentando hábitos de respeto, tolerancia y cooperación entre los integrantes del taller, potenciando paralelamente el sentido de pertenencia desde lo cultural hacia lo institucional.

Durante el 2016 se abrieron nuevos cupos en el taller, el cual se extendió de mayo a octubre en una modalidad de encuentros semanales. Los integrantes de Palabrarte participaron con sus producciones en el encuentro de Talleres Literarios que se llevó a cabo en el Mercado Agrícola de Montevideo, los cuales fueron declarados de Interés Cultural por el Ministerio de Educación y Cultura. En el mes de noviembre se realizó el encuentro final donde se presentaron textos producidos por los talleristas bajo distintas formas de expresión artística (lectura, lectura acompañada de música creada a partir de obras poéticas de los talleristas, entre otros).



## Calidad de Vida

### Teletrabajo

Antel cuenta con la modalidad Teletrabajo de forma transitoria, en las instancias en que los trabajadores atraviesan alguna circunstancia personal o familiar que requiere su presencia en la casa, cuando por razones de enfermedad posee dificultades para trasladarse, o por amamantamiento luego de la licencia por maternidad. Este modelo ha sido y es muy útil para conciliar la vida personal con la laboral, en momento que se necesita equilibrar con éxito ambas.

### Grupos de Corredores y Caminadores

Desde el año 2012 se lleva adelante la iniciativa Grupo de Corredores y Caminadores de Antel, como una actividad grupal orientada a mejorar la calidad de vida de los trabajadores. Este proyecto tiene también la finalidad de mejorar la satisfacción en el trabajo como resultado de las posibilidades de interacción que produce la actividad.

En el año 2016, las actividades se desarrollaron en las localidades de Las Piedras, Maldonado, Montevideo, Paysandú, San José, Treinta y Tres y Minas. Durante la temporada, cada sede participó activamente en eventos deportivos próximos a su zona. Además, se desarrollaron instancias en las cuales participaron los grupos de todo el país: 10 k de la Piedra Alta, 10 k de Minas, Malvin 5/10 k y San Felipe y Santiago de Montevideo. También se realizaron encuentros especiales (festejos, travesías) con el objetivo de consolidar los vínculos entre pares.





## Pausa Activa

Las clases de Pausa Activa (gimnasia laboral) se brindan como parte de la estrategia de promoción de la salud, para mejorar la calidad de vida de los trabajadores. Este programa se configura como una estrategia eficaz para la reducción de la fatiga, los dolores, el estrés y los accidentes laborales. A través de ella, es posible estimular la disminución del sedentarismo e incitar a las personas a la práctica de actividad física.

Esta actividad se desarrolla con la guía de un profesor, en las distintas oficinas de la empresa, en forma voluntaria y se extiende por 15 minutos.

## Sumate al Movimiento – Verano 2016

Desarrollo del programa Sumate al Movimiento durante los meses de febrero y marzo de 2016. La iniciativa implicó el desarrollo de un programa de entrenamiento on line para el interior del país y presencial en Montevideo. El soporte del programa se realizó mediante el banner de la Intranet Corporativa, en donde se publicaron entrenamientos on line, tutoriales de ejercicios, fotos y se realizó una campaña motivacional.



## Yoga en la empresa

Dentro de las actividades orientadas al desarrollo de las potencialidades de los trabajadores, se promueven herramientas para incrementar el bienestar psicofísico a través de la disciplina del Yoga. La misma apunta a mejorar la calidad de vida de las personas, lo que repercute en un mayor rendimiento laboral, más predisposición al trabajo y un cambio de actitud general en su vida. Proporciona equilibrio en el manejo de las situaciones de estrés lo que se traduce en una mayor productividad en el trabajo, logrando la estabilidad necesaria para el equilibrio entre la vida personal, familiar y laboral.

En el año 2016, durante el período abril-noviembre, se realizaron actividades de Yoga en dos locales de atención comercial Montevideo (Ciudad Vieja y Nuevo Centro Shopping) para un total de tres grupos laborales.



COMUNIDAD

antel



La inclusión digital de todos los uruguayos es uno de los principales compromisos asumidos por Antel en materia de Responsabilidad Social. En línea con ello, se propuso como meta facilitar la conexión a Internet, para que las personas puedan tener acceso a la información y a los distintos servicios que se brindan a través de esta plataforma (educación, salud, trámites, entre otros). En este contexto, brinda conectividad a Internet a los institutos de enseñanza de todo el país a través del Plan Ceibal, el Programa de Conectividad Educativa, desarrolla la Red Uruguay Sociedad de la Información, y realiza el lanzamiento de servicios que facilitan el acceso de los clientes a Internet.

Además, Antel impulsa una vasta serie de actividades y proyectos que hacen parte del ecosistema innovador en áreas relacionadas a lo educativo, lo social y las industrias creativas.

## Plan CEIBAL

El Plan CEIBAL (Conectividad Educativa de Informática Básica para el Aprendizaje en Línea) está orientado a promover la equidad en el acceso a la información por parte de niños y adolescentes. El proyecto comenzó en el año 2007, por medio de la entrega de una computadora portátil a cada niño y maestro del Uruguay en todo el sistema de educación primaria, y se extendió en el año 2010 a la educación secundaria y la Universidad de Trabajo del Uruguay (UTU).

Durante el año 2016, la empresa continuó brindando nuevas conexiones y realizando mejoras del ancho de banda de los accesos ya instalados. El total de los servicios activos destinados a Ceibal es de 3.720, de las cuales 3.270 corresponden a Centros Educativos y 450 a puntos de conectividad como plazas y clubes, entre otros. Es de destacar que se mantiene la migración de los servicios a Fibra Óptica, al cierre del año 1.763 de ellos se brindan a través de esta tecnología.



## Programa de Conectividad Educativa

Con el objetivo de universalizar el acceso a las TIC entre las nuevas generaciones, Antel, en convenio con la Administración Nacional de Educación Pública (ANEP), brinda conectividad digital a centros educativos de enseñanza primaria, secundaria, técnico-profesional y de formación docente de todo el país, a través del Programa de Conectividad Educativa (PCE). En el año 2016 se continuó con la ampliación del ancho de banda de los servicios de conectividad en los centros educativos de Primaria, Secundaria, UTU, Consejo de formación en Educación y Codicen. Al cierre del año, 2.008 centros educativos de ANEP se encuentran conectados con tecnología MPLS y 1.261 servicios sobre VPNs Móviles implementados para Primaria, Secundaria y UTU.

## Vera Educación

El proyecto de Fibra Óptica al Hogar busca potenciar las capacidades e incentivar el desarrollo en las distintas áreas de la educación. En línea con ello, Antel ofrece el servicio Vera Educación para brindar conectividad a las instituciones universitarias y conexas a la investigación. Es un servicio de máxima velocidad (1Gbps) con conexión permanente a Internet, 1 dirección IP pública fija, servicio MPLS con acceso sobre FTTH, y ONT configurada como bridge.



## Red Uruguay Sociedad de la Información

La iniciativa está focalizada en crear, fortalecer y desarrollar la red de infocentros comunitarios, operados por contrapartes públicas o privadas, para proveer servicios públicos de uso de equipos informáticos, de acceso a Internet y de capacitación en informática, en condiciones accesibles para la población. Su objetivo es contribuir a la universalización del acceso a las Tecnologías de la Información y la Comunicación (TIC), facilitando el acceso a las mismas comunidades menos favorecidas (por razones económicas, geográficas, de discapacidad, entre otras).

La Red Uruguay - Sociedad de la información (USI) está conformada por los infocentros comunitarios denominados Espacio de Inclusión Digital y Centros MEC (CMEC). Antel desempeña un rol dinamizador de la Red USI, impulsando el trabajo en red de los infocentros a través de la organización de encuentros, aportes desde el portal ([www.usi.org.uy](http://www.usi.org.uy)) y una plataforma de e-learning (<https://educanet.antel.com.uy>).

La Red USI abarca a un total de 350 infocentros comunitarios, incluyendo 147 Espacios de Inclusión Digital, 127 Centros MEC y 73 infocentros de otro tipo.

### Espacio de Inclusión Digital

Un Espacio de Inclusión Digital (EID) es un infocentro comunitario, un lugar público donde las personas pueden informarse, aprender, crear, innovar y comunicarse mientras desarrollan habilidades digitales, gracias a la apropiación y el uso adecuado de tecnologías de información y comunicación. Los EID atienden a comunidades desfavorecidas, prestándoles dos servicios principales: el uso libre de las Pc's y el acceso público a Internet, así como también el dictado de cursos de alfabetización digital y de informática básica.

Como parte de la Red USI, desde el 2001 se realizan concursos para la creación e instalación de nuevos EID en todo el país. Antel aporta a estos infocentros equipos, programas, mobiliario y capacitación, además de exonerarlos por dos años de las tarifas correspondientes. Las computadoras son suministradas por Antel Integra, algunas de ellas son entregadas con la solución Antel Integra Inclusiva desarrollada por la empresa para atender los requerimientos de usuarios discapacitados. La contraparte, además de la gestión, debe proveer el local, el personal y hacerse cargo de los gastos operativos. Estos centros cuentan también con Espacios Ceibal, donde se brinda conexión Internet y se realizan actividades en apoyo al Plan Ceibal.

Al cierre del año 2016 el total de EID alcanzó los 174, la mayoría de ellos surgidos de los proyectos ganadores de los concursos convocados por Antel con periodicidad anual.

### Centros MEC

Los CMEC son infocentros instalados en cooperación con el Ministerio de Educación y Cultura (MEC). El proyecto, iniciado en 2007, tiene como objetivo favorecer la igualdad de oportunidades, promoviendo la integración social y la participación ciudadana, mediante el desarrollo de espacios que faciliten el acceso a la educación, a servicios y productos culturales y a la innovación científica y tecnológica. Antel proporciona equipos informáticos, mobiliario, el servicio de acceso a Internet y el mantenimiento informático.



## Educantel

Las herramientas tecnológicas constituyen un aporte fundamental para la gestión eficiente del proceso educativo. En este marco, Educantel es una plataforma de e-learning atendida por un grupo de expertos en educación a distancia.

Durante el año 2016, se diseñaron, dictaron y administraron cursos presenciales y a distancia. Se destacan los programas desarrollados en ese período con la Dirección General Impositiva (DGI), la Agencia para el Gobierno Electrónico y la Sociedad de la Información y el Conocimiento (AGESIC), el Correo Uruguayo y el Ministerio de Vivienda, Ordenamiento Territorial y Medio Ambiente (MVOTMA).

En el marco del desarrollo de programas formativos para la Red USI, se trabajó conjuntamente con varias instituciones, entre las cuales destacamos las siguientes el INR y la Federación Uruguaya de Ajedrez (FUA). Además, Educantel contribuyó a que la Red USI hiciera un aporte efectivo al desarrollo de la sociedad de la información y el conocimiento, promoviendo una educación más inclusiva.

El programa de capacitación para 2016 incluyó 100 cursos para el desarrollo de competencias en las siguientes áreas temáticas: aprender y enseñar; comunicación lingüística; conocimiento e interacción con el mundo físico; cultura científica y tecnológica; cultural y artística; desarrollo físico y salud; laborales y de emprendimiento; matemáticas; social y ciudadanía; tratamiento de la información y competencia digital.

Asimismo, se emitieron diplomas que acreditan la formación integral en las siguientes disciplinas: Gestor de Infocentros, Operador Ofimático, Operador Ofimático Avanzado, Gestor de Plataforma Moodle.

Al cierre del año se alcanzaron más de 3.050 participantes en 138 eventos. La plataforma cuenta con 8 mil usuarios.



## Antel Integra

El proyecto Antel Integra tiene como objetivo colaborar con distintas instituciones de la sociedad proporcionándoles un PC reciclado, con software libre y acceso a Internet. Los beneficiarios reciben equipos informáticos en desuso, donados por empresas y particulares en el marco de las campañas de reciclaje organizadas por Antel. Además, se brinda capacitación inicial básica de manera de facilitar sus primeros pasos con la computadora.

El proyecto apunta a contribuir con la universalización del acceso a Internet, que facilitará la obtención de información, servicios, educación, trámites, salud y cultura en los hogares uruguayos.

Antel recibe computadoras en desuso donadas, las cuales repara y acondiciona alargando así su vida útil y reduciendo los desechos electrónicos. Estas computadoras son devueltas a la sociedad, mediante donaciones a organizaciones sociales civiles. Asimismo, se busca generar oportunidades de trabajo e investigación tecnológica mediante la participación de estudiantes de UTU y de otras instituciones educativas que se integren al proyecto.

En el marco del proyecto se entregaron 1.556 equipos, superando los 8.900 desde el inicio del programa. Del total de los equipos entregados hasta el cierre de 2016, 331 fueron otorgadas a usuarios con discapacidad (Antel Integra Inclusiva); las mismas son provistas con periféricos y un conjunto de aplicaciones de software libre que permiten su pleno uso, en un muy trascendente aporte para la inclusión.

A través de Antel Integra 2.0, la empresa realiza el mantenimiento y soporte de las computadoras donadas así como también de los Centros MEC. A los beneficiarios de las computadoras de Antel Integra, se les entrega una conexión a Internet de banda ancha gratuita.





## Servicio Universal Hogares

En el entendido que Internet adquiere un rol protagónico en el desarrollo de las sociedades, y con el objetivo de contribuir al acceso de los hogares uruguayos a Internet, Antel tiene a disposición de sus clientes residenciales de telefonía fija un servicio de acceso a Internet (sin costo mensual adicional a su línea telefónica) que incluye sin cargo 1 GByte mensual de tráfico para navegar en Internet. Una vez consumido el tráfico en el plan, los usuarios pueden realizar recargas prepagas

La única inversión por parte del cliente para activar el servicio consiste en la tarifa de conexión del mismo la que asciende a \$U 990 impuestos incluidos por única vez. Además, se brinda el servicio Universal Hogares Rural, orientado a clientes con telefonía inalámbrica fija que brinda 1 Giga de tráfico mensual sin costo. Una vez consumido el tráfico incluido en el plan podrán realizar recargas prepagas en nuestros Centros Comerciales o locales habilitados

En diciembre 2016 la cantidad de servicios Universal Hogares registra un total de 163.000.



## Innovación y Conocimiento

El compromiso social impulsó actividades que contribuyeron a la formación y a la generación de conocimientos, los nuevos eventos y la continuidad de aquellos que se volvieron emblemáticos para la empresa reforzaron el ecosistema innovador en áreas relacionadas a lo educativo, lo social y las industrias creativas.

### Robótica educativa

Con el propósito de presentar a los jóvenes la robótica, e incentivarlos en el estudio de las ciencias y la programación, se cumplieron actividades educativas a partir de la plataforma Butiá. En la misma línea que en el año 2015, se realizaron talleres de robótica en escuelas del Barrio de la Innovación y en la ONG 'Rincón de Todos'. Además, en el 2016 se impartieron talleres en escuelas cercanas a la Torre de las Telecomunicaciones, y se incorporaron nuevos espacios (Tienda de Montevideo Shopping y el Museo de la Aeronáutica, Departamento de Canelones). Al cierre de 2016, más de 1600 jóvenes formaron parte de los talleres de programación del Robot Butiá.

### 24 horas de Innovación

Es un evento internacional, organizado por la Escuela Superior Tecnológica de Canadá, donde los equipos participantes tienen 24 horas para desarrollar soluciones innovadoras a desafíos planteados por diversas empresas a nivel mundial. La competencia se realizó por quinta vez en Uruguay. Nuestro país reunió a 198 jóvenes estudiantes, desarrolladores y profesionales de diversas áreas en sus dos sedes: Complejo Torre de las Telecomunicaciones de Antel y el Centro Universitario Región Litoral Norte de la Universidad de la República. Se conformaron 27 equipos y trabajaron en uno de los 23 desafíos internacionales, tres de ellos propuestos por Antel.

## Global Game Jam

En el mes de enero de 2016, durante 48 horas ininterrumpidas, se realizó la quinta edición en Uruguay del Global Game Jam. Antel apoya este importante evento mundial de videojuegos, constituyéndose como un aporte más a la creatividad, la innovación y el desarrollo de las nuevas tecnologías. Más de 70 participantes visitaron la Torre de Telecomunicaciones de Antel y trabajaron en el desarrollo de un videojuego bajo una consigna desconocida para los equipos hasta el comienzo de la jornada.

## Gamelab

La segunda edición de Gamelab tuvo lugar en el Complejo de la Torre de las Telecomunicaciones, coorganizado por Antel, Uruguay XXI y el Ministerio de Industria, Energía y Minería. El evento reunió a profesionales, investigadores, académicos, empresarios e inversores del mundo del entretenimiento digital para encontrar inspiración y compartir proyectos y experiencias.

## 11° Concurso de Videojuegos

El objetivo de este concurso, coorganizado por Antel, Ingenio y la Universidad ORT, es apoyar a personas con habilidades para el desarrollo de videojuegos en Uruguay con el fin de promover el desarrollo de esta industria en el país. En la edición 2016, se presentaron 12 proyectos en la Categoría Móvil y 19 proyectos en la categoría PCs/Consolas. También se realizó una mención especial a Jóvenes Promesas.

## Programa de Formación en Videojuegos para liceales “Crea juegos”

Por segundo año consecutivo Antel llevó a cabo el Curso de Videojuegos, programa orientado a liceales en el Barrio de la Innovación. El programa comprende el dictado de cursos de programación, en esta oportunidad en dos niveles, básico y avanzado. Este curso, tiene como objetivo despertar el interés de los jóvenes en todas las áreas que involucra el desarrollo de un videojuego: programación, narrativa, matemáticas e incluso el inglés. En el 2016 participaron alumnos pertenecientes a los Liceos 13, 14, 37, 55 y 64.

## Día Internacional de las niñas en las TIC

El Día Internacional de las Niñas en las TIC es un evento donde se organizan actividades orientadas a que las chicas se interesen por la tecnología y opten por el estudio de carreras relacionadas a las TIC. Antel celebra este día anualmente y realiza una feria tecnológica con diferentes stands y talleres donde es posible experimentar con diferentes tecnologías. En 2016, 80 niñas de los Liceos 13, 14 y 55 estuvieron en contacto con drones, lápices 3D, Videojuegos, Robótica, Realidad Virtual, Kit de Física y contenidos audiovisuales, entre otros.

## Semana de la Ciencia y la Tecnología

En el marco de la 11° edición de la Semana de la Ciencia y la Tecnología, Antel realizó una actividad didáctica en la que jóvenes estudiantes conocieron algunas de las herramientas tecnológicas con las que trabaja la empresa. En esta oportunidad se convocó a los alumnos de tercer año de los Liceos 29, 32, 37, 67 y 68, la asistencia alcanzó un total de 100 jóvenes.



## Programa FOSVI

El Ministerio de Industria Energía y Minería (MIEM) y Antel lanzaron nuevamente en 2016, el Programa de Intercambio y Seguimiento Virtual para cooperativas que desarrollen una actividad industrial. El programa no tiene costo para los participantes y tiene como objetivo, a través del uso de las TIC, impulsar el crecimiento y la descentralización. El intercambio de opiniones y modalidades de trabajo fortalece la gestión de los negocios, mientras que las interconexiones facilitan la generación de alianzas entre las organizaciones.

Para llevar adelante esta iniciativa se utiliza la plataforma educativa Moodle, Antel ha cedido un espacio virtual para ello mientras que el MIEM dispuso un equipo orientador para el trabajo.

## Incubaelectro

Incubaelectro es un proyecto conjunto de Antel con el Laboratorio Tecnológico del Uruguay y Ministerio de -Energía y Minería. En agosto de 2016 se lanzó una incubadora de proyectos de base electrónica, con el objetivo de impulsar emprendimientos de esta área con perfil innovador. Situada en el Edificio Candeau, permite el acceso a la infraestructura y equipamiento incluyendo maquetas de equipos de telecomunicaciones, soluciones de conectividad y cloud computing, impresión 3D, cortadora láser, instrumental necesario para el desarrollo de prototipos, oficinas y salas de reuniones.

Los incubados acceden a diferentes ofertas de capacitación y se les brinda apoyo en diversos campos, tanto técnicos, como de gestión empresarial, marketing, propiedad intelectual y búsquedas de financiamiento. Al cierre del año la iniciativa alberga a 3 proyectos.

## Generación de Empleo

En el marco de la política de promoción del trabajo de los jóvenes y la generación de oportunidades para el acceso al mundo del trabajo en relación de dependencia, Antel otorga becas que permiten a los estudiantes acceder a una primera experiencia laboral de carácter temporal y completar su formación con prácticas laborales.

Al amparo de la Ley 19.133, y en el marco de los convenios específicos con el Ministerio de Desarrollo Social, el Instituto del Niño y Adolescente y la Administración Nacional de Educación Pública se han contratado 45 becarios en el año 2016. Por otra parte, dentro de la Ley mencionada y en el marco del convenio vigente con el Instituto Nacional de Inclusión Social Adolescente (INISA- ex SIRPA), se contrataron 3 becarios.

Antel también adhiere al Programa “Yo Estudio y Trabajo”, impulsado por el Poder Ejecutivo, que tiene como objetivo fomentar, solidificar y enriquecer la educación de jóvenes, así como también generar oportunidades para el desarrollo de la experiencia laboral al mismo tiempo que cursan estudios en instituciones públicas o privadas de enseñanza formal o no formal. Dentro de este programa, la empresa otorgó 65 becas de trabajo destinadas a jóvenes de todo el país.

## Programas Culturales

Antel apoya a la cultura nacional en sus diversas manifestaciones, auspiciando eventos que la promuevan, tales como: conciertos, exposiciones, festivales de música, ballet, cine y espectáculos de carnaval, entre otros.

### Complejo Cultural

El Auditorio Mario Benedetti, así como la Sala Interactiva, fueron sede durante 2016 de múltiples actividades, tales como conferencias, talleres, conciertos, obras de teatro, ballet, entre otros. Además de los clientes externos que arriendan ambas salas, Antel realiza su aporte a la cultura y a la educación facilitando la utilización del complejo que integra al edificio Joaquín Torres García, para la realización de eventos que signifiquen un aporte a la comunidad. Es de destacar que gran parte de los congresos y seminarios que se realizan allí son transmitidos en vivo en Vera TV, permitiendo el acceso a todos los interesados.





## Antel Fest

Antel organiza anualmente uno de los festivales de música uruguaya más importantes de país, en el cual durante dos días se presentaron una variedad de artistas representantes de todo el espectro musical uruguayo. En 2016, el evento se realizó en Carmelo con la concurrencia de miles de personas de diferentes departamentos del país.

## Programas Deportivos

En el marco de su apoyo al deporte y a la generación de valores, la empresa impulsa distintas acciones que promueven la calidad de vida y la inclusión por medio de la práctica de deportes.

## Auspicios Deportivos

El fútbol es el deporte de mayor convocatoria entre los uruguayos y por este motivo Antel apunta a fortalecer su posicionamiento estratégico brindando apoyo a múltiples clubes así como también a la selección mayor de fútbol y sus divisiones juveniles.

Asimismo, Antel posee un acuerdo con la Federación Uruguaya de Básquetbol por el cual la empresa es el sponsor oficial del básquetbol de nuestro país hasta 2020.



## Antel y Club Malvín

En noviembre de 2016 se realizó la carrera "Malvin 5 y 10 Km" con el apoyo de Antel, en la que participaron 3.000 deportistas. Declaradas de interés ministerial por el Ministerio de Turismo y Deporte, su recorrido incluye la rambla de Malvín, Punta Gorda y Carrasco, con largada y llegada desde la zona de Playa de los Ingleses.

## Clínica de NBA FIT

En setiembre de 2016 se realizó en el Club Atlético Olimpia, por tercer año consecutivo, la Clínica NBA Fit para niños y la primera de entrenadores. La clínica es un programa desarrollado en diferentes partes del mundo por la principal liga de básquetbol de los Estados Unidos y tiene como objetivo incentivar la realización de actividad física diaria promoviendo hábitos sanos.

Esta acción se enmarca en el fomento de Antel al deporte y a la generación de valores desde temprana edad, facilitando el encuentro con profesionales de alto nivel en la región y el mundo. Más de 100 niños y niñas pertenecientes a los clubes afiliados a la Federación Uruguaya de Basketball (FUBB) participaron de la clínica fitness. Realizaron ejercicios basados en los principales fundamentos del básquetbol. Es así, que dirigidos por Adrián Álvarez -director técnico NBA- entrenadores y niños pudieron disfrutar de una jornada de juegos, pero también importantes lecciones para la vida, más allá del deporte.

## Otras acciones y servicios de apoyo a la Comunidad

La empresa anualmente trabaja para dar respuesta a las solicitudes de apoyo recibidas de la comunidad, a fin de contribuir a la mejora de la calidad de vida de los habitantes de nuestro país:

### Donaciones

Antel realiza donaciones en efectivo, de materiales en desuso (postes, columnas, computadoras, etc.), computadoras, tablets, set de regalos empresariales (pendrives, mochilas, pelotas, gorros, libros, camisetas, carpetas, lapiceras, etc.) a instituciones que atienden a niños y adolescentes de contexto crítico.

### Exoneraciones

Mediante la exoneración parcial o total de tarifas de diversos servicios de telecomunicaciones (telefonía fija, móvil y datos) se busca apoyar a distintas Organizaciones de la sociedad civil.

## Servicios 0900 de beneficencia

Este servicio de ayuda social permite que las personas o instituciones puedan recibir apoyo económico mediante la recepción de llamadas telefónicas a uno o varios números, a los cuales el público puede contactar aportando un valor monetario específico asignado a cada número.

## SMS masivos para campañas nacionales

Antel habilita el envío de mensajes para campañas nacionales de apoyo en diferentes áreas de interés público.

## 099NAVIDA

Es un servicio por el cual los niños se comunican con Papá Noel. El importe recaudado por las llamadas recibidas es donado a una institución benéfica.





MEDIO AMBIENTE

antel

El cuidado del medio ambiente es parte del compromiso y la responsabilidad asumidos por Antel en el cumplimiento de sus cometidos y el desarrollo de sus negocios, tanto en lo que refiere al uso de los recursos, el manejo de los residuos y el despliegue de sus redes.

## Campaña de recolección de material telefónico en desuso

En el marco del desarrollo de iniciativas para promover una mayor responsabilidad ambiental, se lleva adelante el proyecto para la recolección de material telefónico en desuso (baterías, celulares, y cargadores) dirigido a toda la población. Esta campaña implica la concientización para la recolección de material que contiene elementos contaminantes, así como también el almacenamiento sustentable del mismo por parte de Antel, en contenedores refrigerados que cumplen con normas internacionales y se encuentran supervisados y controlados en forma permanente.

La recolección de los residuos electrónicos se realiza en los distintos locales comerciales y tiendas de Antel de todo el país, disponiendo de recipientes adecuados para este fin. La comunidad, así como también las empresas públicas y privadas, entregan sus residuos de telefonía móvil contribuyendo así a una gestión segura y responsable del medio ambiente.

En el año 2016 se recolectaron 500 kg de material (cargadores, baterías y celulares), el que posteriormente fue gestionado en el Centro Logístico de la empresa, cumpliendo con las normas que regulan esta gestión.



500kg  
de material



## Gestión de residuos y materiales obsoletos

Antel ha desarrollado su cadena de suministro de materiales (logística directa) de forma de optimizar su operativa y de minimizar los residuos generados.

Asimismo la empresa ha diseñado e implementado la logística inversa, que contempla la gestión de devoluciones de suministros en general, de materiales obsoletos y en desuso, así como la de residuos. Para los materiales obsoletos y/o en desuso, los seis Centros Logísticos actúan como centros de disposición intermedia, donde estos materiales deben ingresar a su vez agrupados con una clasificación más detallada.


Desde el año 2011, Antel certificó la gestión de su Gerencia de Almacenamiento y Distribución con la norma UNIT- ISO 14001- Sistema de Gestión Ambiental. Lo cual, garantiza que las prácticas desarrolladas se alinean con la protección y preservación del medio ambiente y se cumplen los mecanismos de mejora continua.

En la gestión sustentable que se lleva a cabo para los materiales en desecho, se han desarrollado dos procesos, que distinguen los materiales que contienen

productos tóxicos (monitores, baterías celulares, entre otros) y aquellos que no los contienen (cables, chatarra metálica, equipamientos varios, materiales de cobre, chatarra electrónica, papel/cartón, nylon, polietileno, aluminio, maderas, muebles, entre otros). Dichos procesos contemplan el plan de gestión, la forma de segregación, su manipuleo y acopio. En todos los casos, se considera que los desechos puedan ser reusados y/o reciclados para reducir de esta forma la posibilidad de que se conviertan en residuos.

En lo que se refiere a la capacitación en gestión ambiental y normativas, se ha continuado con inducciones permanentes, tanto al personal nuevo como al existente, con el fin de mantener vigente la importancia de la temática. Estas inducciones son dictadas tanto por personal propio como por terceros.

Antel mantiene contacto con la Dirección Nacional de Medio Ambiente –DINAMA– y con la Intendencia de Montevideo por temas referentes a la correcta gestión de los residuos.





ANEXOS

antel

## Certificación Nacional e Internacional

Antel tiene servicios certificados en calidad por la norma UNIT- ISO 9001: 2008 y cuenta con auditorías internas y externas que así lo determinan.

En esta línea, se recibieron resultados favorables por parte del Instituto Uruguayo de Normas Técnicas (UNIT), de la auditoría de Calidad realizada en la Gerencia de Sector Servicios de Capacitación, con el consiguiente mantenimiento y adaptación del certificado de dicha gerencia.

## Certificación Sistema de Gestión Ambiental - UNIT ISO 14001

En junio del año 2011, la Gerencia Sector Almacenamiento y Distribución alcanzó la certificación de su Sistema de Gestión Ambiental, de acuerdo con la norma UNIT – ISO 14001. En 2015, se ha logrado mantener el Sistema bajo la mencionada norma y llevar adelante concomitantemente su mejora continua. Estas certificaciones y sus mantenimientos son hechos relevantes para Antel, ya que minimizan los impactos en el medio ambiente y en la sociedad como producto de sus actividades.

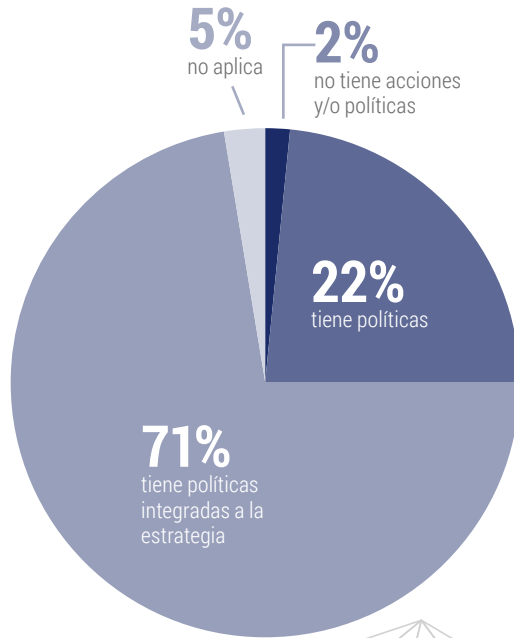
## Ámbitos de RSE

Antel participa de distintos ámbitos en los cuales se promueve la responsabilidad social articulando distintas acciones conjuntas con otras empresas y organizaciones: Deres (organización empresarial sin fines de lucro que reúne a las principales empresas de Uruguay que buscan desarrollar la RSE), Red Local del Pacto Global (promueve y desarrolla el Pacto Global en Uruguay), Red de Empresas Públicas (integrado por las empresas públicas uruguayas para estimular la implementación de RSE).

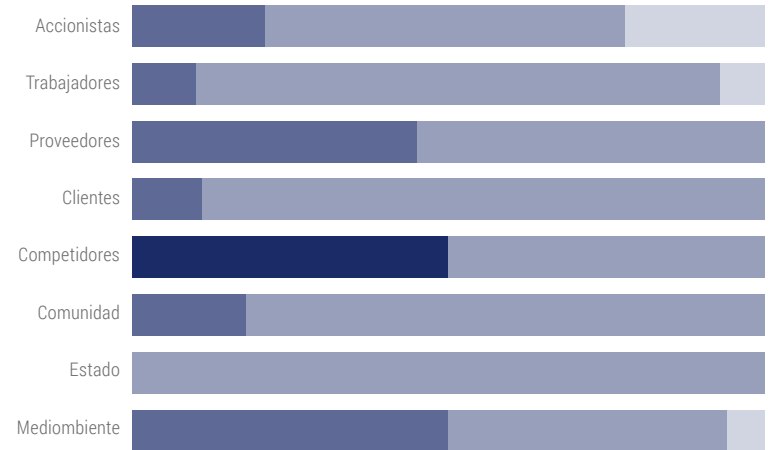
## Índice de Responsabilidad Social Empresarial – IRSE

El IRSE es un índice (realizado por la Asociación Cristina de Dirigentes de Empresa – ACDE – y DERES) que mide a través de indicadores de auto evaluación la gestión de la empresa en responsabilidad social. En el primer gráfico se observa la situación general de la empresa en cuanto a las políticas de responsabilidad social, mientras que la segunda permite visualizar la situación de acuerdo a cada uno de los stakeholders.

## Distribución de los indicadores según la tendencia de políticas de Responsabilidad Social



## Distribución de los indicadores de cada stakeholder según la existencia de políticas RSE



No tiene acciones y/o políticas
  Tiene políticas
  Tiene políticas integradas a la estrategia
  No aplica



An abstract geometric wireframe structure composed of numerous interconnected lines forming a complex, multi-faceted shape, resembling a stylized mountain or a network diagram. It is rendered in a light gray color against the dark blue background.

## CUADRO DE GENERACIÓN Y DISTRIBUCIÓN DE VALOR

 antel

## Presentación del Informe

El cuadro que aquí se presenta tiene como cometido mostrar la distribución del valor generado por ANTEL entre los principales grupos de interés con los que la empresa interactúa, lo que supone la construcción de confianza mediante la comunicación transparente de los principios, políticas y prácticas de responsabilidad social.

Dicho reporte se elaboró sobre la base de la metodología del Cuarto Estado Financiero propuesta por Luis Perera Aldama (1). Se trata de un informe integrado con los demás estados financieros tradicionales que permite presentar información conciliada con la contabilidad e integra la gestión social y ambiental con la económica, exponiendo no sólo la rentabilidad de la empresa, sino también el beneficio que produce la misma a la sociedad en su conjunto.

El valor económico que generó ANTEL durante el año 2016 y 2015 se distribuyó entre los siguientes grupos de interés:

- **Reinversión en la empresa.** El concepto de reinversión hace referencia al valor generado por la empresa y retenido en la misma para poder continuar con sus operaciones. En esencia, se trata de las depreciaciones anuales y las utilidades del ejercicio no distribuidas ese mismo año.
- **Empleados.** Consiste básicamente en las retribuciones pagadas al personal de la empresa en el ejercicio, en sus distintas modalidades.
- **Propietarios.** En este grupo de interés se incluye el lucro distribuido a los propietarios a través de la contribución a Rentas Generales.
- **Estado.** Aquí se incluye básicamente el aporte resultante de la acción del ente por concepto de impuestos, tasas y contribuciones.
- **Comunidad.** Este grupo de interés está compuesto por los aportes, donaciones y gastos de desarrollo comunitario que la empresa realiza a la sociedad, incluidos todos los esfuerzos en materia medioambiental.

La información contenida en el presente Cuadro de Generación y Distribución de Valor se puede correlacionar con los Estados Contables Consolidados de la empresa cerrados al 31 de diciembre de 2016 y su comparación con las cifras del ejercicio finalizado el 31 de diciembre de 2015.

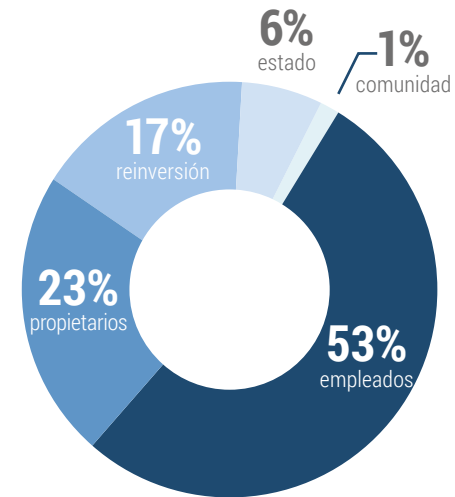
Para la preparación de dichos Estados Contables se ha seguido la convención contable del costo histórico; por su parte, los criterios de distribución del valor generado por ANTEL entre sus distintos grupos de interés han sido aplicados en forma consistente con relación al ejercicio anterior.

(1) Perera Aldama, Luis, Reporte social: Un Cuarto Estado Financiero Básico sobre la dimensión social de las empresas, Santiago de Chile, 2003.

## Cuadro de Generación y Distribución de Valor

Año 2016	Notas	\$ miles	Porcentajes
Ingresos	1	25.937.775	100,0%
Costos directos	2	-11.242.121	43,3%
<b>Valor Agregado Generado</b>		<b>14.695.654</b>	<b>56,7%</b>
<i>Distribución por Grupos de Interés</i>			
Empleados	3	7.812.006	53,2%
Propietarios	4	3.298.658	22,5%
Reinversión en la empresa	5	2.505.380	17,0%
Estado	6	930.227	6,3%
Comunidad	7	149.383	1,0%
<b>Valor Agregado Distribuido</b>		<b>14.695.654</b>	<b>100,0%</b>

## Valor distribuido por grupo de interés



## Notas al Cuadro de Generación y Distribución de Valor

En las notas al Cuadro de Generación y Distribución de Valor se muestra, por un lado, cómo se genera valor en la empresa y, por otro, cómo dicho valor se distribuye entre las distintas partes interesadas con las que la misma se vincula.

### A) Generación del Valor Agregado

El valor que genera la empresa surge de los ingresos que recibe por la venta de sus productos y servicios, menos el costo de los componentes directos necesarios para producirlos, excluyendo de los mismos, los tributos (destinados al grupo de interés Estado) y el costo del personal (que derivará al grupo de interés Empleados).

#### NOTA 1: INGRESOS

En esta nota se presenta la composición de los Ingresos Operativos Netos de ANTEL por grupos de servicios.

Ingresos	\$ miles	
	2016	2015
Telefonía Móvil	14.767.320	13.971.163
Servicios de Datos	7.278.143	6.012.087
Telefonía Fija	5.388.452	5.360.311
Otros servicios	178.390	182.273
Bonificaciones	-1.674.530	-2.136.587
<b>Total Ingresos Operativos Netos</b>	<b>25.937.775</b>	<b>23.389.247</b>

El incremento de los Ingresos Operativos en \$ miles 2.548.529, supone un aumento en términos de poder adquisitivo constante del 10,9% en relación a los ingresos del ejercicio anterior. Este resultado se explica fundamentalmente por la combinación de las siguientes variaciones:

a) Los ingresos por Telefonía Móvil incrementaron un 5,7% respecto al 2015, que se explica por el efecto combinado del aumento en los ingresos por consumo mínimo (31,1%); el incremento de ingresos por indemnización por contratos (64,4%); la disminución de ingresos por interconexión (-11,2%); el descenso de ingresos por ventas de aparatos y accesorios (5,8%); y la disminución en ventas de tarjetas prepago (-4,3%).

b) El incremento en los ingresos de Servicios de Datos (21,1%) respecto al 2015 se explica principalmente por el aumento de ingresos por acceso a internet residencial y empresarial en \$ miles 1.154.621 (22,5%). La principal variación corresponde al aumento de ingresos mensuales por los servicios de ADSL y VERA en el presente ejercicio.

c) Los ingresos por Telefonía Fija presentaron un incremento de un 0,5% en relación con el ejercicio finalizado al 31 de diciembre de 2015. El incremento en de dichos ingresos se explica principalmente por un incremento en los cargos fijos y de conexiones (16,0%), lo cual es parcialmente compensado por un descenso en el tráfico urbano e interurbano (-10,2%), una disminución en el tráfico internacional (-16,9%), una disminución en el tráfico por participación internacional (-18,7%) y una disminución en el tráfico saliente a celulares (-13,5%).

d) Por último, el descenso de las Bonificaciones (-21,6%) se explica fundamentalmente por el descenso de las bonificaciones otorgadas en Servicios de Datos por \$ miles 267.720 (77,9%), explicado porque en el ejercicio 2015 se realizaron una importante cantidad de contratos de clientes de servicios de datos, asociados al lanzamiento de los planes VERA que tenían bonificaciones en los primeros meses de uso del plan; y un descenso de las bonificaciones otorgadas por Telefonía Móvil por \$ miles 187.192 (10,9%), explicado porque a partir del segundo semestre se redujeron las bonificaciones asociadas a la adquisición de terminales, tanto contractuales como prepago.

**NOTA 2: COSTOS DIRECTOS**

En el cuadro que sigue se detallan los Costos Directos para los ejercicios 2016 y 2015.

Costos Directos	\$ miles	
	2016	2015
Suministros	3.101.991	2.692.152
Servicios contratados	2.001.355	1.669.730
Interconexión	1.241.932	1.372.153
Gastos de mantenimiento y reparaciones	1.371.475	1.282.701
Pérdida por deudores incobrables	725.518	415.793
Arrendamiento de canales	692.843	633.077
Gastos de venta	665.929	-
Comisiones	651.277	537.670
Otros gastos operativos	554.212	283.207
Costos de transporte	389.179	416.920
Arrendamientos varios	347.338	350.540
Participación Tráfico Internacional	160.059	173.575
Gastos por Roaming	82.068	171.682
Depósito Reembolsable	20.381	28.038
Bajas de activo fijo e intangibles	4.741	7.245
Resultados financieros netos	-768.176	-660.774
<b>Total</b>	<b>11.242.121</b>	<b>9.373.709</b>

El incremento en los Costos Directos de \$ miles 1.868.412 (19,9%) se explica principalmente por el efecto combinado de las siguientes variaciones:

a) El incremento en los gastos de venta se explica fundamentalmente porque en el primer semestre de 2017 los agentes de venta realizaron una campaña con los clientes de ANTEL para la renovación de contratos realizados en el 2014, lo cual implicó en muchos casos la entrega de un nuevo terminal al cliente con una ayuda económica por parte del agente de ventas, la cual posteriormente es reembolsada por el Ente.

b) El incremento en los suministros por \$ 409.839 miles (15,2%), se explica fundamentalmente por el aumento del costo de los terminales móviles del 15,0%. Se debe considerar que el ingreso por ventas de aparatos y accesorios aumentó en un 2,1%, lo que llevó a que el margen bruto descendiera del 19,7% en el 2015 al 9,5% en el 2016.

c) El incremento en la pérdida por incobrables por \$ 309.725 miles (74,5%), se explica principalmente por los siguientes motivos:

i) incremento en la morosidad de los clientes de Telefonía Móvil, en comparación con el ejercicio anterior,

ii) modificación del porcentaje de incobrabilidad de Telefonía Móvil por parte de la gerencia de ANTEL (pasó de 2,0% en el 2015 al 3,9% en el 2016), considerando el comportamiento histórico de los clientes en los últimos 24 meses.

d) La variación en los Resultados Financieros se detalla en el cuadro que sigue:

<b>Resultados financieros netos (en \$ miles)</b>	<b>2016</b>	<b>2015</b>
Intereses ganados y otros ingresos financieros	250.867	422.175
Multas y Recargos	516.887	418.380
Intereses perdidos y gastos financieros	-19.619	-20.998
Componentes financieros de otras cuentas por pagar	-83.266	149.866
Resultado por valores públicos	-747	-119.095
Diferencia de cambio de efectivo, equivalente de efectivo y préstamos	23.443	183.936
Diferencia de cambio de otras partidas	80.611	-373.490
<b>Total Resultados Financieros Netos</b>	<b>768.176</b>	<b>660.774</b>

## B) Distribución del Valor Agregado

A continuación se describen las notas referentes a la distribución del valor generado por ANTEL entre las distintas partes interesadas.

### NOTA 3: EMPLEADOS

Los principales beneficios a los empleados se incluyen dentro de los Costos del Personal y se componen principalmente de sueldos, licencias, aguinaldos y otras compensaciones. A su vez, también se incluyen en este grupo de interés otros conceptos que se detallan a continuación:

<b>Empleados</b>	<b>\$ miles</b>	
	<b>2016</b>	<b>2015</b>
Costos del personal	7.737.383	6.957.094
Contribución al Parque de Vacaciones	74.623	67.182
Otros	-	34.853
<b>Total</b>	<b>7.812.006</b>	<b>7.059.129</b>



El incremento de los Costos del Personal por \$ miles 752.876 (10,7%), se explica fundamentalmente por los siguientes efectos que se contraponen:

a) una disminución en la cantidad promedio de funcionarios en un 2,9% (2016: 6.682 funcionarios; 2015: 6.879 funcionarios),

b) un aumento en el valor del punto del 9,8% al cierre del 2016 (2016: 5,67109 y 2015: 5,16305).

#### NOTA 4: PROPIETARIOS

El monto incluido en el Cuadro de Generación y Distribución de Valor se corresponde con lo transferido a Rentas Generales en los ejercicios 2016 y 2015. Dicho aporte varió un 68,2% en términos corrientes entre un año y otro.

Propietarios	\$ miles	
	2016	2015
Transferencia a Rentas Generales	3.298.658	1.961.293
<b>Total</b>	<b>3.298.658</b>	<b>1.961.293</b>

#### NOTA 5: REINVERSIÓN EN LA EMPRESA

En esta nota de detallan los importes correspondientes a las Depreciaciones del año 2016 y 2015, así como lo referente a la Reinversión de Utilidades para ambos ejercicios.

Reinversión	\$ miles	
	2016	2015
Depreciación bienes de uso	3.841.604	3.445.683
Depreciación intangibles	92.819	52.023
Inmuebles arrendados a terceros	10.602	10.602
Bienes dados en gestión de uso	1.721	1.419
Depreciación bienes en comodato	2.019	373
Depreciación bienes desafectados del uso	99	73
<b>Total de Depreciaciones</b>	<b>3.948.864</b>	<b>3.510.173</b>
Reinversión de utilidades (utilidad devengada en exceso a la distribuida)	-1.443.484	185.960
<b>Total</b>	<b>2.505.380</b>	<b>3.696.133</b>

El incremento en las Depreciaciones de \$ miles 438.691 (12,5%), se explica por el aumento en la depreciación de los Bienes en Servicio por \$ miles 395.921 (11,5%), que corresponde básicamente a depreciaciones de planta externa y equipos varios de telecomunicaciones. Dicha variación se debe a las importantes inversiones realizadas por ANTEL en fibra óptica.

La Reinversión de Utilidades se obtiene de la diferencia entre la utilidad obtenida en el ejercicio y la transferencia a Rentas Generales realizada por la empresa en el mismo ejercicio, como se muestra a continuación:

<b>Reinversión de utilidades</b>	<b>2016</b>	<b>2015</b>
Utilidad devengada en el ejercicio	1.855.174	2.147.253
Transferencia a Rentas Generales	-3.298.658	-1.961.293
<b>Total</b>	<b>3.298.658</b>	<b>1.961.293</b>

## NOTA 6: ESTADO

Este grupo comprende principalmente los cargos por los tributos incluidos en los estados contables. Su composición es la siguiente:

<b>Estado</b>	<b>\$ miles</b>	
	<b>2016</b>	<b>2015</b>
Impuesto al Patrimonio	731.104	720.301
Impuesto a la Renta	-47.008	180.947
Otros gastos operativos (URSEC)	159.212	155.433
Tributos e impuestos varios	86.919	73.829
<b>Total</b>	<b>930.227</b>	<b>1.130.510</b>

El importe del Impuesto a la Renta se explica por lo expuesto en el siguiente cuadro:

<b>Impuesto a la Renta</b>	<b>2016</b>	<b>2015</b>
Impuesto corriente del ejercicio	678.022	606.281
Impuesto diferido	-725.030	-425.334
<b>Impuesto a la Renta</b>	<b>47.008</b>	<b>-180.947</b>
<b>Tasa efectiva del impuesto sobre ingresos operativos</b>	<b>0,18%</b>	<b>-0,77%</b>

## NOTA 7: COMUNIDAD

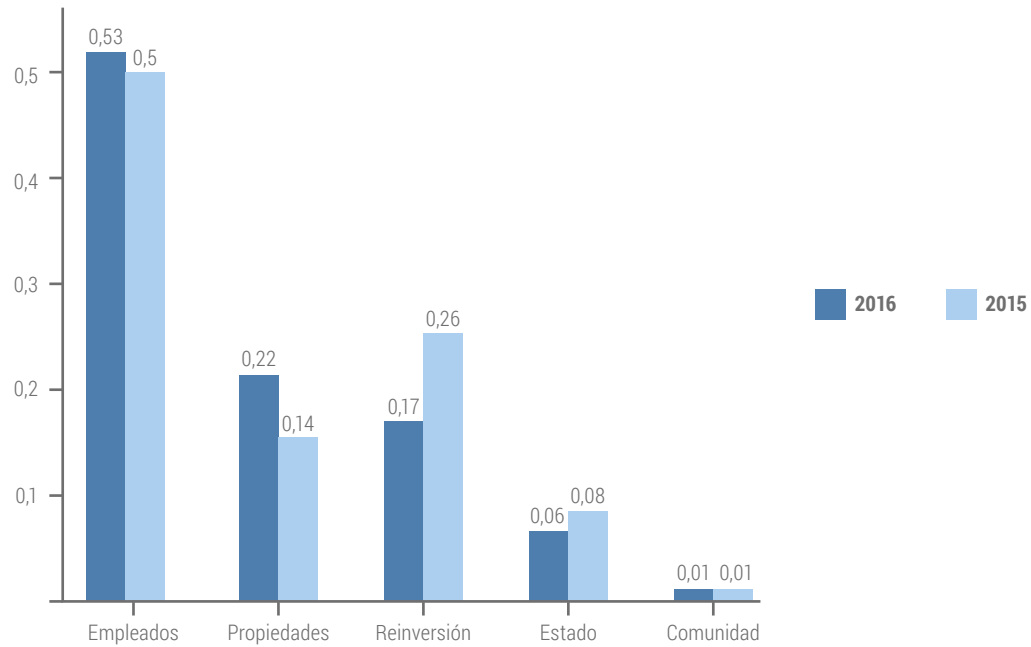
El monto que se muestra en el Cuadro de Generación y Distribución de Valor se conforma por el conjunto de aportes, donaciones, bonificaciones tarifarias y gastos de desarrollo comunitario que ANTEL realiza a la sociedad.

<b>Comunidad</b>	<b>\$ miles</b>	
	<b>2016</b>	<b>2015</b>
Exoneración Conectividad Educativa	56.598	73.467
Proyecto Ceibal	47.379	53.680
Contribuciones al Servicio Público	37.888	34.378
Contribuciones al Servicio Privado	6.606	6.367
Aportes y Donaciones al Servicio Público	649	265
Exoneración ARC Red USI	137	183
Aportes y Donaciones al Servicio Privado	126	131
<b>Total</b>	<b>149.383</b>	<b>168.472</b>

## Cuadro Comparativo ejercicios 2016 – 2015

	Notas	Año 2016		Año 2015	
		\$ miles	Porcentaje	\$ miles	Porcentaje
Ingresos	1	25.937.775	100,0%	23.389.247	100,0%
Costos directos	2	-11.242.121	43,3%	-9.373.710	40,1%
<b>Valor Agregado Generado</b>		<b>14.695.654</b>	<b>56,7%</b>	<b>14.015.537</b>	<b>59,9%</b>
<i>Distribución por Grupos de Interés</i>					
Empleados	3	7.812.006	53,2%	7.059.129	50,4%
Propietarios	4	3.298.658	22,4%	3.696.133	26,4%
Reinversión	5	2.505.380	17,0%	1.961.293	14,0%
Estado	6	930.510	6,3%	1.130.510	8,1%
Comunidad	7	149.383	1,0%	168.472	1,2%
<b>Valor Agregado Distribuido</b>		<b>14.695.654</b>	<b>100,0%</b>	<b>14.015.537</b>	<b>100,0%</b>

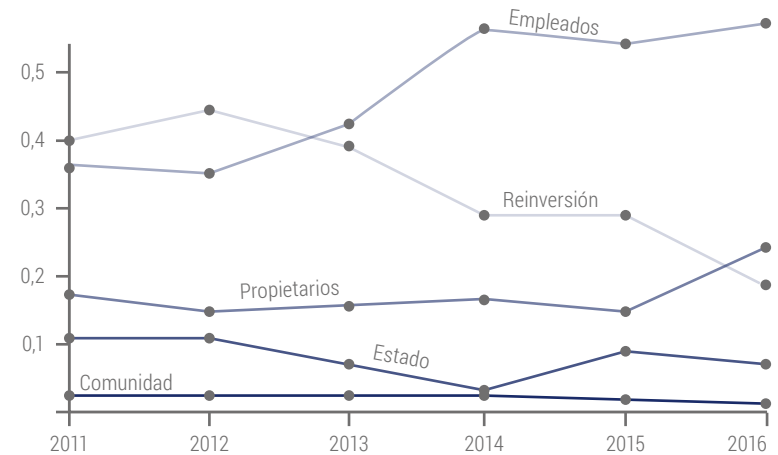
## Valor agregado distribuido por grupo de interés Comparativo 2016 - 2015



## Evolución del valor distribuido entre los grupos de interés

Año Grupo de interés	2011	2012	2013	2014	2015	2016
<b>Empleados</b>	33,9%	33,0%	40,4%	53,1%	50,4%	53,2%
<b>Propietarios</b>	16,1%	13,5%	14,0%	15,1%	14,0%	22,4%
<b>Reinversión</b>	37,6%	41,4%	36,6%	27,1%	26,4%	17,0%
<b>Estado</b>	10,2%	10,2%	7,1%	2,8%	8,1%	6,3%
<b>Comunidad</b>	2,1%	1,9%	1,8%	1,8%	1,2%	1,0%

## Evolución del valor distribuido entre los grupos de interés





ESTADOS CONTABLES

 antel



Sección 1 - Estados contables consolidados

Estado de posición financiera consolidado .....	111
Estado de resultados integrales consolidado .....	113
Estado de cambios en el patrimonio consolidado .....	114
Estado de flujos de efectivo consolidado .....	115
Notas a los estados financieros consolidados.....	117

Cuadro de Propiedad, planta y equipo, Intangibles, Propiedades de inversión y Amortizaciones Consolidado (Anexo 1) .....214

Sección 2 – Estados contables individuales

Estado de posición financiera individual.....	163
Estado de resultados integrales individual .....	165
Estado de cambios en el patrimonio individual .....	166
Estado de flujos de efectivo individual .....	167
Notas a los estados financieros individual .....	169

Cuadro de Propiedad, planta y equipo, Intangibles, Propiedades de inversión y Amortizaciones Individual (Anexo 1) .....216

Abreviaturas: \$ - Pesos uruguayos / US\$ - Dólares estadounidenses

**ESTADO DE POSICIÓN FINANCIERA CONSOLIDADO AL 31 DE DICIEMBRE DE 2016**

	Notas	\$ miles 31 de diciembre de 2016	\$ miles 31 de diciembre de 2015
<b>ACTIVO</b>			
<b>Activo corriente</b>			
Efectivo y equivalentes de efectivo	5	1.954.514	2.729.009
Inversiones temporarias	6	590.927	404.911
Cuentas por cobrar comerciales	7	4.524.134	4.120.499
Otras cuentas por cobrar	8	1.088.325	943.201
Instrumentos financieros derivados	9	-	1.050
Activo por impuesto a la renta corriente		26.267	-
Existencias	11	1.456.918	1.747.648
<b>Total activo corriente</b>		<b>9.641.085</b>	<b>9.946.318</b>
<b>Activo no corriente</b>			
Cuentas por cobrar comerciales	7	139.839	160.289
Otras cuentas por cobrar	8	649.951	863.527
Activo por impuesto a la renta diferido	22	2.690.384	1.965.762
Propiedades de inversión	14	321.452	332.685
Propiedad, planta y equipo	12	31.390.025	32.082.023
Activos intangibles	13	1.191.687	1.284.506
<b>Total activo no corriente</b>		<b>36.383.338</b>	<b>36.688.792</b>
<b>Total activo</b>		<b>46.024.423</b>	<b>46.635.110</b>

Las notas 1 a 29 y Anexo que se acompañan son parte integrante de estos estados financieros consolidados.

**ESTADO DE POSICIÓN FINANCIERA CONSOLIDADO AL 31 DE DICIEMBRE DE 2016**

	Notas	\$ miles 31 de diciembre de 2016	\$ miles 31 de diciembre de 2015
<b>PASIVO</b>			
<b>Pasivo corriente</b>			
Cuentas por pagar comerciales	15	4.056.870	3.568.524
Pasivo por impuesto a la renta corriente	22	171.743	431.888
Préstamos	16	27.691	28.295
Otras cuentas por pagar y provisiones	17	2.926.669	2.702.844
<b>Total pasivo corriente</b>		<b>7.182.973</b>	<b>6.731.551</b>
<b>Pasivo no corriente</b>			
Préstamos	16	552.572	165.614
Pasivo por impuesto a la renta diferido	22	-	409
Otras cuentas por pagar y provisiones	17	509.888	748.886
<b>Total pasivo no corriente</b>		<b>1.062.460</b>	<b>914.909</b>
<b>Total pasivo</b>		<b>8.245.433</b>	<b>7.646.460</b>
<b>PATRIMONIO</b>	<b>18</b>		
Capital		87.317	87.317
Reservas			
- Otras reservas		119.172	126.456
- Voluntaria		8.982	8.982
- Por reinversiones		5.991.267	5.991.267
- Por autoseguro		146.700	149.740
Resultados acumulados			
- Resultados ejercicios anteriores		29.570.858	30.464.041
- Resultado del ejercicio		1.854.694	2.145.639
<b>Total patrimonio controlante</b>		<b>37.778.990</b>	<b>38.973.442</b>
<b>Interés minoritario</b>	-	<b>15.208</b>	
<b>Total patrimonio</b>		<b>37.778.990</b>	<b>38.988.650</b>
<b>Total pasivo y patrimonio</b>		<b>46.024.423</b>	<b>46.635.110</b>

Las notas 1 a 29 y Anexo que se acompañan son parte integrante de estos estados financieros consolidados.

**ESTADO DE RESULTADOS INTEGRALES CONSOLIDADO POR EL EJERCICIO FINALIZADO EL 31 DE DICIEMBRE DE 2016**

		\$ miles 31 de diciembre de 2016	\$ miles 31 de diciembre de 2015
<b>Ingresos operativos</b>	19	25.937.775	23.389.246
Costo de los bienes vendidos y de los servicios prestados	20	(14.488.015)	(13.558.774)
<b>Resultado bruto</b>		<b>11.449.760</b>	<b>9.830.472</b>
<b>Gastos operativos</b>			
Gastos de administración y ventas	20	(9.767.928)	(8.089.654)
Otros resultados		(641.842)	(73.392)
<b>Resultado operativo</b>		<b>1.039.990</b>	<b>1.667.426</b>
Resultados financieros	23	768.176	660.774
<b>Resultado antes de impuesto a la renta</b>		<b>1.808.166</b>	<b>2.328.200</b>
<b>Impuesto a la renta</b>	22	<b>47.008</b>	<b>(180.947)</b>
<b>Resultado del ejercicio</b>		<b>1.855.174</b>	<b>2.147.253</b>
Resultado atribuible a la controlante		1.854.694	2.145.639
Resultado atribuible al interés minoritario		480	1.614
<b>Resultado del ejercicio</b>		<b>1.855.174</b>	<b>2.147.253</b>
<b>Otros resultados integrales</b>			
<b>Ítems que son o pueden ser reclasificados a ganancias y pérdidas</b>			
Otros movimientos netos – Accesa S.A.		(7.284)	(4.136)
Otros movimientos netos – ANTEL Usa Inc.		-	(5.963)
<b>Resultado integral del ejercicio</b>		<b>1.847.890</b>	<b>2.137.154</b>

Las notas 1 a 29 y Anexo que se acompañan son parte integrante de estos estados financieros consolidados.

ESTADO DE CAMBIOS EN EL PATRIMONIO CONSOLIDADO POR EL EJERCICIO FINALIZADO EL 31 DE DICIEMBRE DE 2016

	Aportes \$ miles	Capital Corrección monetaria del capital \$ miles	Otras reservas \$ miles	Voluntaria \$ miles	Reservas Por reinversiones \$ miles	Por Autoseguro \$ miles	Resultados acumulados \$ miles	Interés minoritario \$ miles	Total \$ miles
<b>Saldos al 31 de diciembre de 2014</b>	<b>50</b>	<b>87.267</b>	<b>130.592</b>	<b>8.982</b>	<b>5.929.575</b>	<b>121.845</b>	<b>33.342.631</b>	<b>13.594</b>	<b>39.634.536</b>
Resultado integral del ejercicio									
Resultado del ejercicio	-	-	-	-	-	-	2.145.639	1.614	2.147.253
Otros resultados integrales	-	-	(4.136)	-	-	-	(5.963)	(10.099)	-
	-	(4.136)	-	-	-	2.139.676	1.614	2.137.154	
Distribución de utilidades									
Contribución a rentas generales	-	-	-	-	-	-	(2.783.040)	(2.783.040)	
Constitución de reserva para reinversiones (Nota 18.1)	-	-	-	-	61.692	-	(61.692)	-	
Actualización de reserva por autoseguro (Nota 18.2)	-	-	-	-	-	27.895	(27.895)	-	
<b>Saldos al 31 de diciembre de 2015</b>	<b>50</b>	<b>87.267</b>	<b>126.456</b>	<b>8.982</b>	<b>5.991.267</b>	<b>149.740</b>	<b>32.609.680</b>	<b>15.208</b>	<b>38.988.650</b>
<b>Resultado integral del ejercicio</b>									
Resultado del ejercicio	-	-	-	-	-	-	1.854.694	480	1.855.174
Otros resultados integrales	-	-	(7.284)	-	-	-	-	-	(7.284)
	-	-	(7.284)	-	-	-	1.854.694	480	1.847.890
<b>Distribución de utilidades</b>									
Contribución a rentas generales	-	-	-	-	-	-	(3.041.862)	-	(3.041.862)
Constitución de reserva para reinversiones (Nota 18.1)	-	-	-	-	-	-	-	-	-
Actualización de reserva por autoseguro (Nota 18.2)	-	-	-	-	-	(3.040)	3.040	-	-
Adquisición de interés minoritario (Nota 1)	-	-	-	-	-	-	-	(15.688)	(15.688)
<b>Saldos al 31 de diciembre de 2016</b>	<b>50</b>	<b>87.267</b>	<b>119.172</b>	<b>8.982</b>	<b>5.991.267</b>	<b>146.700</b>	<b>31.425.552</b>	<b>-</b>	<b>37.778.990</b>

Las notas 1 a 29 y Anexo que se acompañan son parte integrante de estos estados financieros consolidados.

**ESTADO DE FLUJOS DE EFECTIVO CONSOLIDADO POR EL EJERCICIO FINALIZADO EL 31 DE DICIEMBRE DE 2016**

	Notas	\$ miles 31 de diciembre de 2016	\$ miles 31 de diciembre de 2015
<b>1) Flujo de efectivo de las actividades operativas</b>			
Resultado del ejercicio		1.855.174	2.147.253
Impuesto a la renta		(47.008)	180.947
Ajustes por transacciones no monetarias			
Depreciaciones de propiedad, planta y equipo	12	3.841.604	3.445.683
Depreciaciones de propiedades de inversión	14	14.441	12.467
Amortización de Intangibles	13	92.819	52.023
Ajuste al saldo inicial de propiedad, planta y equipo		-	3.399
Ajuste al saldo inicial de propiedad de inversión		1.123	511
Valor neto de las bajas de propiedad, planta y equipo		256.975	206.315
Valor neto de las bajas de propiedades de inversión		220	-
Resultado por instrumentos financieros derivados		-	(1.050)
Componentes financieros de otras cuentas por pagar		3.266	(149.866)
Impuesto a la renta diferido	22	(725.030)	(425.334)
Adquisición de interés minoritario		(15.688)	-
		5.357.896	5.472.348
Cambios netos en activos y pasivos (Incremento)/Disminución en:			
Inversiones temporarias		(123.360)	3.566.393
Cuentas por cobrar comerciales		(383.185)	(43.923)
Otros cuentas por cobrar		68.452	273.152
Activos y pasivos por impuesto a la renta corriente		520.582	924.959
Existencias		290.730	583.397
(Disminución)/Incremento en:			
Cuentas por pagar comerciales		488.346	(1.915.352)
Otras cuentas por pagar y provisiones		158.357	11.680
Impuesto a la renta pagado		(759.987)	(174.094)
<b>Efectivo proveniente de operaciones</b>		<b>5.617.831</b>	<b>8.698.560</b>

**ESTADO DE FLUJOS DE EFECTIVO CONSOLIDADO POR EL EJERCICIO FINALIZADO EL 31 DE DICIEMBRE DE 2016**

	Notas	\$ miles 31 de diciembre de 2016	\$ miles 31 de diciembre de 2015
<b>2) Flujo de efectivo de las actividades de inversión</b>			
Incorporaciones de propiedad, planta y equipo		(3.406.581)	(4.288.809)
Incorporaciones de propiedad de inversión		(4.551)	(2.272)
Incorporación de intangibles		-	(815.912)
Efectivo aplicado en inversiones		(3.411.132)	(5.106.993)
 3) Flujo de efectivo de las actividades de financiamiento			
Contribución a rentas generales		(3.298.658)	(1.961.293)
Otros movimientos patrimoniales		(7.284)	(10.099)
Variación de préstamos		386.354	13.551
Cobro de instrumentos derivados		1.050	-
<b>Efectivo aplicado al financiamiento</b>		<b>(2.918.538)</b>	<b>(1.957.841)</b>
 <b>Incremento / (Disminución) neto/(a) del flujo de efectivo</b>		<b>(711.839)</b>	<b>1.633.726</b>
 <b>Saldo inicial del efectivo y equivalentes de efectivo</b>	<b>5</b>	<b>3.133.236</b>	<b>1.499.510</b>
 <b>Saldo final del efectivo y equivalentes de efectivo</b>	<b>5</b>	<b>2.421.397</b>	<b>3.133.236</b>

Las notas 1 a 29 y Anexo que se acompañan son parte integrante de estos estados financieros consolidados.



## NOTAS A LOS ESTADOS FINANCIEROS CONSOLIDADOS 31 DE DICIEMBRE DE 2016

### NOTA 1 - NATURALEZA JURÍDICA Y CONTEXTO OPERACIONAL

La Administración Nacional de Telecomunicaciones, ANTEL, es un servicio descentralizado propiedad del Estado Uruguayo creado el 25 de julio de 1974, cuyo cometido fundamental es la prestación de todos los servicios de telecomunicaciones en el territorio nacional. Existen otros operadores en el mercado con licencias para la prestación de servicios de telefonía móvil, transmisión de datos y telefonía internacional.

En febrero de 2001 se creó la Unidad Reguladora de Servicios de Comunicaciones (URSEC). Compete a esta Unidad la regulación y el control de las actividades referidas a las telecomunicaciones.

ANTEL es la controlante de las siguientes entidades:

Subsidiaria	País de incorporación	Actividad	(%) Dic 2016	(%) Dic 2015
ITC S.A.	Uruguay	Servicios de asesoramiento en telecomunicaciones	100,0000	99,9240
HG S.A.	Uruguay	Servicios de alojamiento y mantenimiento de sitios web	100,0000	99,8026
Accesa S.A.	Uruguay	Servicios de call center	100,0000	95,7400
ANTEL Usa Inc.	Estados Unidos	Servicios de telecomunicaciones	100,0000	100,0000
Fideicomiso de Administración para el Financiamiento de la Obra del ANTEL Arena (FAFOAA)	Uruguay	Administración de los bienes fideicomitidos y de los créditos que contraiga para financiar los contratos de obra del Complejo Multifuncional ANTEL Arena	100,0000	100,0000
ANTEL Participacoes Ltda.	Brasil	Participación en otras sociedades, relacionadas al sector telecomunicaciones	99,0000	N/A
ANTEL Telecomunicaciones Brasil Ltda.	Brasil	Servicios de telecomunicaciones	49,0000	N/A

## NOTAS A LOS ESTADOS FINANCIEROS CONSOLIDADOS 31 DE DICIEMBRE DE 2016

El objeto principal de ITC S.A. es brindar servicios de asesoramiento y asistencia en el área de telecomunicaciones, tecnología de la información y de la gestión empresarial tanto en el país como en el exterior.

El objeto principal de HG S.A. es el de prestar servicios de alojamiento, desarrollo y mantenimiento de sitios Web.

El objeto principal de Accesa S.A. es la prestación de servicios de Call Center, servicios de transmisión, procesamiento de información, datos y contenidos mediante sistemas de telecomunicaciones y tecnología de la información.

El objeto principal de ANTEL USA Inc es operar servicios de telecomunicaciones.

El objeto principal de FAFOAA consiste en la administración de los bienes fideicomitidos que se transfieren al mismo, y de los créditos que el Fideicomiso contraiga, con la finalidad de financiar los contratos de obra del Complejo Multifuncional ANTEL Arena, así como afrontar el pago de todos los gastos del Fideicomiso.

El objeto principal de ANTEL Participaciones es la participación en otras sociedades, en el país o en el exterior, cuyo objeto social incluya actividades relacionadas al sector de telecomunicaciones.

El objeto principal de ANTEL Telecomunicaciones es operar servicios de telecomunicaciones.

Las inversiones en ITC S.A., HG S.A., Accesa S.A., ANTEL USA Inc, FAFOAA, ANTEL Telecomunicaciones y ANTEL Participaciones fueron consolidadas línea a línea de acuerdo a los requerimientos de la NIC 27, tal como se expresa en la Nota 2.2.

Con fecha 1° de julio de 2016, ANTEL aprobó la suscripción de un contrato de compraventa de acciones con la Corporación Nacional para el Desarrollo, por el cual ANTEL adquiere el 4,26% de Accesa S.A., el 0,076% de ITC S.A. y el 0,1974% de HG S.A. por un total de UI 4.688.559. El pago de las participaciones accionarias se realizará en tres pagos anuales de UI 1.562.853, abonando la primera el 31 de enero de 2017.

Los presentes estados financieros consolidados han sido aprobados por el Directorio con fecha 30 de marzo de 2017.

## NOTAS A LOS ESTADOS FINANCIEROS CONSOLIDADOS 31 DE DICIEMBRE DE 2016

### NOTA 2 - RESUMEN DE PRINCIPALES POLÍTICAS CONTABLES

Las principales políticas contables aplicadas en la preparación de los estados financieros consolidados se detallan a continuación. Estas políticas han sido aplicadas uniformemente con respecto al ejercicio anterior.

#### 2.1 Bases de preparación

Los presentes estados financieros consolidados han sido preparados aplicando las disposiciones establecidas en el Decreto 124/11, en el marco de lo dispuesto por el Art. 7° del Decreto 291/14 que permite la adopción como normas contables adecuadas de las Normas Internacionales de Información Financiera (NIIF) adoptadas por el Consejo de Normas Internacionales de Contabilidad (International Accounting Standards Board - IASB) traducidas al idioma español a la fecha de preparación de los presentes estados financieros.

En aplicación del Decreto 124/11 los estados financieros del Grupo han sido preparados de acuerdo con las normas contables y las interpretaciones a las normas contables emitidas por el International Accounting Standard Board (IASB), vigentes a la fecha de preparación de los presentes estados financieros. Asimismo, como se expone en Nota 2.1.1, se han aplicado asimismo algunas normas contables e interpretaciones que no están vigentes para los ejercicios económicos iniciados el 1° de enero de 2016, pero cuya adopción anticipada está permitida.

Estos estados financieros consolidados comprenden el estado de posición financiera consolidada, el estado de resultados y el estado de otros resultados integrales como un único estado, el estado de cambios en el patrimonio, el estado de flujos de efectivo y las notas.

Los estados financieros consolidados han sido preparados de acuerdo con el principio de costo histórico, con excepción de los activos y pasivos financieros clasificados a valor razonable, si los hubiera. (Nota 2.5)

En el estado de situación financiera consolidado se distingue entre activos y pasivos corrientes y no corrientes. Activos y pasivos son considerados corrientes si su vencimiento es dentro del año, o son mantenidos para la venta.

El Grupo clasifica los gastos aplicando el método de la naturaleza de los mismos.

El estado de flujos de efectivo consolidado muestra los cambios en efectivo y equivalentes de efectivo ocurridos en el ejercicio proveniente de actividades operativas, de inversión y de financiamiento. Efectivo y equivalentes de efectivo incluyen el efectivo disponible, depósitos a la vista en bancos, otras inversiones de corto plazo altamente líquidas con vencimientos originales de tres meses o menos. En la Nota 5, se muestran las partidas del estado de posición financiera, consideradas como efectivo y equivalente de efectivo a los efectos del estado de flujos de efectivo.

Los flujos de efectivo asociados con actividades operativas son determinados usando el método indirecto. El resultado es ajustado por las partidas que no implicaron flujo de efectivo, tales como cambios en las provisiones, así como cambios en las cuentas a cobrar y pagar. Los intereses recibidos y pagados son clasificados como flujos operativos.

#### 2.1.1 Nuevas normas e interpretaciones

a) Normas nuevas y normas modificadas con vigencia para el ejercicio económico iniciado el 1° de enero de 2016

No hay NIIF o interpretación de CINIIF que sean efectivas por primera vez para el ejercicio económico iniciado el 1° de enero de 2016, que hayan tenido un efecto significativo sobre los estados financieros del Grupo

## NOTAS A LOS ESTADOS FINANCIEROS CONSOLIDADOS 31 DE DICIEMBRE DE 2016

b) Nuevas normas, modificaciones e interpretaciones emitidas aún no vigentes para ejercicios iniciados el 1° de enero de 2016, y adoptadas anticipadamente por el Grupo

NIIF 9 – Instrumentos financieros, emitida en noviembre de 2009. Esta norma fue la primera parte de un proyecto de tres fases para reemplazar la NIC 39. En octubre de 2010, el IASB introduce cambios en las categorías y criterios de valuación de instrumentos financieros previamente establecidos por la NIC 39. Estos cambios fueron adoptados anticipadamente por el Grupo en el ejercicio finalizado el 31 de diciembre de 2014.

c) Nuevas normas, modificaciones e interpretaciones emitidas aún no vigentes para ejercicios iniciados el 1° de enero de 2016, y no adoptadas anticipadamente por el Grupo

Las normas, modificaciones a normas e interpretaciones más relevantes, aún no vigentes para el ejercicio iniciado el 1° de enero de 2016 y no adoptadas anticipadamente por el Grupo son las siguientes:

NIC 7 - Estado de flujos de efectivo, emitida en febrero de 2016 y vigente a partir de los ejercicios iniciados el 1° de enero de 2017. Introduce cambios en las revelaciones a realizar.

NIC 12 - Impuesto a las ganancias, emitida en agosto 2014 y vigente a partir de los ejercicios iniciados el 1° de enero de 2017. Reconocimiento de activos por impuesto diferido.

NIIF 9 - Instrumentos financieros y modificaciones posteriores, emitida en julio de 2014 y vigente a partir de los ejercicios iniciados el 1° de enero de 2018. Introduce cambios en la clasificación, medición, y reconocimiento de activos y pasivos financieros.

NIIF 15 - Ingresos por contratos con clientes, emitida en mayo de 2014 y vigente a partir de los ejercicios iniciados el 1° de enero de 2018.

NIIF 16 – Arrendamientos, emitida en enero de 2016 y vigente a partir de los ejercicios iniciados el 1° de enero de 2019.

Si bien el Grupo no ha completado un análisis detallado del impacto de estas normas, modificaciones a normas e interpretaciones, no se espera que tengan un efecto significativo en los estados financieros del Grupo.

### 2.2 Subsidiarias

Son subsidiarias todas las entidades sobre las que el Grupo tiene el poder de gobernar sus políticas operativas y financieras generalmente por ser propietario de más de la mitad de sus acciones con derecho a voto. La existencia y efecto de derechos a voto potenciales que son actualmente ejercitables o convertibles se consideran al evaluar si el Grupo controla a otra entidad. Las subsidiarias se consolidan desde la fecha en que su control se transfiere al Grupo. Estas no se consolidan desde la fecha en la que el control cesa.

Las transacciones, los saldos y las ganancias no realizadas entre compañías del Grupo se eliminan. También se eliminan las pérdidas no realizadas. Las políticas contables de las subsidiarias han sido modificadas para asegurar uniformidad con las políticas adoptadas por el Grupo.

### 2.3 Moneda extranjera

a) Moneda funcional y moneda de presentación

Las partidas incluidas en los estados financieros se preparan en la moneda del ambiente económico primario en el que opera el Grupo (moneda funcional).

El Grupo determinó que el peso uruguayo es la moneda funcional y de presentación de sus estados financieros.

## NOTAS A LOS ESTADOS FINANCIEROS CONSOLIDADOS 31 DE DICIEMBRE DE 2016

### b) Transacciones y saldos

Los activos y pasivos en moneda extranjera (monedas diferentes a la moneda funcional) son valuados a los tipos de cambio de cierre (US\$ 1 = \$ 29,340 al 31 de diciembre de 2016 y US\$ 1 = \$ 29,948 al 31 de diciembre de 2015).

Las transacciones en moneda extranjera se traducen a la moneda funcional usando los tipos de cambio vigentes a la fecha de las respectivas transacciones.

Las ganancias y pérdidas por diferencias en cambio que resulten del pago de tales transacciones, se reconocen en el estado de resultados integrales, en la línea Resultados Financieros.

Los saldos activos y pasivos denominados en moneda extranjera al cierre del ejercicio, se resumen en la Nota 3.1.

### 2.4 Inversiones temporarias

El Grupo ha registrado estas inversiones a su valor razonable desde el inicio, reconociendo las ganancias o pérdidas derivadas de cambios en su valor en los resultados del ejercicio.

Las Notas en pesos y en Unidades Indexadas y los Bonos en moneda extranjera son valuados a su valor de cotización bursátil al cierre del ejercicio, más intereses devengados a cobrar.

Las Letras de Regulación Monetaria en pesos están valuadas a su valor de mercado al cierre del ejercicio.

### 2.5 Activos financieros

El Grupo adoptó anticipadamente la NIIF 9 desde el 1° de enero de 2014. De acuerdo con esta norma los instrumentos se clasifican en dos categorías: valuados a costo amortizado y valuados a valores razonables.

La clasificación se realiza en oportunidad del reconocimiento inicial y depende el modelo de negocios seguido por el Grupo para gestionar los activos financieros, y las características de los flujos de efectivo contractuales del activo financiero. Para calificar para la contabilización de costo amortizado, el instrumento debe cumplir con dos criterios según se describe más adelante. Todos los restantes instrumentos son medidos a valores razonables. Las inversiones en instrumentos de patrimonio son valuadas a valores razonables y las ganancias y pérdidas se muestran en resultados. Sin embargo, en oportunidad del reconocimiento inicial, el Grupo puede hacer una elección irrevocable de presentar todos los cambios en el valor razonable de las inversiones en instrumentos de patrimonio que no las mantiene con el propósito de su venta en el corto plazo en Otros resultados integrales.

#### a) Activos financieros a valor razonable

Activos financieros medidos a valor razonable son aquellos activos financieros que fueron adquiridos básicamente con el propósito de venderlos en el corto plazo. Al 31 de diciembre de 2016 el Grupo mantiene bajo esta categoría la gran mayoría de los valores incluidos en la línea Inversiones temporarias.

#### b) Activos financieros a costo amortizado

Activos financieros medidos a costo amortizado son créditos o instrumentos de deuda que cumplen con los siguientes criterios: i) el activo se mantiene dentro de un modelo de negocio cuyo objetivo es mantener los activos para obtener los flujos de efectivo contractuales, y ii) las condiciones contractuales del activo financiero

## NOTAS A LOS ESTADOS FINANCIEROS CONSOLIDADOS 31 DE DICIEMBRE DE 2016

dan lugar, en fechas especificadas, a flujos de efectivo que son únicamente pagos del principal e intereses sobre el importe del principal pendiente. Al 31 de diciembre de 2016, los activos financieros a costo amortizado comprenden Cuentas a cobrar comerciales y Otras cuentas a cobrar y Efectivo y equivalentes de efectivo.

Los activos financieros son clasificados como corrientes si su realización se espera dentro de los 12 meses. De otra forma son clasificados como no corrientes.

### c) Reconocimiento y medición

Compras y ventas recurrentes de activos financieros son reconocidos en el día de la negociación en el que el Grupo se compromete a comprar o vender el activo. Activos financieros reconocidos como a valores razonables a través de resultados son inicialmente reconocidos a valores razonables y los costos de transacción incluidos en resultados. Los activos financieros son dados de baja cuando los derechos a percibir los flujos de caja respectivos han caducado o cuando han sido cedidos y el Grupo ha transferido sustancialmente todos los riesgos y beneficios inherentes al derecho de propiedad sobre los mismos.

Las ganancias o pérdidas derivadas de los activos financieros a valor razonable se exponen en el estado de resultados integrales dentro de la línea Resultados financieros – resultado por valores públicos en el ejercicio en el cual los mismos se generaron.

### d) Compensación de instrumentos financieros

Los activos y pasivos financieros se compensan y el monto neto es reportado en el estado de posición financiera cuando existe derecho legalmente exigible para compensar los montos reconocidos y si existe la intención de liquidarlos sobre bases netas o de realizar el activo y pagar el pasivo simultáneamente.

## 2.6 Deterioro de activos financieros

El Grupo evalúa al final de cada ejercicio si hay evidencia objetiva de deterioro de un activo financiero o grupo de activos financieros. Si existe deterioro de un activo financiero o grupo de activos financieros la pérdida por deterioro se reconoce solo si hay evidencia objetiva de deterioro como resultado de uno o más eventos que ocurrieron después del reconocimiento inicial del activo (un “evento de pérdida”) y que el evento de pérdida (o eventos) tiene un impacto sobre los flujos de efectivo estimados del activo financiero o grupo de activos financieros que pueden ser estimados confiablemente.

El criterio que utiliza el Grupo para determinar si existe evidencia objetiva de una pérdida por deterioro incluye:

- a) Dificultad financiera significativa del emisor u obligado;
- b) Incumplimiento del contrato, como el incumplimiento de pagos o mora en el pago de intereses o del principal;
- c) El Grupo, por motivos económicos o legales relacionados con la dificultad financiera del prestatario, le otorga una concesión que el prestamista de lo contrario no podría considerar;
- d) Es probable que el prestatario entre en quiebra u otras reorganizaciones financieras;
- e) La desaparición de un mercado activo para ese activo financiero debido a dificultades financieras; o
- f) Información disponible que indica que hay una reducción medible en los flujos de efectivo estimados de una cartera de activos financieros desde su reconocimiento inicial, aunque la reducción aún no se pueda identificar con los activos financieros individuales en la cartera, incluyendo:
  - i) cambios adversos en el estado de pagos de los prestatarios en la cartera;
  - ii) condiciones nacionales o locales que se correlacione con los incumplimientos de los activos en la cartera.

## NOTAS A LOS ESTADOS FINANCIEROS CONSOLIDADOS 31 DE DICIEMBRE DE 2016

El monto de la pérdida se mide como la diferencia entre el valor en libros de los activos y el valor presente de los futuros flujos de efectivo estimados (excluyendo las pérdidas crediticias futuras que no se han incurrido) descontados a la tasa de interés efectiva original del activo financiero. El valor en libros del activo se reduce y el monto de la pérdida se reconoce en el estado de resultados integrales. Si un préstamo o una inversión mantenida hasta su vencimiento tiene una tasa de interés variable, la tasa de descuento para medir cualquier pérdida por deterioro es la tasa de interés efectiva corriente determinada bajo el contrato.

Si en un ejercicio posterior, el monto de la pérdida por deterioro disminuye y dicha disminución se relaciona objetivamente a un evento que haya ocurrido después de que se reconoció dicho deterioro (como una mejora en el ratio crediticio del deudor), se reconoce en el estado de resultados integrales la reversión de la pérdida por deterioro previamente reconocida.

### 2.7 Instrumentos financieros derivados y actividades de cobertura

Inicialmente los derivados financieros se reconocen a su valor razonable en la fecha del respectivo contrato, para posteriormente efectuar su remediación al valor razonable a la fecha del cierre del ejercicio. Las variaciones en el valor razonable se reconocen en cuentas de resultados. El Grupo no aplica contabilización de cobertura.

### 2.8 Cuentas por cobrar comerciales

Las cuentas por cobrar comerciales son los montos adeudados por los clientes por los servicios prestados en el curso normal de los negocios. Si se esperan cobrar en un año o menos se clasifican como activos corrientes, de lo contrario se presentan como activos no corrientes.

Las cuentas por cobrar comerciales se reconocen inicialmente a su valor razonable y posteriormente se miden al costo amortizado utilizando el método de interés efectivo, menos la provisión por deterioro.

### 2.9 Provisión para créditos dudosos

Se determinaron provisiones sobre las cuentas por cobrar comerciales que se estiman de dudosa recuperación.

Los criterios particulares de provisión se resumen seguidamente:

#### a) Deudores por telefonía fija, servicios de datos y telefonía móvil

La provisión para créditos dudosos por servicios de telefonía fija, por servicios de datos y por servicios de telefonía móvil fue calculada aplicando porcentajes genéricos sobre los saldos existentes al cierre del ejercicio, acorde con lo explicado en 2.9.b) y 2.9.c). Los saldos de deudores en gestión judicial fueron provisionados en su totalidad.

#### b) Provisión por incobrabilidad de los deudores particulares

Se constituye un 1,2% de provisión sobre los saldos de deudores particulares por telefonía fija y servicio de datos con una antigüedad menor o igual a 180 días y un 3,9% de provisión sobre los saldos de deudores particulares por telefonía móvil. Estos valores corresponden a una estimación de la gerencia de ANTEL realizada en base al comportamiento histórico de los clientes en los últimos 24 meses.

Se constituye un 100% de provisión sobre los saldos de deudores particulares con una antigüedad mayor a 180 días.



## NOTAS A LOS ESTADOS FINANCIEROS CONSOLIDADOS 31 DE DICIEMBRE DE 2016

### c) Provisión por incobrabilidad de los deudores oficiales

Se constituye un 100% de provisión sobre los saldos pendientes de cobro relacionados con los deudores oficiales (poderes, ministerios, organismos, oficinas, intendencias municipales u otras dependencias que forman parte del Estado Uruguayo) que presentaron al cierre del ejercicio deudas con una antigüedad mayor a 1 año y que, de acuerdo a lo evaluado por la gerencia de ANTEL, es de incierta realización la recuperación de los mismos.

### d) Deudores por otros servicios

Se contabiliza una provisión por deterioro en el valor de los créditos por otros servicios cuando existe evidencia objetiva que el Grupo no podrá cobrar todas las sumas adeudadas de acuerdo a los términos originalmente acordados para dichas cuentas por cobrar.

## 2.10 Existencias

Las existencias se registran al costo o a su valor neto de realización el que resulte menor.

El costo se determina utilizando el método de ordenamiento de las salidas precio promedio ponderado.

El valor neto de realización es el precio de venta estimado en el curso normal de las operaciones, menos los gastos de venta variables que apliquen.

Las importaciones en trámite y los materiales en tránsito para depósito se valúan a su costo de compra más gastos de importación.

Se ha constituido una provisión para cubrir la pérdida esperada en el valor de

ciertas existencias que se consideran obsoletas y de aquellas cuyo valor neto de realización estimado, no supera su costo histórico.

La provisión por obsolescencia constituida cubre el valor de las existencias que no han tenido movimientos en el último año y de artículos de telefonía móvil que los técnicos responsables estiman que no van a tener un beneficio económico futuro para el Grupo.

## 2.11 Propiedad, planta y equipo

El costo de propiedad, planta y equipo existente al 1° de enero de 2014 fue adoptado como costo atribuido por el Grupo, haciendo uso de la exención optativa de la NIIF 1.

a) Propiedad, planta y equipo afectada directamente al servicio de telecomunicaciones, excepto teléfonos públicos

La propiedad, planta y equipo afectada directamente al servicio de telecomunicaciones (excepto teléfonos públicos), adquirida con anterioridad al 31 de diciembre de 2011, figura a su valor de costo ajustado hasta dicha fecha aplicando coeficientes basados en el índice general de ajuste y la adquirida a partir del 1° de enero de 2012, figura a su valor de costo histórico. El costo histórico comprende el costo de adquisición, las erogaciones directamente atribuibles a la adquisición de los bienes y los costos estimados para el retiro de los activos en sitios arrendados.

b) Resto de propiedad, planta y equipo y los teléfonos públicos

En el caso de la propiedad, planta y equipo incorporada con anterioridad al año 1994 la cual forma parte de los rubros Terrenos, Mejoras en terrenos, Vehículos y Teléfonos Públicos (incluidos en el rubro "Equipos varios de telecomunicaciones"), se procedió a asignar, con fecha 31 de julio de 1994, un valor individual a los bienes

NOTAS A LOS ESTADOS FINANCIEROS CONSOLIDADOS 31 DE DICIEMBRE DE 2016

en función de un inventario valuado, realizado a dicha fecha, y tomando en consideración la proporción que el valor del bien representaba en el valor total, respetando el costo histórico global.

La propiedad, planta y equipo incorporada entre dicha fecha y el 31 de diciembre de 2011, figura a sus valor de costo, ajustados hasta dicha fecha aplicando coeficientes basados en el índice general de ajuste y la adquirida a partir del 1° de enero de 2012, figura a su valor de costo histórico. El costo histórico comprende el costo de adquisición y las erogaciones directamente atribuibles a la adquisición de los bienes.

c) Depreciaciones

La depreciación sobre los bienes se calcula con base en el método lineal a partir del trimestre siguiente al de su incorporación o de la disponibilidad para el uso, dependiendo del bien, aplicando las siguientes tasas anuales:

	Años
Conmutación	7 - 10
Transmisión nacional	7 - 10 - 15 - 30
Transmisión internacional	10 - 15
Equipos auxiliares	10
Datos	4 - 5 - 10
Planta externa	6 - 7 - 8 - 9 - 10 - 20
Equipos varios de telecomunicaciones (incluido los teléfonos públicos)	4 - 5 - 10
Equipos accesorios de red celular	5 - 10 - 30
Informática	4
Mejoras en terrenos	Varías entre 5 y 50
Vehículos	10
Muebles y útiles	3 - 5 - 10

d) Otras consideraciones

Los costos subsecuentes se incluyen en el valor en libros del activo o se reconocen como un activo separado, según corresponda, sólo cuando es probable que generen beneficios económicos futuros para el Grupo, y el costo de estos activos se pueda medir razonablemente. Los gastos de mantenimiento y de reparación se cargan al estado de resultados integrales en el ejercicio en el que éstos se incurren.

Los valores residuales y la vida útil de los activos se revisan y ajustan, de ser necesario, en cada cierre de ejercicio.

El valor en libros de un activo se reduce de inmediato a su valor recuperable tan pronto se determina que su valor contable supera al valor estimado recuperable (Nota 2.14).

Las ganancias y pérdidas por disposición (ventas o retiros) se determinan comparando los ingresos obtenidos con los valores de libros. Las mismas se incluyen en el Estado de resultados integrales.

2.12 Activos intangibles

El costo de los activos intangibles existentes al 1° de enero de 2014 fue adoptado como costo atribuido por el Grupo, haciendo uso de la exención optativa de la NIIF 1.

Las licencias por utilización de frecuencias de la red celular, adquiridas con anterioridad al 31 de diciembre de 2011, figuran a sus valores de costo, ajustados hasta dicha fecha aplicando coeficientes basados en el índice general de ajuste y las adquiridas con posterioridad a dicha fecha, figuran a sus valores de costo.

Las amortizaciones de estas licencias son calculadas linealmente a partir del mes siguiente a su incorporación, y en el período de vigencia de las mismas(20 años).

NOTAS A LOS ESTADOS FINANCIEROS CONSOLIDADOS 31 DE DICIEMBRE DE 2016

2.13 Propiedades de inversión

El costo de las propiedades de inversión existentes al 1° de enero de 2014 fue adoptado como costo atribuido por el Grupo, haciendo uso de la exención optativa de la NIIF 1.

Las propiedades de inversión adquiridas con anterioridad al 31 de diciembre de 2011, figuran a su valor de costo ajustado hasta dicha fecha aplicando coeficientes basados en el índice general de ajuste y la adquirida con posterioridad a dicha fecha, figura a su valor de costo histórico. El costo histórico comprende el costo de adquisición y las erogaciones directamente atribuibles a la adquisición de los bienes.

La depreciación sobre los bienes se calcula con base en el método lineal a partir del mes siguiente al de su incorporación aplicando las siguientes tasas anuales:

	Años
Inmuebles arrendados a terceros	40 y 50
Bienes dados en gestión de uso	Entre 9 y 72
Inmuebles dados en comodato	Entre 6 y 50
Inmuebles desafectados del uso	Entre 10 y 50

a) Inmuebles arrendados a terceros

Los inmuebles arrendados a terceros, adquiridos con anterioridad al 31 de diciembre de 2011, figuran a sus valores de costo, ajustados hasta dicha fecha aplicando coeficientes basados en el índice general de ajuste, neto de depreciaciones y los adquiridos con posterioridad a dicha fecha, figuran a sus valores de costo, neto de depreciaciones.

b) Bienes dados en gestión de uso

Los bienes dados en gestión de uso corresponden al 33% de los inmuebles y otros bienes de activo fijo del Parque de Vacaciones para funcionarios de UTE-ANTEL (Ver Nota 14.3). Los mismos están ajustados hasta el 31 de diciembre de 2011 aplicando coeficientes basados en el índice general de ajuste, neto de depreciaciones.

2.14 Deterioro de activos no financieros

Las Propiedades, planta y equipo y otros activos no corrientes de vida útil definida se someten a pruebas por deterioro de valor cada vez que ocurren hechos o cambios en las circunstancias que indiquen que su valor en libros pueda no ser recuperable. Las pérdidas por deterioro corresponden al monto en el que el valor en libros del activo excede a su valor recuperable. El valor recuperable de los activos corresponde al mayor entre el monto neto que se obtendría de su venta o su valor en uso. Para efectos de la evaluación por deterioro, los activos se agrupan a los niveles más pequeños en los que generan flujos de efectivo identificables (unidades generadoras de efectivo).

2.15 Cuentas por pagar comerciales

Las cuentas por pagar comerciales son obligaciones de pago por bienes o servicios adquiridos de proveedores en el curso normal de los negocios. Las cuentas por pagar se clasifican como pasivos corrientes si el pago se debe realizar dentro de un año o menos. De lo contrario se presentan como pasivos no corrientes.

Las cuentas por pagar se reconocen inicialmente a su valor razonable y posteriormente se remiden al costo amortizado usando el método de interés efectivo.

## NOTAS A LOS ESTADOS FINANCIEROS CONSOLIDADOS 31 DE DICIEMBRE DE 2016

### 2.16 Depósito reembolsable

Los cobros por concepto de depósito reembolsable (ver Nota 15.2), son contabilizados directamente en los resultados de cada ejercicio. Al cierre de cada ejercicio se contabiliza un pasivo que corresponde a la estimación para reflejar el valor razonable de los reembolsos que efectuará el Grupo por devoluciones de importes depositados en garantía de servicios de Telefonía Fija.

### 2.17 Préstamos

Los préstamos se reconocen inicialmente a su valor razonable, neto de los costos incurridos en la transacción. Estos préstamos se registran posteriormente a su costo amortizado; cualquier diferencia entre los fondos recibidos (neto de los costos de la transacción) y el valor de redención se reconoce en el estado de resultados integrales durante el período del préstamo usando el método de interés efectivo.

### 2.18 Costo de los préstamos

Los costos por préstamos que sean directamente atribuibles a la adquisición, construcción o producción de un activo calificable, que son aquellos que requieren, necesariamente, de un período sustancial antes de estar listo para el uso al que está destinado o para la venta, forman parte del costo de dichos activos. Los ingresos generados por la inversión temporal de los préstamos específicos hasta el uso de los fondos en el activo calificable, son deducidos del costo de préstamos a capitalizar. Los demás costos por préstamos se reconocen como gastos.

El Grupo ha recibido préstamos específicos a un activo calificable, y los costos por dichos préstamos forman parte del costo de dichos activos.

### 2.19 Impuesto a la renta corriente y diferido

El gasto por impuesto a la renta del ejercicio comprende al impuesto a la renta corriente y el impuesto diferido. El impuesto se reconoce en el estado de resultados, excepto cuando se trata de partidas que se reconocen en otros resultados integrales.

El cargo por impuesto a la renta corriente se calcula sobre la base de las leyes tributarias promulgadas o sustancialmente promulgadas a la fecha de los estados financieros. La Gerencia evalúa periódicamente la posición asumida en las declaraciones juradas de impuestos respecto de situaciones en las que las leyes tributarias son objeto de interpretación. El Grupo, cuando corresponde, constituye provisiones sobre los montos que espera deberá pagar a las autoridades tributarias.

El impuesto a la renta diferido se provisiona en su totalidad, por el método del pasivo, sobre las diferencias temporarias que surgen entre las bases tributarias de activos y pasivos y sus respectivos valores presentados en los estados financieros. Sin embargo, el impuesto a la renta diferido que surge por el reconocimiento inicial de un activo o de un pasivo en una transacción que no corresponda a una combinación de negocios que al momento de la transacción no afecta ni la utilidad ni la pérdida contable o gravable, no se registra. El impuesto a la renta diferido se determina usando tasas tributarias (y legislación) que han sido promulgadas a la fecha de los estados financieros y que se espera serán aplicables cuando el impuesto a la renta diferido activo se realice o el impuesto a la renta pasivo se pague.

Los activos por impuestos a la renta diferidos sólo se reconocen en la medida que sea probable que se produzcan beneficios tributarios futuros contra los que se puedan usar las diferencias temporales.

## NOTAS A LOS ESTADOS FINANCIEROS CONSOLIDADOS 31 DE DICIEMBRE DE 2016

Los saldos de impuestos a la renta diferidos activos y pasivos se compensan cuando existe el derecho legal exigible a compensar impuestos activos corrientes con impuestos pasivos corrientes.

### 2.20 Beneficios del personal

Las obligaciones generadas por los beneficios al personal, de carácter legal o voluntario, se reconocen en cuentas de pasivo con cargo a pérdidas en el ejercicio en que se devengan.

Los beneficios bajo planes de retiro incentivados son contabilizados a su valor estimado descontado, en el momento en que el Grupo asume un compromiso irrevocable frente a sus empleados de pagar dichos beneficios si los funcionarios deciden acogerse a los planes.

### 2.21 Provisiones

Las provisiones se reconocen cuando el Grupo tiene una obligación presente legal o asumida como resultado de eventos pasados, es probable que se requiera de la salida de recursos para pagar la obligación y el monto se ha estimado confiablemente.

El Grupo ha reconocido provisiones para aquellos juicios que la Asesoría Letrada General ha estimado como probable una salida de recursos para liquidar la obligación.

### 2.22 Arrendamientos

Los arrendamientos en los que el arrendador retiene una porción significativa de los riesgos y beneficios del propietario se clasifican como arrendamientos operativos. Los pagos efectuados bajo arrendamientos operativos son cargados a resultados en forma lineal durante el período de arrendamiento.

### 2.23 Contribuciones a Rentas Generales

Las contribuciones especiales efectuadas por ANTEL a Rentas Generales, que constituyen una distribución de utilidades al único titular del patrimonio (el Estado Uruguayo), han sido reflejadas en el Estado de cambios en el patrimonio como una disminución del rubro patrimonial Resultados acumulados.

Dichas contribuciones son efectuadas en el marco del artículo 643 de la Ley 16.170 del 28 de diciembre de 1990 y de los Decretos 161/91 de fecha 15 de marzo de 1991 y 436/002 de fecha 11 de noviembre de 2002. Estos decretos emitidos por el Poder Ejecutivo, establecen que los importes a verter se determinan con el asesoramiento previo de la Oficina de Planeamiento y Presupuesto.

### 2.24 Concepto de capital

El capital a mantener, a efecto de determinar el resultado del ejercicio, ha sido definido como el capital financiero invertido o recibido bajo la forma de aportes de capital.

### 2.25 Reconocimiento de ingresos

Los ingresos provenientes de paquetes de productos y servicios son analizados para determinar la separación de los distintos elementos identificados y asignarles a éstos una porción del ingreso en aplicación de la Norma Internacional de Contabilidad 18, en función de los respectivos valores razonables.

#### a) Telefonía fija

Los ingresos por telefonía fija corresponden principalmente a los cargos fijos, tráfico nacional e internacional prestados a terceros, los cuales se reconocen en el ejercicio contable en el cual se prestan.

## NOTAS A LOS ESTADOS FINANCIEROS CONSOLIDADOS 31 DE DICIEMBRE DE 2016

En el caso de los ingresos por tráfico y por cargo fijo del último mes del ejercicio, que son facturados en el mes siguiente, los mismos se reconocen en el ejercicio contable en el cual se prestan.

### b) Telefonía móvil

Los ingresos por telefonía móvil corresponden principalmente a la facturación de contratos, recargas de prepago, el tráfico realizado por clientes contractuales y la venta de aparatos y accesorios. Estos ingresos se reconocen en el ejercicio contable en el cual se prestan.

### c) Servicio de datos

Los ingresos por servicios de datos corresponden principalmente a la venta de servicios de banda ancha y redes empresariales prestados a terceros, los cuales se reconocen en el ejercicio contable en el cual se prestan.

### d) Contratos de múltiples elementos

El Grupo ofrece ciertos contratos donde el cliente puede adquirir conjuntamente un aparato telefónico u otros aparatos electrónicos con un contrato de servicios por un período superior a un año. Cuando se verifica la existencia de múltiples elementos, el monto por ingreso reconocido por cada elemento se basa en el valor razonable de cada uno. Los valores razonables son determinados en base al valor de mercado que cada uno de los elementos tiene cuando son vendidos de forma separada.

### e) Otros servicios

Las ventas de otros servicios se reconocen en el período contable en el cual son prestados, en función del grado de avance en proporción al servicio total comprometido.

## 2.26 Información comparativa

Los saldos comparativos al 31 de diciembre de 2015 han sido modificados para dar efectos a cambios de exposición en los estados financieros consolidados.

## NOTA 3 - ADMINISTRACIÓN DE RIESGOS FINANCIEROS

### 3.1 Factores de riesgo financiero

Las actividades del Grupo la exponen a una variedad de riesgos financieros: riesgos de mercado (incluyendo el riesgo de moneda, el riesgo de tasa de interés sobre el valor razonable y los flujos de efectivo y el riesgo de precio), riesgo de crédito y riesgo de liquidez. El programa general de administración de riesgos del Grupo se concentra principalmente en lo impredecible de los mercados financieros y trata de minimizar potenciales efectos adversos en el desempeño financiero de la misma.

ANTEL tiene a su cargo la administración de riesgos en el marco de las normas que rigen su actividad en calidad de servicio descentralizado del estado uruguayo, formando parte del programa y gestión financiera del mismo y en coordinación estrecha con las unidades operativas de éste.

#### a) Riesgos de mercado

##### i) Riesgo cambiario

El Grupo opera localmente y está expuesta al riesgo de cambio resultante de la exposición básicamente respecto del dólar estadounidense y en menor medida al euro y real.

El riesgo de cambio se genera cuando transacciones comerciales futuras y activos y pasivos reconocidos están denominados en una moneda que no es la moneda funcional de la empresa. La exposición del Grupo se resume a continuación:

**NOTAS A LOS ESTADOS FINANCIEROS CONSOLIDADOS 31 DE DICIEMBRE DE 2016**

	US\$	Al 31 de diciembre de 2016		
		Euros	Real	Equivalente en \$ (miles)
<b>ACTIVO</b>				
Efectivo y equivalente de efectivo	44.771.591	305.980	4.025.503	1.359.228
Inversiones temporarias	-	-	-	-
Cuentas por cobrar comerciales	4.046.147	10.451	-	119.037
Otras cuentas por cobrar	22.070.420	218.970	2.301.446	674.993
Propiedad, planta y equipo	1.514.880	-	-	44.447
Total activo	58.178.048	535.401	6.326.949	1.780.344
<b>PASIVO</b>				
Cuentas por pagar comerciales	78.468.156	543.289	3.508.995	2.350.573
Préstamos	19.777.186	-	-	580.263
Otras cuentas por pagar y provisiones	10.128.899	58.278	51.274	299.443
Total pasivo	108.374.241	601.567	3.560.269	3.230.278
<b>Posición neta activa / (pasiva)</b>	<b>(50.196.193)</b>	<b>(66.166)</b>	<b>2.766.680</b>	<b>(1.449.935)</b>

**NOTAS A LOS ESTADOS FINANCIEROS CONSOLIDADOS 31 DE DICIEMBRE DE 2016**

	US\$	Al 31 de diciembre de 2015		Equivalente en \$ (miles)
		Euros	Real	
<b>ACTIVO</b>				
Efectivo y equivalente de efectivo	67.193.690	563.927	-	2.030.748
Inversiones temporarias	700.000	-	-	20.964
Cuentas por cobrar comerciales	3.724.593	9.622	-	111.859
Otras cuentas por cobrar	6.120.830	220.635	-	190.518
Propiedad, planta y equipo	1.317.947	-	-	39.470
Total activo	79.057.060	794.184	-	2.393.559
<b>PASIVO</b>				
Cuentas por pagar comerciales	54.498.763	1.967.955	-	1.696.449
Préstamos	6.474.852	-	-	193.909
Otras cuentas por pagar y provisiones	13.024.964	65.205	-	392.203
Total pasivo	73.998.579	2.033.160	-	2.282.561
<b>Posición neta activa / (pasiva)</b>	<b>5.058.481</b>	<b>(1.238.976)</b>	<b>-</b>	<b>110.998</b>



## NOTAS A LOS ESTADOS FINANCIEROS CONSOLIDADOS 31 DE DICIEMBRE DE 2016

Si al 31 de diciembre de 2016, el dólar estadounidense, el euro y el real se hubieran depreciado/apreciado 10% respecto del peso uruguayo y las demás variables se hubieran mantenido constantes, la utilidad antes de impuestos hubiera sido \$ 145.812 miles menor/mayor respectivamente (\$11.100 miles mayor/menor respectivamente al 31 de diciembre de 2015).

### ii) Riesgo de tasa de interés sobre el valor razonable y los flujos de efectivo

El Grupo ha decidido mantener sus inversiones financieras en riesgo Uruguay y, por lo tanto no puede diversificar su cartera para minimizar los efectos del riesgo de tasa de interés sobre el valor razonable. Sin embargo, a efectos de reducir su volatilidad, en la medida en que los precios de los activos básicamente no tienen correlación con la moneda extranjera, se cuenta con un volumen de reservas, que según análisis estadístico, con un intervalo de confianza del 98%, cubriría los cambios abruptos de los precios de las inversiones temporarias.

A los efectos de determinar la volatilidad de las inversiones financieras, el Grupo sensibiliza la posición mantenida de los activos con respecto al cambio en la estructura temporal de las tasas de interés de cada activo específico, que por otra parte es lo que hace variar el precio. Sobre esta base se calcula el impacto sobre la utilidad o pérdida ante el movimiento de los precios de los activos y se determina la estrategia a seguir tanto para maximizar la toma de ganancias o minimizar las pérdidas.

En este sentido, el Grupo mantiene activos financieros cuyo flujo de fondo futuro es dependiente de los cambios en la tasas de interés en el mercado. El valor de mercado de dicha participación y la variabilidad de dicho valor por cada cambio de 0,01% en la tasa de interés del mercado se detalla en el siguiente cuadro:

	\$ miles 31 de diciembre de 2016	\$ miles 31 de diciembre de 2015
Valor de mercado de activos financieros	590.927	404.911
Variación de valor de mercado cada 0,01%	5,7	0,95

A su vez, los costos financieros por intereses resultan muy poco significativos, como consecuencia de un muy bajo nivel de endeudamiento en la estructura financiera (el ratio deudas financieras sobre patrimonio representa el 1,5%), y de que las tasas involucradas en los mismos son fijas. En consecuencia el Grupo no está sujeto al riesgo de tasa de interés por los saldos pasivos.

### iii) Riesgo de precio

El Grupo no está expuesto al riesgo de precios, en la medida que no ha mantenido durante el ejercicio finalizado al 31 de diciembre de 2016 y de 2015 inversiones en acciones y cuotas partes de fondos de inversión.

### b) Riesgo de crédito

El riesgo de crédito surge de los depósitos en bancos e instituciones financieras e inversiones temporarias, así como de la exposición al crédito de los clientes, que incluye los saldos pendientes de las cuentas por cobrar y las transacciones comprometidas.

En relación con los depósitos en bancos e instituciones financieras, la casi totalidad de los fondos son mantenidos en instituciones financieras estatales por lo que son instituciones con el menor riesgo posible dentro del país.

## NOTAS A LOS ESTADOS FINANCIEROS CONSOLIDADOS 31 DE DICIEMBRE DE 2016

En relación con las inversiones temporarias, el riesgo de crédito está asociado al riesgo Uruguay ya que todos los activos en propiedad del Grupo son emitidos por el estado uruguayo.

En relación con las cuentas a cobrar, el Grupo cuenta con una cartera de clientes que presenta una amplia diversificación de los mismos.

### c) Riesgo de liquidez

La adecuada administración del riesgo de liquidez implica mantener suficiente efectivo y valores negociables con capacidad de cerrar posiciones para hacer frente a sus obligaciones de corto plazo, así como también contar con disponibilidad de financiamiento de instituciones financieras.

	<b>31 de diciembre de 2016</b>		<b>31 de diciembre de 2015</b>	
	<b>\$ miles</b>	<b>Duración en años</b>	<b>\$ miles</b>	<b>Duración en años</b>
Efectivo y equivalentes de efectivo	1.954.514	0,00	2.729.009	0,00
Inversiones temporarias	590.927	0,11	404.911	0,09
Suma de efectivo y equivalentes de efectivo e inversiones temporarias sobre el pasivo de corto plazo	44%		44%	

Esta situación sumada a una adecuada capacidad de recurrir al financiamiento en el sistema financiero, minimizan en forma efectiva el riesgo de liquidez.

En el cuadro siguiente se analizan los pasivos del Grupo por grupos de vencimiento comunes considerando el tiempo que resta desde la fecha de cierre del ejercicio hasta su vencimiento.

Al 31 de diciembre de 2016

	<b>Menos de 1 año</b>	<b>Entre 1 y 2 años</b>	<b>Entre 2 y 5 años</b>	<b>Más de 5 Años</b>
Cuentas por pagar comerciales	4.056.870	-	-	-
Préstamos	27.691	90.688	359.420	166.140
Otras cuentas por pagar y provisiones	492.945	211.376	41.144	257.368

## NOTAS A LOS ESTADOS FINANCIEROS CONSOLIDADOS 31 DE DICIEMBRE DE 2016

Al 31 de diciembre de 2015

	<b>Menos de 1 año</b>	<b>Entre 1 y 2 años</b>	<b>Entre 2 y 5 años</b>	<b>Más de 5 Años</b>
Cuentas por pagar comerciales	3.568.524	-	-	-
Préstamos	28.295	30.015	87.532	56.255
Otras cuentas por pagar y provisiones	440.451	28.295	30.015	87.532

### 3.2 Administración del riesgo de capital

El objetivo de ANTEL al administrar el capital es mantener controlado el riesgo ante la ocurrencia de shocks económicos negativos que pudieran llevar a comprometer su capacidad de pago y de continuidad. A esos efectos el Grupo mantiene bajos niveles de endeudamiento en la estructura de capital y utiliza su excedente de caja para la financiación de las inversiones y de su gasto corriente.

El Grupo monitorea su capital sobre la base del indicador de apalancamiento. El indicador de apalancamiento, calculado como cociente entre el endeudamiento financiero neto y el patrimonio total, se resume en el cuadro siguiente:

	<b>\$ miles</b> <b>31 de diciembre de 2016</b>	<b>\$ miles</b> <b>31 de diciembre de 2015</b>
Préstamos (Nota 16)	580.263	193.909
Menos: Efectivo y equivalente de efectivo e Inversiones		
Temporarias	(2.545.441)	(3.133.920)
Reservas netas	(1.965.178)	(2.940.011)
Patrimonio	37.778.990	38.988.650

## NOTAS A LOS ESTADOS FINANCIEROS CONSOLIDADOS 31 DE DICIEMBRE DE 2016

### 3.3. Estimaciones de valor razonable

El siguiente cuadro presenta los activos financieros del Grupo medidos a valor razonable, en función de los métodos de valuación y los niveles de jerarquía de los valores razonables:

		\$ miles			Total
		31 de diciembre de 2016			
Activos financieros a valor razonable con cambio en resultados	Nivel 1	Nivel 2	Nivel 3		
Inversiones en letras de regulación monetaria	-	590.147	-		590.147
Inversiones en notas del tesoro	-	-	-		-
Instrumentos financieros derivados	-	-	-		-
Otros activos financieros	-	780	-		780
<b>Total activos</b>	<b>-</b>	<b>590.927</b>	<b>-</b>		<b>590.927</b>

		31 de diciembre de 2015			Total
		Nivel 2	Nivel 3		
Activos financieros a valor razonable con cambio en resultados	Nivel 1				
Inversiones en letras de regulación monetaria	-	249.847	-		249.847
Inversiones en notas del tesoro	-	-	-		-
Instrumentos financieros derivados	-	1.050	-		1.050
<b>Total activos</b>	<b>-</b>	<b>250.897</b>	<b>-</b>		<b>250.897</b>

Jerarquías de medidas del valor razonable:

Nivel 1: precios de cotización en mercados activos para activos idénticos.

Nivel 2: información distinta a precios de cotización incluidos en el nivel 1 que se pueda confirmar en el mercado para el activo ya sea directa o indirectamente.

Nivel 3: información sobre el activo que no se basa en datos que se puedan confirmar en el mercado.

No se han realizado transferencias entre los distintos niveles en el ejercicio 2016 ni 2015.

## NOTAS A LOS ESTADOS FINANCIEROS CONSOLIDADOS 31 DE DICIEMBRE DE 2016

### NOTA 4 - ESTIMACIONES Y CRITERIOS CONTABLES CRÍTICOS

Las estimaciones y criterios contables usados son continuamente evaluados y se basan en la experiencia histórica y otros factores, incluyendo la expectativa de ocurrencia de eventos futuros que se consideran razonables de acuerdo con las circunstancias.

#### a) Estimaciones de valor razonable

Se entiende que el valor nominal de los depósitos, las Cuentas por cobrar comerciales y Otras cuentas por cobrar menos sus respectivas Provisiones por deterioro, así como de las Cuentas por pagar comerciales, Préstamos y Otras cuentas por pagar y provisiones, constituyen aproximaciones a sus respectivos valores razonables.

#### b) Impuesto a la renta diferido

El Grupo reconoce los efectos por impuesto diferido basado en estimaciones y suposiciones sobre la forma de realización y cancelación, respectivamente, de sus activos y pasivos.

Cambios en dichas estimaciones y supuestos podrían modificar en forma significativa, en el ejercicio en que dichas modificaciones se produzcan, los saldos por activos y pasivos por impuesto diferido contabilizados.

#### c) Depreciaciones y amortizaciones

La Gerencia tiene que realizar juicios significativos para determinar la vida útil y el método de depreciación de las propiedades, planta y equipo, con el objetivo de reflejar en sus estados financieros el desgaste que se da en los respectivos bienes por el transcurso del tiempo y su uso.

El Grupo reconoce la depreciación de las propiedades, planta y equipo de acuerdo a lo definido en la Nota 2.11 y las amortizaciones de los activos intangibles de acuerdo a lo definido en la Nota 2.12.

#### d) Provisión para créditos deteriorados

La Gerencia tiene que realizar juicios significativos para determinar el monto de los créditos de dudoso cobro que deben ser provisionados, considerando la existencia de indicios de incobrabilidad y con el objetivo de cubrir los riesgos asociados.

#### e) Contrato de múltiples elementos

La Gerencia tiene que realizar juicios significativos para determinar el valor razonable de los múltiples elementos en aquellos contratos realizados por el Grupo en la cual ofrece al cliente la posibilidad de adquirir conjuntamente un aparato telefónico u otros aparatos electrónicos con un contrato de servicios por un período superior a un año.

#### f) Depósito reembolsable

La Gerencia tiene que realizar juicios significativos para determinar el valor razonable de los reembolsos que efectuará el Grupo por devoluciones de importes depositados en garantía de servicios de Telefonía Fija.

## NOTAS A LOS ESTADOS FINANCIEROS CONSOLIDADOS 31 DE DICIEMBRE DE 2016

### NOTA 5-EFECTIVO Y EQUIVALENTE DE EFECTIVO

#### 5.1 Composición

	\$ miles 31 de diciembre de 2016	\$ miles 31 de diciembre de 2015
Caja	47.960	70.891
Bancos	1.906.554	2.658.118
	<b>1.954.514</b>	<b>2.729.009</b>

#### 5.2 Estado de flujos de efectivo

A los efectos de la preparación del estado de flujos de efectivo consolidado, los fondos al cierre del ejercicio se componen como sigue:

	\$ miles 31 de diciembre de 2016	\$ miles 31 de diciembre de 2015
Efectivo y equivalente de efectivo	1.954.514	2.729.009
Inversiones temporarias	466.883	404.227
	<b>2.421.397</b>	<b>3.133.236</b>

Dentro de la línea Inversiones temporarias se incluyen únicamente aquellas inversiones de corto plazo altamente líquidas con vencimientos originales de tres meses o menos.

### NOTA 6-INVERSIONES TEMPORARIAS

#### 6.1 Composición

	\$ miles 31 de diciembre de 2016	\$ miles 31 de diciembre de 2015
Letras de Regulación Monetaria	590.147	383.263
Notas y bonos	-	20.964
Otras inversiones	780	684
	<b>590.927</b>	<b>404.911</b>

#### 6.2 Letras de Regulación Monetaria

El saldo de Letras de Regulación Monetaria, valuadas según se explica en Nota 2.4, incluye letras nominadas en moneda nacional, de acuerdo a la siguiente composición:

	\$ miles 31 de diciembre de 2016	\$ miles 31 de diciembre de 2015
Moneda nacional	590.147	383.263
	<b>590.147</b>	<b>383.263</b>

## NOTAS A LOS ESTADOS FINANCIEROS CONSOLIDADOS 31 DE DICIEMBRE DE 2016

El plazo remanente hasta el vencimiento de las mismas se resume como sigue:

	<b>6 meses o menos</b>	<b>6 - 12 meses</b>	<b>1 - 3 años</b>	<b>Más de 3 años</b>	<b>Total 31 de diciembre de 2016</b>
	<b>\$</b>	<b>\$</b>	<b>\$</b>	<b>\$</b>	<b>\$</b>
Letras de regulación monetaria	590.147	-	-	-	590.147

El plazo remanente hasta el vencimiento de las mismas se resume como sigue:

	<b>6 meses o menos</b>	<b>6 - 12 meses</b>	<b>1 - 3 años</b>	<b>Más de 3 años</b>	<b>Total 31 de diciembre de 2015</b>
	<b>\$</b>	<b>\$</b>	<b>\$</b>	<b>\$</b>	<b>\$</b>
Letras de regulación monetaria	383.263	-	-	-	383.263

La tasa promedio ponderada de los instrumentos mantenidos por el Grupo al cierre del ejercicio fue del 11,81% en moneda nacional (12,61% en moneda nacional al 31 de diciembre de 2015).

### 6.3 Notas y bonos

El saldo de Notas y bonos, valuados según se explica en Nota 2.4, incluye bonos en dólares de acuerdo a la siguiente composición:

	<b>\$ miles</b>	<b>\$ miles</b>
	<b>31 de diciembre de 2016</b>	<b>31 de diciembre de 2015</b>
Moneda nacional	-	-
Moneda extranjera	-	20.964
Unidades indexadas	-	-
	-	<b>20.964</b>

**NOTAS A LOS ESTADOS FINANCIEROS CONSOLIDADOS 31 DE DICIEMBRE DE 2016**

El plazo remanente hasta el vencimiento de los mismos se resume como sigue:

	<b>6 meses o menos</b>	<b>6 - 12 meses</b>	<b>1 - 3 años</b>	<b>Más de 3 años</b>	<b>Total 31 de diciembre de 2016</b>
	\$	\$	\$	\$	\$
Notas y bonos	-	-	-	-	-
	<b>6 meses o menos</b>	<b>6 - 12 meses</b>	<b>1 - 3 años</b>	<b>Más de 3 años</b>	<b>Total 31 de diciembre de 2015</b>
	\$	\$	\$	\$	\$
Notas y bonos	20.964	-	-	-	-0.964

La tasa promedio ponderada de los instrumentos mantenidos por el Grupo al 31 de diciembre de 2015 fue de 0,14%.



## NOTAS A LOS ESTADOS FINANCIEROS CONSOLIDADOS 31 DE DICIEMBRE DE 2016

### NOTA 7 - CUENTAS POR COBRAR COMERCIALES

#### 7.1 Composición

	\$ miles 31 de diciembre de 2016	\$ miles 31 de diciembre de 2015
<b>Corriente</b>		
Deudores por telefonía móvil	2.964.238	2.482.498
Deudores por servicios	1.228.107	1.213.732
Deudores en gestión	966.376	668.695
Documentos a cobrar	220.896	220.560
Deudores por financiación de conexiones y venta de aparatos electrónicos	153.954	141.716
Otros deudores	88.426	87.247
Corresponsales	60.144	82.852
Intereses a vencer	(12.086)	(8.503)
	<b>5.670.055</b>	<b>4.888.797</b>
Provisión para créditos dudosos	(1.145.921)	(768.298)
	<b>4.524.134</b>	<b>4.120.499</b>
<b>No corriente</b>		
Convenios con el sector público	318.396	300.228
Deudores por telefonía móvil	130.037	168.189
Deudores por servicios	20.618	-
Documentos a cobrar	13.167	11.761
Intereses a vencer	(1.004)	(868)
	<b>481.214</b>	<b>479.310</b>
Provisión para créditos dudosos	(341.375)	(319.021)
	<b>139.839</b>	<b>160.289</b>

Dado su corto plazo, los valores contables de las cuentas por cobrar comerciales no corriente se aproximan a sus valores razonables.

#### 7.2 Análisis de antigüedad

El análisis de antigüedad de las cuentas por cobrar comerciales es el siguiente:

	6 meses o menos.	Más de 6 meses.	Total 31 de diciembre de 2016
	\$	\$	\$
Cuentas por cobrar comerciales	4.506.023	1.645.246	6.151.269
	<b>6 meses o menos.</b>	<b>Más de 6 meses.</b>	<b>Total 31 de diciembre de 2016</b>
	<b>\$</b>	<b>\$</b>	<b>\$</b>
Cuentas por cobrar comerciales	4.283.411	1.084.696	5.368.107

#### 7.3 Evolución de la provisión para créditos dudosos

La evolución de la provisión para créditos dudosos es la siguiente:

	\$ miles 31 de diciembre de 2016	\$ miles 31 de diciembre de 2015
Saldo al inicio	1.087.319	904.250
Constituciones realizadas	739.860	412.872
Liberaciones realizadas	(2.200)	(5)
Castigos realizados	(337.683)	(229.798)
Saldo al cierre	1.487.296	1.087.319

La constitución y liberación de la provisión para créditos dudosos se incluye en la cuenta pérdida por deudores incobrables, la cual asciende al 31 de diciembre de 2016 a \$ 737.660 miles (\$ 412.867 miles al 31 de diciembre de 2015) según se muestra en Nota 20.

Los montos cargados en la provisión para créditos dudosos son generalmente castigados cuando la Gerencia estima que no existe expectativa de recupero de dichos créditos.

## NOTAS A LOS ESTADOS FINANCIEROS CONSOLIDADOS 31 DE DICIEMBRE DE 2016

### 7.4 Deudores Oficiales

Los saldos correspondientes a los deudores oficiales (organismos del Estado Uruguayo que utilizan los servicios prestados por ANTEL) se incluyen en las cuentas de deudores por servicios, deudores por financiación de conexiones y venta de aparatos telefónicos, deudores por telefonía móvil y convenios con el sector público. Las provisiones por incobrabilidad (de acuerdo a lo descrito en la Nota 2.9.c) se presentan dentro del rubro Provisión para créditos dudosos.

El cuadro siguiente presenta los saldos a cobrar con dichos deudores y la provisión constituida para créditos dudosos:

	\$ miles 31 de diciembre de 2016	\$ miles 31 de diciembre de 2015
Convenios con el sector público	318.396	300.228
Deudores oficiales por servicios	175.714	204.406
Deudores oficiales por telefonía móvil	52.154	53.386
Deudores por servicios de consultoría	13.875	22.004
Deudores oficiales no telefónicos	7.188	-
Deudores oficiales por financiación de conexiones y venta de aparatos electrónicos	5.766	5.861
Intereses a vencer	(777)	(770)
	<b>572.316</b>	<b>585.115</b>
Provisión para créditos dudosos - oficiales	(341.375)	(319.021)
	<b>230.941</b>	<b>266.094</b>

### NOTA 8 - OTRAS CUENTAS POR COBRAR

#### 8.1 Composición

	\$ miles 31 de diciembre de 2016	\$ miles 31 de diciembre de 2015
<b>Corriente</b>		
Anticipos a proveedores	268.766	178.472
Gastos pagados por adelantado	210.471	210.410
Diversos	205.656	189.513
Otros gastos pagados por adelantado	138.608	121.222
Anticipos netos de Impuesto al Patrimonio	132.725	104.997
Cuentas a cobrar Portal del Gobierno	126.841	114.334
Deudores oficiales por otros servicios prestados	49.705	58.829
Convenio Nahuelsat S.A.	15.797	16.124
Anticipos de viáticos y de sueldos	7.142	5.504
Anticipos netos de Impuesto al Valor Agregado	4.581	28.531
	<b>1.160.292</b>	<b>1.027.936</b>
Provisión para créditos dudosos	(71.967)	(84.735)
	<b>1.088.325</b>	<b>943.201</b>
<b>No corriente</b>		
Gastos pagados por adelantado	579.154	789.564
Otros gastos pagados por adelantado	70.797	73.963
	<b>649.951</b>	<b>863.527</b>

Los valores contables de otras cuentas por cobrar no corrientes se aproximan a sus valores razonables. En el caso de otros gastos pagados por adelantado el plazo estimado de realización no excede los 18 meses.

## NOTAS A LOS ESTADOS FINANCIEROS CONSOLIDADOS 31 DE DICIEMBRE DE 2016

### 8.2 Gastos pagados por adelantado

El saldo de gastos pagados por adelantado corresponde a los derechos de uso de enlaces internacionales que al 31 de diciembre de 2016 y al 31 de diciembre de 2015 incluye la utilización de dieciséis enlaces STM64/10Gbps. El período de vigencia de estos contratos es de 5 y 10 años.

El cargo del ejercicio de estos contratos asciende al 31 de diciembre de 2016 a \$ 210.410 miles (\$ 210.410 miles al 31 de diciembre de 2015), el cual se incluye dentro de la línea Arrendamiento de canales, según se muestra en Nota 20.

### 8.3 Evolución de la provisión para créditos dudosos

La evolución de la provisión para créditos dudosos es la siguiente:

	\$ miles 31 de diciembre de 2016	\$ miles 31 de diciembre de 2015
Saldo al inicio	84.735	81.809
Constituciones realizadas	5.031	86.785
Liberaciones realizadas	(17.799)	(83.859)
Castigos realizados	-	-
<b>Saldo al cierre</b>	<b>71.967</b>	<b>84.735</b>

La constitución y liberación de la provisión para créditos dudosos se incluye en la cuenta pérdida por deudores incobrables, la cual asciende al 31 de diciembre de 2016 a una ganancia de \$ 12.768 miles (pérdida de \$ 2.926 miles al 31 de diciembre de 2015) según se muestra en Nota 20.

Los montos cargados en la provisión para créditos dudosos son generalmente castigados cuando la Gerencia estima que no existe expectativa de recupero de dichos créditos.

### NOTA 9 - INSTRUMENTOS FINANCIEROS DERIVADOS

El 10 de diciembre de 2015 se firmó un contrato de venta futura de moneda extranjera con Citibank N.A.(Sucursal Uruguay) con vigencia desde el 10 de diciembre de 2015 y vencimiento el 14 de enero de 2016.

En el mismo se establece el derecho del Grupo de recibir al vencimiento del contrato la suma de \$ 149.950.000 y la obligación de entregar al Citibank N.A.(Sucursal Uruguay) la suma de US\$ 5.000.000. El tipo de cambio pactado en el contrato fue de US\$ 1 = \$ 29,99.

El Grupo entiende que el valor razonable de este instrumento al 31 de diciembre de 2015 es de \$ 1.050 miles.

### NOTA 10 - INSTRUMENTOS FINANCIEROS

#### 10.1 Composición

El siguiente cuadro detalla los activos y pasivos financieros por categoría de instrumento financiero. Dado que ciertas líneas pueden contener partidas no financieras, se incluye una reconciliación en la columna Activos / Pasivos no financieros.

## NOTAS A LOS ESTADOS FINANCIEROS CONSOLIDADOS 31 DE DICIEMBRE DE 2016

Al 31 de diciembre de 2016

	\$ miles				
	A costo amortizado	A valor razonable a través de resultados	Subtotal financieros	Activos / Pasivos no financieros	Total
<b>Activos</b>					
Efectivo y equivalentes de efectivo	1.954.514	-	1.954.514	-	1.954.514
Inversiones temporarias	-	590.927	590.927	-	590.927
Cuentas por cobrar comerciales	4.663.973	-	4.663.973	-	4.663.973
Otras cuentas por cobrar	240.087	-	240.087	1.498.189	1.738.276
<b>Total</b>	<b>6.858.574</b>	<b>590.927</b>	<b>7.449.501</b>	<b>1.498.189</b>	<b>8.947.690</b>
<b>Pasivos</b>					
Cuentas por pagar comerciales	4.056.870	-	4.056.870	-	4.056.870
Préstamos	580.263	-	580.263	-	580.263
Otras cuentas por pagar y provisiones	1.002.833	-	1.002.833	2.433.724	3.436.557
<b>Total</b>	<b>5.639.966</b>	<b>-</b>	<b>5.639.966</b>	<b>2.433.724</b>	<b>8.073.690</b>

Al 31 de diciembre de 2015

	\$ miles				
	A costo amortizado	A valor razonable a través de resultados	Subtotal financieros	Activos / Pasivos no financieros	Total
<b>Activos</b>					
Efectivo y equivalentes de efectivo	2.729.009	-	2.729.009	-	2.729.009
Inversiones temporarias	155.064	249.847	404.911	-	404.911
Cuentas por cobrar comerciales	4.280.788	-	4.280.788	-	4.280.788
Otras cuentas por cobrar	302.149	-	302.149	1.504.579	1.806.728
Instrumentos financieros derivados	-	1.050	1.050	-	1.050
<b>Total</b>	<b>7.467.010</b>	<b>250.897</b>	<b>7.717.907</b>	<b>1.504.579</b>	<b>9.222.486</b>
<b>Pasivos</b>					
Cuentas por pagar comerciales	3.568.524	-	3.568.524	-	3.568.524
Préstamos	193.909	-	193.909	-	193.909
Otras cuentas por pagar y provisiones	1.189.337	-	1.189.337	2.262.393	3.451.730
<b>Total</b>	<b>4.951.770</b>	<b>-</b>	<b>4.951.770</b>	<b>2.262.393</b>	<b>7.214.163</b>

## NOTAS A LOS ESTADOS FINANCIEROS CONSOLIDADOS 31 DE DICIEMBRE DE 2016

### 10.2 Calidad crediticia de los activos financieros

La calidad crediticia de los activos financieros puede ser evaluada con referencia a calificaciones de riesgo externas (si existen) o sobre la base de información histórica sobre los índices de incumplimiento de sus contrapartes:

	\$ miles 31 de diciembre de 2016	\$ miles 31 de diciembre de 2015
Cuentas por cobrar comerciales		
Contrapartes sin calificaciones de riesgo externas		
Cientes sin incumplimientos en el pasado	3.188.571	3.204.758
Cientes con algunos incumplimientos en el pasado	2.390.383	1.578.234
Deudores oficiales	572.315	585.115
	<b>6.151.269</b>	<b>5.368.107</b>

Se define como incumplimiento la aplicación de bloqueo saliente (imposibilidad de realizar llamadas) en los últimos 12 meses.

	\$ miles 31 de diciembre de 2016	\$ miles 31 de diciembre de 2015
Efectivo y equivalente de efectivo		
Contrapartes con calificaciones de riesgo externas		
AAA (Uy)	1.906.554	2.658.118
En propiedad del Grupo	47.960	70.891
	<b>1.954.514</b>	<b>2.729.009</b>

	\$ miles 31 de diciembre de 2016	\$ miles 31 de diciembre de 2015
Inversiones temporarias		
Contrapartes con calificaciones de riesgo externas		
AAA (Uy)	590.927	404.227
	<b>590.927</b>	<b>404.227</b>

Ninguno de los activos financieros que se desempeñan de acuerdo con los términos contractuales fue renegociado en el ejercicio anterior. Ninguno de los préstamos a partes vinculadas está vencido ni deteriorado.

## NOTAS A LOS ESTADOS FINANCIEROS CONSOLIDADOS 31 DE DICIEMBRE DE 2016

### NOTA 11 - EXISTENCIAS

#### 11.1 Composición

	\$ miles 31 de diciembre de 2016	\$ miles 31 de diciembre de 2015
Materiales en depósito	1.634.155	1.952.829
Importaciones en trámite	156.485	33.235
Materiales en poder de terceros	88.406	139.374
Materiales en tránsito para depósito	46.783	101.481
Fichas	32.508	32.508
Tarjetas Telefonía Pública	2.194	2.811
Tarjetas Prepago	48	216
Otros	158	41
	<b>1.960.737</b>	<b>2.262.495</b>
Provisión para desvalorización de inventarios	(503.819)	(514.847)
	<b>1.456.918</b>	<b>1.747.648</b>

#### 11.2 Evolución de la provisión para desvalorización de inventarios

La evolución de la provisión para desvalorización de inventarios es la siguiente:

	\$ miles 31 de diciembre de 2016	\$ miles 31 de diciembre de 2015
Saldo al inicio	514.847	804.783
Constituciones realizadas	167.294	207.992
Liberaciones realizadas	(156.602)	(497.928)
Castigos realizados	(21.720)	-
<b>Saldo al cierre</b>	<b>503.819</b>	<b>514.847</b>

El costo de los productos vendidos es reconocido como pérdida en la línea Suministros (Nota 20).

### NOTA 12 - PROPIEDAD, PLANTA Y EQUIPO

#### 12.1 Composición

	\$ miles 31 de diciembre de 2016	\$ miles 31 de diciembre de 2015
Bienes afectados directamente al servicio de telecomunicaciones	21.026.976	19.426.664
Otros bienes	6.963.805	6.661.830
Inversiones en obras de ejecución (Nota 12.2)	3.884.578	5.916.343
Anticipos a obras en ejecución	164.759	165.918
<b>Subtotal</b>	<b>32.040.118</b>	<b>32.170.755</b>
Provisión por desvalorización de Propiedad, planta y equipo	(650.093)	(88.732)
	<b>31.390.025</b>	<b>32.082.023</b>

La evolución de los saldos de Bienes afectados directamente al servicio de telecomunicaciones, Otros bienes, Inversiones en obras de ejecución y Anticipos a obras en ejecución durante el ejercicio se expone en el Anexo a los presentes estados financieros consolidados.

La evolución de la Provisión por desvalorización de Propiedad, planta y equipo se expone en la Nota 12.5.

El gasto por depreciaciones fue imputado enteramente a gastos (\$ 3.841.604 miles en el ejercicio 2016 y \$ 3.445.683 miles en el ejercicio 2015).

## NOTAS A LOS ESTADOS FINANCIEROS CONSOLIDADOS 31 DE DICIEMBRE DE 2016

### 12.2 Composición de las inversiones en obras en ejecución

La composición de las inversiones en obras en ejecución se resume como sigue:

	\$ miles 31 de diciembre de 2016	\$ miles 31 de diciembre de 2015
Conmutación	23.039	247.349
Trasmisión nacional	199.736	791.334
Trasmisión internacional	1.367.984	375.496
Equipos auxiliares	96.867	512.221
Datos	37.383	198.980
Planta Externa	707.236	1.760.990
Equipos varios de telecomunicaciones	114.455	74.734
Otros bienes	337.313	881.029
Equipos celulares	432.754	985.478
Complejo Multifuncional	567.811	88.732
	<b>3.884.578</b>	<b>5.916.343</b>

### 12.3 Activación de costos financieros

Durante el ejercicio finalizado al 31 de diciembre de 2016, el Grupo ha capitalizado los costos por préstamos específicos a un activo calificable. Ver Nota 2.18.

### 12.4 Garantías otorgadas

Al 31 de diciembre de 2016 y al 31 de diciembre de 2015, no se mantenían bienes incluidos dentro de propiedad, planta y equipo en garantía.

### 12.5 Evolución de la provisión por desvalorización de Propiedad, planta y equipo

La evolución de la provisión por desvalorización de Propiedad, planta y equipo es la siguiente:

	\$ miles 31 de diciembre de 2016	\$ miles 31 de diciembre de 2015
Saldo al inicio	88.732	-
Constituciones realizadas	561.361	88.732
Liberaciones realizadas	-	-
Castigos realizados	-	-
<b>Saldo al cierre</b>	<b>650.093</b>	<b>88.732</b>

La provisión por desvalorización por \$ 650.093 miles (\$ 88.732 al 31 de diciembre de 2015), está asociada al Complejo Multifuncional y ha sido determinada de acuerdo con lo establecido en la Nota 2.14.

La constitución y liberación de la provisión por desvalorización de Propiedad, planta y equipo se incluye en el rubro Otros resultados, la cual asciende a \$ 561.361 miles (\$ 88.732 miles al 31 de diciembre de 2015).

### 12.6 Complejo Multifuncional

Al 31 de diciembre de 2016, ANTEL ha realizado inversiones en el Complejo Multifuncional por \$ 567.811 miles (\$ 88.732 miles al 31 de diciembre de 2015) y anticipos por \$ 82.282 (\$ 110.818 al 31 de diciembre de 2015).

Las inversiones realizadas en el ejercicio 2016 en el Complejo Multifuncional ascendieron a \$ 479.079 miles (\$ 88.732 miles en el 2015).

Se han firmado contratos de obra asociados al Complejo Multifuncional, los cuales están incluidos en la Nota 25.1.

## NOTAS A LOS ESTADOS FINANCIEROS CONSOLIDADOS 31 DE DICIEMBRE DE 2016

### NOTA 13 - ACTIVOS INTANGIBLES

El saldo del capítulo al 31 de diciembre de 2016 y al 31 de diciembre de 2015 corresponde a las licencias por la utilización de frecuencias de la red celular de 910 a 915 Mhz, de 955 a 960 Mhz, de 1725 a 1745 Mhz, de 1755 a 1765 Mhz, de 1800 Mhz, de 1850 a 1860 Mhz, de 1930 a 1935 Mhz, de 2120 a 2125 Mhz y de 2125 a 2145 Mhz para el desarrollo de la red celular de telecomunicaciones.

La evolución de los saldos de Activos Intangibles durante el ejercicio se expone en el Anexo a los presentes estados financieros consolidados.

El gasto por amortizaciones fue imputado enteramente a gastos (\$ 92.819 miles en el ejercicio 2016 y \$ 52.023 miles en el ejercicio 2015).

### NOTA 14 - PROPIEDADES DE INVERSION

#### 14.1 Composición

	\$ miles 31 de diciembre de 2016	\$ miles 31 de diciembre de 2015
Inmuebles arrendados a terceros	254.987	261.038
Bienes dados en gestión de uso	45.664	47.385
Inmuebles dados en comodato	17.392	19.411
Inmuebles desafectados del uso	3.409	4.851
	<b>321.452</b>	<b>332.685</b>

La evolución de los saldos de Propiedades de inversión durante el ejercicio se expone en el Anexo a los presentes estados financieros consolidados.

#### 14.2 Inmuebles arrendados a terceros

La anterior Sede de ANTEL (Av. Fernández Crespo 1534) se arrienda a un tercero, según contrato de arrendamiento vigente a partir del 1° de enero de 2004 que incluye una cuota mensual de arrendamiento de \$ 500.000, reajustables semestralmente de acuerdo a la variación de la unidad indexada (\$ 1.296.476 actualizado al 31 de diciembre de 2016), y además el uso y goce para ANTEL de un predio de estacionamiento. El plazo del arrendamiento es de 5 años contados a partir del 1° de enero de 2004, prorrogable automáticamente por períodos anuales.

El gasto por depreciaciones fue imputado enteramente a gastos (\$ 10.602 miles en el ejercicio 2016 y \$ 10.602 miles en el ejercicio 2015).

#### 14.3 Bienes dados en gestión de uso

Los inmuebles y otros bienes de activo fijo de las instalaciones del Parque de Vacaciones son propiedad en un 33% de ANTEL y en un 67% de UTE y se encuentran contabilizados dentro del rubro Bienes dados en gestión de uso.

El gasto por depreciaciones fue imputado enteramente a gastos (\$1.721 miles en el ejercicio 2016 y \$ 1.419 miles en el ejercicio 2015).

Con fecha 28 de noviembre de 2006 se constituyó la Fundación Parque de Vacaciones para funcionarios de UTE y ANTEL, que es la responsable por gestionar las instalaciones correspondientes al Parque de Vacaciones. De acuerdo al estatuto, los recursos obtenidos por la Fundación deberán ser destinados a financiar el cumplimiento de su objeto social, y por tanto la misma no tiene finalidad de lucro. ANTEL no espera que se generen ingresos derivados de la explotación del Parque de Vacaciones.



## NOTAS A LOS ESTADOS FINANCIEROS CONSOLIDADOS 31 DE DICIEMBRE DE 2016

### NOTA 15 - CUENTAS POR PAGAR COMERCIALES

#### 15.1 Composición

	\$ miles 31 de diciembre de 2016	\$ miles 31 de diciembre de 2015
Acreeedores		
Retenciones a terceros	2.869.178	1.126.522
	1.994.019	1.476.317
Provisión devolución depósito reembolsable		
	42.228	18.942
Corresponsales	71.566	26.622
	4.056.870	3.568.524

#### 15.2 Depósito reembolsable

De acuerdo con el Reglamento de Servicios de ANTEL, Normativa Comercial, Telefonía Fija, Capítulo I, el depósito reembolsable es una suma de dinero que queda afectada a las deudas que genere el servicio respectivo, por cualquier concepto. El monto del referido depósito es variable, siendo establecido discrecionalmente por ANTEL de acuerdo a la estrategia y políticas comerciales que defina. En caso de supresión del servicio, cualquiera sea el motivo, se deducirán del monto actualizado a la fecha de supresión, los adeudos generados hasta ese momento incluidas las multas y recargos correspondientes, quedando el eventual remanente a disposición del titular. Asimismo, de acuerdo al referido reglamento, el monto a reembolsar será el vigente a la fecha de devolución de dicha partida. El derecho a reclamar dicho remanente caduca a los dos años. La cesión de derechos del servicio incluye la transferencia del depósito reembolsable al nuevo titular.

Al cierre del ejercicio se contabiliza un pasivo que corresponde a la estimación para reflejar el valor razonable de los reembolsos que efectuará el Grupo por devoluciones de servicios de Telefonía Fija.

Los ingresos devengados por concepto de depósito reembolsable en el ejercicio finalizado el 31 de diciembre de 2016 por un total de \$ 39.375miles (\$ 31.392 miles en el ejercicio 2015) han sido contabilizados dentro de la línea Telefonía Fija (ver Nota 19) mientras que los importes abonados por devolución de depósito por \$ 41.031miles (\$ 36.137 miles en el ejercicio 2015) han sido cargados a la provisión constituida al cierre del presente ejercicio.

#### 15.3 Retenciones a Terceros

El rubro retenciones a terceros incluye fundamentalmente las retenciones que se les realiza a los proveedores de ANTEL por concepto de futuro cumplimiento de los contratos con ellos establecidos y en función de porcentajes de retención que son fijados en forma previa a la adjudicación de la compra del producto o servicio.

### NOTA 16 - PRÉSTAMOS

	\$ miles 31 de diciembre de 2016	\$ miles 31 de diciembre de 2015
Instituto Crédito Oficial de España	170.273	475.381
Banco Santander	204.246	-
Intereses a vencer	(65.391)	(10.337)
	<b>580.263</b>	<b>193.909</b>

## NOTAS A LOS ESTADOS FINANCIEROS CONSOLIDADOS 31 DE DICIEMBRE DE 2016

La apertura de dichas deudas en el corto y largo plazo es la siguiente:

	\$ miles 31 de diciembre de 2016	\$ miles 31 de diciembre de 2015
Corto plazo		
Instituto Crédito Oficial de España	29.406	30.444
Intereses a vencer	(1.715)	(2.149)
	<b>27.691</b>	<b>28.295</b>
Largo plazo		
Instituto Crédito Oficial de España	140.867	173.802
Banco Santander	475.381	-
Intereses a vencer	(63.676)	(8.188)
	<b>552.572</b>	<b>165.614</b>

A continuación se presentan las características generales del financiamiento:

-Instituto de Crédito Oficial de España: corresponde a un convenio de crédito de agosto de 1992 en dólares estadounidenses por hasta US\$ 18,3 millones a amortizar en 30 años con 10 años de gracia, habiendo vencido la primera cuota de amortización de capital en octubre de 2002 y a una tasa del 1,5% anual con intereses pagaderos semestralmente. Este crédito posee cláusulas de vencimiento anticipado que en caso de verificarse, podrían exigir a ANTEL la cancelación inmediata de la obligación con dicho organismo.

- Banco Santander: el 4 de noviembre de 2015, ANTEL firmó con CONAFIN AFISA un contrato de fideicomiso de administración para el financiamiento de la obra del ANTEL Arena. ANTEL autoriza a CONAFIN AFISA a elegir la forma de endeudamiento más eficiente bajo las siguientes condiciones: a) el monto máximo de endeudamiento es hasta un monto de US\$ 58 millones, b) por un plazo de hasta 8 años y c) los pagos de intereses y deuda se efectuarán a partir del último día hábil de enero de 2018. Con fecha 23 de diciembre de 2015, CONAFIN AFISA firmó un contrato con el Banco Santander S.A. en dólares estadounidenses por hasta US\$ 58 millones a amortizar en 6 años con 30 meses de gracia, venciendo la primera cuota de amortización de capital en julio de 2018 y a una tasa del 3,5308% anual con intereses pagaderos semestralmente.

## NOTAS A LOS ESTADOS FINANCIEROS CONSOLIDADOS 31 DE DICIEMBRE DE 2016

### NOTA 17 - OTRAS CUENTAS POR PAGAR Y PROVISIONES

#### 17.1 Composición

	\$ miles 31 de diciembre de 2016	\$ miles 31 de diciembre de 2015
<b>Corriente</b>		
Provisiones para beneficios al personal	1.460.480	1.292.730
Retribuciones a pagar	276.678	253.295
Aportes a Rentas Generales a pagar	256.796	256.796
Aportes y retenciones sobre sueldos por beneficios de seguridad social	253.295	221.685
Otras cuentas por pagar	172.433	125.193
Ingresos facturados no devengados	130.750	199.107
Retención de impuestos (IVA, IRAE e IP)	119.941	99.589
IVA a pagar	112.385	128.228
Cuentas por pagar al Portal del Gobierno	100.299	66.421
Otras provisiones	35.455	45.481
Cuentas a pagar con la Corporación Nacional para el Desarrollo (Nota 1)	5.482	-
Provisión por litigios	2.573	2.382
Provisión para Impuesto al Patrimonio	102	4.566
Provisión por retiro Incentivado del personal	-	7.371
	<b>2.926.669</b>	<b>2.702.844</b>
<b>No corriente</b>		
Aportes a Rentas Generales a pagar	241.556	415.086
Provisión por retiro de activos	257.368	333.800
Cuentas a pagar con la Corporación Nacional para el Desarrollo (Nota 1)	10.964	-
	<b>509.888</b>	<b>748.886</b>

## NOTAS A LOS ESTADOS FINANCIEROS CONSOLIDADOS 31 DE DICIEMBRE DE 2016

### 7.2 Provisiones para beneficios al personal

El saldo de las provisiones para beneficios al personal corresponde a las provisiones para licencia, aguinaldo, sistema de retribución variable y adicional al sistema de retribución variable.

### 17.3 Retribuciones a pagar

El saldo de retribuciones a pagar corresponde fundamentalmente a los salarios del mes de diciembre a pagar a los funcionarios del Grupo.

### 17.4 Ingresos facturados no devengados

El saldo de ingresos facturados no devengados corresponde a los importes pagados por clientes de telefonía móvil prepaga aún no utilizados al cierre del ejercicio.

### 17.5 Provisión por retiro de activos

El saldo de la provisión por retiro de activos corresponde a la estimación para reflejar el valor razonable de los desembolsos que efectuará el Grupo por el retiro de los activos en sitios arrendados. Ver Nota 2.11.

### 17.6 Provisión por litigios

El saldo de la provisión por litigios corresponde a la estimación para reflejar el valor razonable de los desembolsos que efectuará el Grupo por concepto de juicios, cuyas resoluciones la Asesoría Letrada General ha estimado como probable una salida de recursos para liquidar la obligación.

### 17.7 Aportes a Rentas Generales a pagar

El saldo de aportes a Rentas Generales a pagar corresponde al reintegro a realizar a Rentas Generales por los aportes diferidos correspondientes al ejercicio 2016. El importe total a reintegrar al 31 de diciembre de 2016 es por \$ 564.951 miles (\$ 821.747 miles al 31 de diciembre de 2015), el cual será abonado \$ 256.796 miles en el ejercicio 2017, \$ 256.796 miles en el ejercicio 2018 y \$ 51.359 miles en el ejercicio 2019.

Los importes contabilizados en el pasivo no corriente corresponden a los valores razonables, los cuales se basan en flujos de efectivos descontados usando al 31 de diciembre de 2016 una tasa de endeudamiento del 15,47% en pesos uruguayos.

El resultado generado por la diferencia entre el importe a pagar y el valor razonable del pasivo no corriente se incluye en la cuenta Componente financieros de otras cuentas por pagar (Nota 23).

## NOTAS A LOS ESTADOS FINANCIEROS CONSOLIDADOS 31 DE DICIEMBRE DE 2016

### 17.8 Evolución de provisiones

La evolución de las provisiones es la siguiente:

	Saldo al 1° de enero de 2016	Usos	\$ miles Incrementos / (Decrementos)	Saldo al 31 de diciembre de 2016
<b>Corriente</b>				
Provisiones para beneficios al personal	1.292.730	(1.242.439)	1.410.189	1.460.480
Provisión por retiro incentivado del personal	7.371	(7.077)	(294)	-
Provisión por litigios	2.382	-	191	2.573
Otras provisiones	45.481	(224.400)	214.374	35.455
	<b>1.347.964</b>	<b>(1.473.916)</b>	<b>1.624.460</b>	<b>1.498.508</b>
<b>No corriente</b>				
Provisión por retiro de activos	333.800	-	(76.432)	257.368
	<b>333.800</b>	<b>-</b>	<b>(76.432)</b>	<b>257.368</b>

	Saldo al 1° de enero de 2015	Usos	\$ miles Incrementos / (Decrementos)	Saldo al 31 de diciembre de 2015
<b>Corriente</b>				
Provisiones para beneficios al personal	1.106.241	(1.057.706)	1.244.195	1.292.730
Provisión por retiro incentivado del personal	23.196	(23.306)	7.481	7.371
Provisión por litigios	149.377	-	(146.995)	2.382
Otras provisiones	152.955	(340.799)	233.325	45.481
	<b>1.431.769</b>	<b>(1.421.811)</b>	<b>1.338.006</b>	<b>1.347.964</b>
<b>No corriente</b>				
Provisión por retiro de activos	243.178	-	90.622	333.800
Provisión por retiro incentivado del personal	7.481	-	(7.481)	-
	<b>250.659</b>	<b>-</b>	<b>83.141</b>	<b>333.800</b>

## NOTAS A LOS ESTADOS FINANCIEROS CONSOLIDADOS 31 DE DICIEMBRE DE 2016

### NOTA 18 - PATRIMONIO

#### 18.1 Reserva por reinversiones

Al 31 de diciembre de 2014, ANTEL se acogió al régimen de exoneración tributaria por inversiones en bienes de uso, constituyendo durante el 2015 una reserva fiscal de \$ 61.692 miles correspondiente a la Reserva por reinversiones del ejercicio 2014. Dicha reserva no podrá ser distribuida en efectivo pudiendo solamente ser capitalizada.

#### 18.2 Política de seguros

ANTEL no ha contratado seguros para sus propiedades, plantas y equipos, considerando la dispersión geográfica de los mismos.

No obstante, a partir del ejercicio 1997, ANTEL ha decidido constituir una reserva por autoseguros que permita responder ante la eventualidad de la ocurrencia de algún siniestro.

#### 18.3 Corrección monetaria del capital

La cuenta Corrección monetaria del capital incluye el ajuste por inflación realizado sobre la cuenta Capital, desde la creación de ANTEL al 31 de diciembre de 1996.

### NOTA 19 - INGRESOS OPERATIVOS

	\$ miles 31 de diciembre de 2016	\$ miles 31 de diciembre de 2015
Telefonía fija	5.327.673	5.286.022
Servicio móvil	14.767.320	13.971.163
Servicios de datos	7.278.143	6.012.087
Telefonía pública	29.512	40.946
Telegrafía	31.267	33.342
Otros servicios	178.390	182.273
	<b>27.612.305</b>	<b>25.525.833</b>
Bonificaciones	(1.674.530)	(2.136.587)
	<b>25.937.775</b>	<b>23.389.246</b>

## NOTAS A LOS ESTADOS FINANCIEROS CONSOLIDADOS 31 DE DICIEMBRE DE 2016

### NOTA 20 - GASTOS POR NATURALEZA

	\$ miles Costo de los bienes vendidos y los servicios prestados	\$ miles Gastos de administración y ventas	\$ miles 31 de diciembre de 2016
Costos del personal y traslados (Nota 21)	3.520.904	4.216.479	7.737.383
Amortizaciones	3.306.981	641.883	3.948.864
Suministros	2.981.046	120.945	3.101.991
Servicios contratados	436.651	1.564.704	2.001.355
Interconexión	1.241.932	-	1.241.932
Gastos de mantenimiento y reparaciones	1.106.407	265.068	1.371.475
Impuesto al Patrimonio	-	731.104	731.104
Arrendamiento de canales	692.843	-	692.843
Comisiones	-	651.277	651.277
Costos de transporte	82.091	307.088	389.179
Pérdida por deudores incobrables (Nota 7 y 8)	-	725.518	725.518
Arrendamientos varios	114.388	232.950	347.338
Participación Tráfico Internacional	160.059	-	160.059
Gastos por roaming	82.068	-	82.068
Gastos de venta	665.929	-	665.929
Tasa Reguladora URSEC	-	102.898	102.898
Tributos e impuestos varios	6.717	80.202	86.919
Depósito Reembolsable	15.286	5.095	20.381
Bajas de propiedad, planta y equipo	3.556	1.185	4.741
Otros gastos operativos	71.157	121.532	192.689
	<b>14.488.015</b>	<b>9.767.928</b>	<b>24.255.943</b>

## NOTAS A LOS ESTADOS FINANCIEROS CONSOLIDADOS 31 DE DICIEMBRE DE 2016

### NOTA 20 - GASTOS POR NATURALEZA

	\$ miles Costo de los bienes vendidos y los servicios prestados	\$ miles Gastos de administración y ventas	\$ miles 31 de diciembre de 2015
Costos del personal y traslados (Nota 21)	3.137.626	3.819.468	6.957.094
Amortizaciones	2.858.163	652.010	3.510.173
Suministros	2.512.022	180.130	2.692.152
Servicios contratados	815.314	854.416	1.669.730
Interconexión	1.372.153	-	1.372.153
Gastos de mantenimiento y reparaciones	1.115.060	167.641	1.282.701
Impuesto al Patrimonio	-	720.301	720.301
Arrendamiento de canales	633.077	-	633.077
Comisiones	-	537.670	537.670
Costos de transporte	96.040	320.880	416.920
Pérdida por deudores incobrables (Nota 7 y 8)	-	415.793	415.793
Arrendamientos varios	102.653	247.887	350.540
Participación Tráfico Internacional	173.575	-	173.575
Gastos por roaming	171.682	-	171.682
Gastos de venta	248.612	-	248.612
Tasa Reguladora URSEC	-	98.297	98.297
Tributos e impuestos varios	695	73.134	73.829
Depósito Reembolsable	-	28.038	28.038
Bajas de propiedad, planta y equipo	-	7.245	7.245
Otros gastos operativos	322.102	(33.256)	288.846
	<b>13.558.774</b>	<b>8.089.654</b>	<b>21.648.428</b>



## NOTAS A LOS ESTADOS FINANCIEROS CONSOLIDADOS 31 DE DICIEMBRE DE 2016

### NOTA 21 - GASTOS POR REMUNERACIONES Y BENEFICIOS AL PERSONAL

	\$ miles 31 de diciembre de 2016	\$ miles 31 de diciembre de 2015
Sueldos y jornales	6.248.826	5.755.218
Otros beneficios	587.982	318.793
Costos por seguridad social	900.575	883.083
	<b>7.737.383</b>	<b>6.957.094</b>

El número promedio de funcionarios del ejercicio fue 7.740 (8.198 en el ejercicio 2015).

### NOTA 22 - IMPUESTOS

#### 22.1 Impuesto a la Renta Diferido

Los activos y pasivos diferidos por impuesto a la renta se muestran neteados ya que los mismos son legalmente compensables en la medida que corresponden a la misma autoridad fiscal. Los importes compensados son los siguientes:

	\$ miles 31 de diciembre de 2016	\$ miles 31 de diciembre de 2015
Activos por impuesto diferido:		
- Impuesto diferido recuperable a más de 12 meses	2.698.368	1.973.745
- Impuesto diferido recuperable dentro de 12 meses	-	-
Pasivos por impuesto diferido:		
- Impuesto diferido aplicable a más de 12 meses	-	-
- Impuesto diferido aplicable dentro de 12 meses	(7.984)	(8.402)
Activo Neto por Impuesto Diferido	<b>2.690.384</b>	<b>1.965.353</b>

El movimiento bruto en la cuenta de impuesto a la renta diferido fue el siguiente:

	\$ miles 31 de diciembre de 2016	\$ miles 31 de diciembre de 2015
SalDOS de apertura	1.965.353	1.540.019
Cargo / (acreditado) al estado de resultados (Nota 23.2)	725.031	425.334
<b>SalDOS de cierre</b>	<b>2.690.384</b>	<b>1.965.353</b>

## NOTAS A LOS ESTADOS FINANCIEROS CONSOLIDADOS 31 DE DICIEMBRE DE 2016

Los movimientos en activos y pasivos por impuesto diferido durante el ejercicio fueron los siguientes:

Activos por impuesto diferido:

	Propiedad, planta y equipo	Provisión Incobrables	Pérdida por	Otras cuentas por pagar desvalorización	Total y provisiones
	\$ miles	\$ miles	\$ miles	\$ miles	\$ miles
Al 1° de enero de 2016	1.461.652	282.865	145.192	84.046	1.973.755
Acreditado/(cargado) al estado de resultados	487.392	100.399	137.583	(761)	724.613
<b>Al 31 de diciembre de 2016</b>	<b>1.949.044</b>	<b>383.264</b>	<b>282.775</b>	<b>83.285</b>	<b>2.698.368</b>
	Propiedad, planta y equipo	Provisión Incobrables	Pérdida por	Otras cuentas por pagar desvalorización	Total y provisiones
	\$ miles	\$ miles	\$ miles	\$ miles	\$ miles
Al 1° de enero de 2015	1.065.554	236.850	195.493	98.139	1.596.036
Acreditado/(cargado) al estado de resultados	396.098	46.015	(50.301)	(14.093)	377.719
<b>Al 31 de diciembre de 2015</b>	<b>1.461.652</b>	<b>282.865</b>	<b>145.192</b>	<b>84.046</b>	<b>1.973.755</b>

Pasivos por impuesto diferido:

	Valuación inversiones	Cuentas por cobrar comerciales	Existencias	Anticipo a proveedores	Total
	\$ miles	\$ miles	\$ miles	\$ miles	\$ miles
Al 1° de enero de 2016	(2.086)	(52)	(4.798)	(1.466)	(8.402)
Acreditado/(cargado) al estado de resultados	1.012	42	(1.029)	393	418
Al 31 de diciembre de 2016	(1.074)	(10)	(5.827)	(1.073)	(7.984)
	Valuación inversiones	Cuentas por cobrar comerciales	Existencias	Anticipo a proveedores	Total
	\$ miles	\$ miles	\$ miles	\$ miles	\$ miles
Al 1° de enero de 2015	(51.622)	-	(4.261)	(134)	(56.017)
Acreditado/(cargado) al estado de resultados	49.536	(52)	(537)	(1.332)	47.615
Al 31 de diciembre de 2015	(2.086)	(52)	(4.798)	(1.466)	(8.402)

No hubo cargos al patrimonio por impuesto diferido durante el ejercicio finalizado al 31 de diciembre de 2016 y al 31 de diciembre de 2015.

## NOTAS A LOS ESTADOS FINANCIEROS CONSOLIDADOS 31 DE DICIEMBRE DE 2016

### 22.2 Impuesto a la Renta de Actividades Empresariales (IRAE)

De acuerdo con la ley 16.170 del 28 de diciembre de 1990, ANTEL es sujeto pasivo del Impuesto a la Renta a partir del ejercicio finalizado el 31 de diciembre de 1991.

El cargo a resultados por impuesto a la renta por el ejercicio finalizado al 31 de diciembre de 2016 y al 31 de diciembre de 2015 corresponde a:

	\$ miles 31 de diciembre de 2016	\$ miles 31 de diciembre de 2015
Impuesto corriente	678.022	606.281
Impuesto diferido	(725.030)	(425.334)
	<b>(47.008)</b>	<b>180.947</b>

El cargo por impuesto sobre la utilidad antes de impuesto, difiere de la cifra teórica que surgiría de aplicar la tasa promedio ponderada de impuesto sobre las utilidades del Grupo, como sigue:

	\$ miles 31 de diciembre de 2016	\$ miles 31 de diciembre de 2015
Utilidad antes de impuesto	1.808.166	2.328.200
Impuesto calculado a la tasa de impuesto a la renta	52.042	582.050
Efecto en el impuesto de:		
Utilidades no sujetas a impuesto	(18.003)	(16.740)
Gastos no deducibles a efectos fiscales	244.628	235.177
Ajuste por inflación fiscal	-	-
Revaluación de propiedad, planta y equipo	(751.739)	(573.811)
Otros ajustes fiscales	26.064	(45.729)
Resultado por impuesto a la renta	<b>(47.008)</b>	<b>180.947</b>

### NOTA 23 - RESULTADOS FINANCIEROS

	\$ miles 31 de diciembre de 2016	\$ miles 31 de diciembre de 2015
Intereses ganados y otros ingresos financieros	250.867	422.175
Multas y recargos	516.887	418.380
Intereses perdidos y gastos financieros	(19.619)	(20.998)
Componentes financieros de otras cuentas por pagar	(83.266)	149.866
Resultado por valores públicos	(747)	(119.095)
Diferencia de cambio de efectivo, equivalente de efectivo y préstamos	23.443	183.936
Diferencia de cambio de otras partidas	80.611	(373.490)
	<b>768.176</b>	<b>660.774</b>

### NOTA 24 - CONTINGENCIAS

En el curso ordinario de sus negocios el Grupo está sujeta a reclamos, litigios y contingencias. Se han constituido provisiones en los casos en que se estima probable que se incurra en pasivos.

De acuerdo con las disposiciones de la Ley 18.089 de fecha 24 de enero de 2007 el Grupo es solidariamente responsable de las obligaciones laborales y de las obligaciones previsionales hacia los trabajadores de los subcontratistas con los que opera en la ejecución de sus actividades.

Al 31 de diciembre de 2016, en base a la información disponible por parte del Grupo, no se anticipa que de estas situaciones se deriven efectos patrimoniales significativos para el mismo.

## NOTAS A LOS ESTADOS FINANCIEROS CONSOLIDADOS 31 DE DICIEMBRE DE 2016

### NOTA 25 - COMPROMISOS

#### 25.1 Inversiones comprometidas en bienes de capital

ANTEL ha asumido compromisos en inversiones en bienes de capital las cuales no han sido incurridas al 31 de diciembre de 2016 por \$ 975.874 miles (\$ 1.384.407 miles al 31 de diciembre de 2015). Adicionalmente se han firmado otros contratos en inversiones en bienes de capital para los cuales ANTEL tiene la potestad para la ejecución de los mismos.

#### 25.2 Arrendamientos operativos en que el Grupo actúa como arrendatario

El Grupo es arrendatario de varios terrenos e inmuebles, bajo convenios de arrendamiento operativo no cancelables. Los convenios tienen condiciones variadas y derechos de renovación.

El monto total de los pagos futuros mínimos por arrendamientos operativos no cancelables es el siguiente:

	\$ miles 31 de diciembre de 2016	\$ miles 31 de diciembre de 2015
A menos de un año	6.687	73.110
A más de un año y menos de 5 años	149.254	187.518
A más de 5 años	179.897	65.408
	335.838	326.036

#### 25.3 Otros compromisos

a) Con fecha 23 de abril de 2013, la ANTEL suscribió un convenio con la Intendencia Municipal de Montevideo para la construcción y explotación por parte de la ANTEL, del Complejo Multifuncional "ANTEL Arena". El convenio tiene una duración de treinta (30) años contados a partir del inicio de las actividades del mismo, estableciendo determinadas obligaciones sobre los elementos de la infraestructura a construir, pero exonerando a ANTEL de "toda carga, tributo o gravamen departamentales" relacionado.

b) El Grupo ha asumido compromisos por compra de existencias por \$ 321.918 (miles) (\$ 196.321 miles al 31 de diciembre de 2015).

### NOTA 26 - CUENTAS DE ORDEN

	\$ miles 31 de diciembre de 2016	\$ miles 31 de diciembre de 2015
Fianzas, avales y pólizas de seguro recibidos en garantía de licitaciones	4.917.977	5.380.261
Créditos documentarios en el exterior	35.719	33.020
Valores recibidos en garantía de clientes	15.096	15.347
Fondos recibidos para proyecto generación de liquidez	1.119	1.843
Aparatos celulares recibidos por cuenta y orden de terceros	346	353
Otras cuentas de orden	551	556
	<b>4.970.808</b>	<b>5.431.380</b>

## NOTAS A LOS ESTADOS FINANCIEROS CONSOLIDADOS 31 DE DICIEMBRE DE 2016

### NOTA 27 - PARTES RELACIONADAS

Los saldos con partes relacionadas al 31 de diciembre de 2016 y 2015 son los siguientes:

#### 27.1 Organismos del Estado

ANTEL mantiene todas sus disponibilidades en cuentas en bancos estatales (Banco de la República Oriental del Uruguay, Banco Central del Uruguay y Banco Hipotecario del Uruguay). En tanto que las subsidiarias las mantienen en el Banco República Oriental del Uruguay y bancos privados de plaza.

Sus inversiones temporarias consisten en su totalidad en instrumentos de deuda pública emitidos por el Estado uruguayo.

Los saldos a cobrar a deudores oficiales al 31 de diciembre de 2016 y al 31 de diciembre de 2015 se revelan en la Nota 7.4.

Al 31 de diciembre de 2016 las deudas del Grupo con acreedores oficiales ascienden a \$ 79.244 miles (\$ 88.515 miles al 31 de diciembre de 2015).

Durante el ejercicio 2016 el Grupo ha prestado servicios de telecomunicaciones a organismos del Estado por \$ 1.789.925 miles (\$1.743.562 miles al 31 de diciembre de 2015).

Los principales gastos incurridos por el Grupo en los ejercicios 2016 y 2015 son los siguientes:

	\$ miles 31 de diciembre de 2016	\$ miles 31 de diciembre de 2015
UTE	495.417	440.776
Correo	192.040	193.802
URSEC	159.212	155.433
Intendencias	62.820	60.104
Bomberos	36.249	41.125
ANCAP	36.577	35.627
OSE	17.347	19.473
AFE	9.173	6.855
SODRE	3.013	4.211
BSE	9.701	8.925

#### 27.2 Retribuciones del Directorio y al Personal Gerencial de ANTEL

El total de retribuciones correspondientes al ejercicio terminado el 31 de diciembre de 2016 asciende a \$ 146.145miles (\$120.458 miles al 31 de diciembre de 2015). En ambos casos no se incluyen las cargas sociales correspondientes.

Se incluyen dentro de este importe las retribuciones correspondientes a funcionarios incluidos entre el Directorio y Gerentes de División.

## NOTAS A LOS ESTADOS FINANCIEROS CONSOLIDADOS 31 DE DICIEMBRE DE 2016

### NOTA 28 - HECHOS POSTERIORES

A la fecha de presentación de los presentes estados financieros consolidados, no han ocurrido hechos posteriores que puedan afectar al Grupo en forma significativa.

### NOTA 29 - INFORMACION REQUERIDA POR EL ARTICULO 2 DE LA LEY 17.040

a) Número de funcionarios, becarios y situaciones similares, en los últimos cinco ejercicios

Cantidad de funcionarios	2016	2015	2014	2013	2012
Presupuestados	4.770	3.449	3.642	3.830	3.996
Becarios y pasantes	43	112	213	301	358
Contratos función pública (ley 17.930)	1.685	2.498	1.597	1.559	1.505
Contratos a término	41	65	1.481	1.083	439
Subsidiarias	1.071	1.128	1.188	1.060	985
	<b>7.610</b>	<b>7.952</b>	<b>8.121</b>	<b>7.833</b>	<b>7.283</b>

b) Ingresos, costos y utilidades desagregados por división o grupos de servicios

	\$ miles	
	2016	2015
<b>Ingresos desagregados según actividad</b>		
<b>Ingresos operativos</b>	26.085.633	23.206.974
Telefonía fija	5.263.284	5.214.101
Servicio móvil	13.236.081	12.252.732
Servicios de datos	7.202.178	5.668.402
Telefonía pública	26.575	38.397
Telegrafía	31.267	33.342
Otros resultados	326.248	-
<b>Ingresos no operativos</b>	876.550	1.329.234
Financieros	876.550	985.700
Diversos	-	343.534
<b>Ingresos de empresas subsidiarias</b>	181.679	209.644
<b>Total Ingresos</b>	<b>27.143.862</b>	<b>24.745.852</b>

## NOTAS A LOS ESTADOS FINANCIEROS CONSOLIDADOS 31 DE DICIEMBRE DE 2016

### Gastos y resultados según actividad

	\$ miles	
	2016	2015
<b>Egresos operativos</b>	25.119.725	21.653.070
Gastos Directos prestación de servicios	11.268.535	5.879.701
Gastos generales	8.977.080	12.292.312
Depreciaciones	3.920.278	3.481.057
Otros	953.832	-
<b>Egresos no operativos</b>	106.139	707.791
Financieros	106.139	364.076
Diversos	-	343.715
Egresos de empresas subsidiarias	109.832	56.791
<b>Total Egresos</b>	<b>25.335.696</b>	<b>22.417.652</b>
Resultado operativo	1.039.990	1.553.904
Resultado no operativo	757.754	621.443
Resultado de empresas subsidiarias	10.422	152.853
Impuesto a la renta	47.008	(180.947)
<b>Resultado del ejercicio</b>	<b>1.855.174</b>	<b>2.147.253</b>

Se presenta en forma agrupada la totalidad de las utilidades de los servicios dado que están soportados por una única red compartida, asociada a la generación conjunta de ingresos.

### c) Impuestos pagos en calidad de contribuyente y de agente de retención

Los valores responden a los impuestos liquidados en el presente ejercicio, con excepción del Impuesto a la Renta de Actividades Empresariales, Impuesto al Patrimonio y de la Retención del Impuesto al Patrimonio que se presentan por las provisiones realizadas al 31 de diciembre de 2016.

### Contribuyente

	\$ miles
Impuesto al Valor Agregado (IVA)	2.471.076
Impuesto a la Renta de Actividades Empresariales (IRAE)	694.451
Impuesto al Patrimonio (IP)	737.355

### Agente de Retención

Impuesto al Valor Agregado (IVA)	1.154.937
Impuesto a la Renta de No Residentes (IRNR)	46.869
Impuesto al Patrimonio (IP)	1.825
Empresas prestadoras servicio 090X	27.749
Impuesto a las Retribuciones Personas Físicas (IRPF)	19.424
Impuesto a la Renta de Actividades Empresariales (IRAE)	527

### d) Transferencias a Rentas Generales

En el presente ejercicio, el Grupo transfirió a Rentas Generales la suma de \$ 3.298.658 miles, los cuales se componen de \$ 3.041.862 que corresponden al ejercicio 2016 y \$ 256.796 que corresponden al ejercicio 2015 (ver Nota 17.7). La totalidad de los pagos se realizan en moneda nacional.

**ESTADO DE POSICIÓN FINANCIERA INDIVIDUAL AL 31 DE DICIEMBRE DE 2016**

	Notas	\$ miles 31 de diciembre de 2016	\$ miles 31 de diciembre de 2015
<b>ACTIVO</b>			
<b>Activo corriente</b>			
Efectivo y equivalentes de efectivo	5	1.686.098	2.516.528
Inversiones temporarias	6	443.460	210.959
Cuentas por cobrar comerciales	7	4.486.212	4.054.017
Otras cuentas por cobrar	8	1.072.620	920.077
Instrumentos financieros derivados	9	-	1.050
Existencias	11	1.456.918	1.747.648
<b>Total activo corriente</b>		<b>9.145.308</b>	<b>9.450.279</b>
<b>Activo no corriente</b>			
Cuentas por cobrar comerciales	7	139.839	160.289
Otras cuentas por cobrar	8	649.951	863.527
Impuesto a la renta diferido	23	2.681.972	1.961.774
Inversiones en subsidiarias	12	813.563	706.440
Propiedades de inversión	15	316.901	332.685
Propiedad, planta y equipo	13	31.252.424	31.937.758
Activos intangibles	14	1.191.687	1.284.506
<b>Total activo no corriente</b>		<b>37.046.337</b>	<b>37.246.979</b>
<b>Total activo</b>		<b>46.191.645</b>	<b>46.697.258</b>

Las notas 1 a 30 y Anexo que se acompañan son parte integrante de estos estados financieros individuales.



**ESTADO DE POSICIÓN FINANCIERA INDIVIDUAL AL 31 DE DICIEMBRE DE 2016**

	Notas	\$ miles 31 de diciembre de 2016	\$ miles 31 de diciembre de 2015
<b>PASIVO</b>			
<b>Pasivo corriente</b>			
Cuentas por pagar comerciales	16	4.390.353	3.772.192
Pasivo por impuesto a la renta corriente		167.966	421.279
Préstamos	17	27.691	28.295
Otras cuentas por pagar y provisiones	18	2.764.185	2.587.550
<b>Total pasivo corriente</b>		<b>7.350.195</b>	<b>6.809.316</b>
<b>Pasivo no corriente</b>			
Préstamos	17	552.572	165.614
Otras cuentas por pagar y provisiones	18	509.888	748.886
<b>Total pasivo no corriente</b>		<b>1.062.460</b>	<b>914.500</b>
<b>Total pasivo</b>		<b>8.412.655</b>	<b>7.723.816</b>
<b>PATRIMONIO</b>	<b>19</b>		
Capital		87.317	87.317
Reservas			
- Otras reservas		119.172	126.456
- Voluntaria		8.982	8.982
- Por reinversiones		5.991.267	5.991.267
- Por autoseguro		146.700	149.740
Resultados acumulados			
- Resultados ejercicios anteriores		29.570.858	30.464.041
- Resultado del ejercicio		1.854.694	2.145.639
<b>Total patrimonio</b>		<b>37.778.990</b>	<b>38.973.442</b>
<b>Total pasivo y patrimonio</b>		<b>46.191.645</b>	<b>46.697.258</b>

Las notas 1 a 30 y Anexo que se acompañan son parte integrante de estos estados financieros individuales.

**ESTADO DE RESULTADOS INTEGRALES INDIVIDUAL POR EL EJERCICIO FINALIZADO EL 31 DE DICIEMBRE DE 2016**

		\$ miles 31 de diciembre de 2016	\$ miles 31 de diciembre de 2015
<b>Ingresos operativos</b>	20	25.773.338	23.218.754
Costo de los bienes vendidos y de los servicios prestados	21	(14.564.533)	(12.887.644)
<b>Resultado bruto</b>		<b>11.208.805</b>	<b>10.331.110</b>
<b>Gastos operativos</b>			
Gastos de administración y ventas	21	(9.601.360)	(8.699.629)
Otros resultados		(627.584)	(77.578)
<b>Resultado operativo</b>		<b>979.861</b>	<b>1.553.903</b>
Resultado por participación en subsidiarias	12	47.630	115.254
Resultados financieros	24	770.411	621.624
<b>Resultado antes de impuesto a la renta</b>		<b>1.797.902</b>	<b>2.290.781</b>
<b>Impuesto a la renta</b>	<b>23</b>	<b>56.792</b>	<b>(145.142)</b>
<b>Resultado del ejercicio</b>		<b>1.854.694</b>	<b>2.145.639</b>
<b>Otros resultados integrales</b>			
<b>Ítems que son o pueden ser reclasificados a ganancias y pérdidas</b>			
Otros movimientos netos – Accesa S.A. (Nota 12)		(7.284)	(4.136)
Otros movimientos netos – ANTEL Usa Inc. (Nota 12)		-	(5.963)
<b>Resultado integral del ejercicio</b>		<b>1.847.410</b>	<b>2.135.540</b>

Las notas 1 a 30 y Anexo que se acompañan son parte integrante de estos estados financieros individuales.

ESTADO DE CAMBIOS EN EL PATRIMONIO INDIVIDUAL POR EL EJERCICIO FINALIZADO EL 31 DE DICIEMBRE DE 2016

	Aportes	Capital			Reservas			
	\$ miles	Corrección monetaria del capital	Otras reservas	Voluntaria	Por reinversiones	Por Autoseguro	Resultados acumulados	Total
	\$ miles	\$ miles	\$ miles	\$ miles	\$ miles	\$ miles	\$ miles	\$ miles
Saldos al 31 de diciembre de 2014	50	87.267	130.592	8.982	5.929.575	121.845	33.342.631	39.620.942
Resultado integral del ejercicio	-	-	-	-	-	-	2.145.639	2.145.639
Resultado del ejercicio	-	-	(4.136)	-	-	-	(5.963)	(10.099)
Otros resultados integrales	-	-	(4.136)	-	-	-	2.139.676	2.135.540
Distribución de utilidades								
Contribución a rentas generales								
Constitución de reserva para reinversiones (Nota 19.1)	-	-	-	-	61.692	-	(61.692)	-
Actualización de reserva por autoseguro (Nota 19.2)	-	-	-	-	-	27.895	(27.895)	-
<b>Saldos al 31 de diciembre de 2015</b>	<b>50</b>	<b>87.267</b>	<b>126.456</b>	<b>8.982</b>	<b>5.991.267</b>	<b>149.740</b>	<b>32.609.680</b>	<b>38.973.442</b>
Resultado integral del ejercicio								
Resultado del ejercicio	-	-	-	-	-	-	1.854.694	1.854.694
Otros resultados integrales	-	-	(7.284)	-	-	-	-	(7.284)
	-	-	(7.284)	-	-	-	1.854.694	1.847.410
Distribución de utilidades								
Contribución a rentas generales	-	-	-	-	-	-	(3.041.862)	(3.041.862)
Actualización de reserva por autoseguro (Nota 19.2)	-	-	-	-	-	(3.040)	3.040	-
<b>Saldos al 31 de diciembre de 2016</b>	<b>50</b>	<b>87.267</b>	<b>119.172</b>	<b>8.982</b>	<b>5.991.267</b>	<b>146.700</b>	<b>31.425.552</b>	<b>7.778.990</b>

Las notas 1 a 30 y Anexo que se acompañan son parte integrante de estos estados financieros individuales.

**ESTADO DE FLUJOS DE EFECTIVO INDIVIDUAL POR EL EJERCICIO FINALIZADO EL 31 DE DICIEMBRE DE 2016**

	Notas	\$ miles 31 de diciembre de 2016	\$ miles 31 de diciembre de 2015
<b>1) Flujo de efectivo de las actividades operativas</b>			
Resultado del ejercicio		1.854.694	2.145.639
Impuesto a la renta		(56.792)	145.142
Ajustes por transacciones no monetarias:			
Depreciaciones de propiedad, planta y equipo	13	3.813.019	3.416.567
Depreciaciones de propiedades de inversión	15	14.441	12.467
Amortización de Intangibles	14	92.819	52.023
Ajuste al saldo inicial de propiedad, planta y equipo		-	2.272
Ajuste al saldo inicial de propiedad de inversión		1.123	-
Valor neto de las bajas de propiedad, planta y equipo		256.967	206.317
Valor neto de las bajas de propiedades de inversión		220	-
Componentes financieros de otras cuentas por pagar		83.266	(149.866)
Resultado por instrumentos financieros derivados		-	(1.050)
Resultado por inversión en subsidiarias	12	(47.630)	(115.254)
Impuesto a la renta diferido	23	(720.198)	(426.996)
		5.291.929	5.287.261
Cambios netos en activos y pasivos corrientes (Incremento)/Disminución en:			
Inversiones temporarias		(121.201)	3.555.557
Cuentas por cobrar comerciales		(411.745)	(12.334)
Otros cuentas por cobrar		61.033	291.793
Activos y pasivos por impuesto a la renta corriente		538.627	920.938
Existencias		290.730	583.397
(Disminución)/Incremento en:			
Cuentas por pagar comerciales		618.161	(1.847.408)
Otras cuentas por pagar y provisiones		111.167	(2.419)
Impuesto a la renta pagado		(735.148)	(150.034)
<b>Efectivo proveniente de operaciones</b>		<b>5.643.553</b>	<b>8.626.751</b>

**ESTADO DE FLUJOS DE EFECTIVO INDIVIDUAL POR EL EJERCICIO FINALIZADO EL 31 DE DICIEMBRE DE 2016**

	Notas	\$ miles 31 de diciembre de 2016	\$ miles 31 de diciembre de 2015
<b>2) Flujo de efectivo de las actividades de inversión</b>			
Incorporaciones de propiedad, planta y equipo		(3.384.652)	(4.265.639)
Incorporaciones de propiedad de inversión		-	(2.272)
Incorporación de intangibles		-	(815.912)
Aportes de capital y altas en subsidiarias		(66.777)	-
<b>Efectivo aplicado en inversiones</b>		<b>(3.451.429)</b>	<b>(5.083.823)</b>
 <b>3) Flujo de efectivo de las actividades de financiamiento</b>			
Contribución a rentas generales		(3.298.658)	(1.961.293)
Variación de préstamos			
Cobro por instrumentos derivados		386.354	1.050
		13.583	-
<b>Efectivo aplicado al financiamiento</b>		<b>(2.911.254)</b>	<b>(1.947.710)</b>
<b>Incremento / (Disminución) neto/(a) del flujo de efectivo</b>		<b>(719.130)</b>	<b>1.595.218</b>
<b>Saldo inicial del efectivo y equivalentes de efectivo</b>	<b>5</b>	<b>2.727.487</b>	<b>1.132.269</b>
<b>Saldo final del efectivo y equivalentes de efectivo</b>	<b>5</b>	<b>2.008.357</b>	<b>2.727.487</b>

Las notas 1 a 30 y Anexo que se acompañan son parte integrante de estos estados financieros individuales.

# NOTAS A LOS ESTADOS FINANCIEROS INDIVIDUALES 31 DE DICIEMBRE DE 2016

## NOTA 1 - NATURALEZA JURÍDICA Y CONTEXTO OPERACIONAL

La Administración Nacional de Telecomunicaciones, ANTEL, es un servicio descentralizado propiedad del Estado Uruguayo creado el 25 de julio de 1974, cuyo cometido fundamental es la prestación de todos los servicios de telecomunicaciones en el territorio nacional. Existen otros operadores en el mercado con licencias para la prestación de servicios de telefonía móvil, transmisión de datos y telefonía internacional.

En febrero de 2001 se creó la Unidad Reguladora de Servicios de Comunicaciones (URSEC). Compete a esta Unidad la regulación y el control de las actividades referidas a las telecomunicaciones.

Las subsidiarias de ANTEL que se encuentran incluidas en los presentes estados financieros individuales, de acuerdo con las bases contables descriptas en Nota 2.2, así como el porcentaje de tenencia accionaria que directamente posee la Sociedad al 31 de diciembre de 2016 se describen a continuación:

Subsidiaria	País de incorporación	Actividad	(%)Dic 2016	(%)Dic 2015
ITC S.A.	Uruguay	Servicios de asesoramiento en telecomunicaciones	100,0000	99,9240
HG S.A.	Uruguay	Servicios de alojamiento y mantenimiento de sitios web	100,0000	99,8026
Accesa S.A.	Uruguay	Servicios de call center	100,0000	95,7400
ANTEL Usa Inc.	Estados Unidos	Servicios de telecomunicaciones	100,0000	100,0000
Fideicomiso de Administración para el Financiamiento de la Obra del ANTEL Arena (FAFOAA)	Uruguay	Administración de los bienes fideicomitidos y de los créditos que contraiga para financiar los contratos de obra del Complejo Multifuncional ANTEL Arena	100,0000	100,0000
ANTEL Participacoes Ltda.	Brasil	Participación en otras sociedades, relacionadas al sector telecomunicaciones	99,0000	N/A
ANTEL Telecomunicaciones Brasil Ltda.	Brasil	Servicios de telecomunicaciones	49,0000	N/A

Los presentes estados financieros individuales han sido aprobados por el Directorio con fecha 30 de marzo de 2017.

## NOTAS A LOS ESTADOS FINANCIEROS INDIVIDUALES 31 DE DICIEMBRE DE 2016

### NOTA 2 - RESUMEN DE PRINCIPALES POLÍTICAS CONTABLES

Las principales políticas contables aplicadas en la preparación de los estados financieros individuales se detallan a continuación. Estas políticas han sido aplicadas uniformemente con respecto al ejercicio anterior.

#### 2.1 Bases de preparación

Los presentes estados financieros individuales han sido preparados aplicando las disposiciones establecidas en el Decreto 124/11, en el marco de lo dispuesto por el Art. 7° del Decreto 291/14 que permite la adopción como normas contables adecuadas de las Normas Internacionales de Información Financiera (NIIF) adoptadas por el Consejo de Normas Internacionales de Contabilidad (International Accounting Standards Board - IASB) traducidas al idioma español a la fecha de preparación de los presentes estados financieros.

En aplicación del Decreto 124/11 los estados financieros de la Entidad han sido preparados de acuerdo con las normas contables y las interpretaciones a las normas contables emitidas por el International Accounting Standard Board (IASB), vigentes a la fecha de preparación de los presentes estados financieros. Asimismo, como se expone en Nota 2.1.1, se han aplicado asimismo algunas normas contables e interpretaciones que no están vigentes para los ejercicios económicos iniciados el 1° de enero de 2016, pero cuya adopción anticipada está permitida.

Estos estados financieros individuales comprenden el estado de posición financiera individual, el estado de resultados y el estado de otros resultados integrales como un único estado, el estado de cambios en el patrimonio, el estado de flujos de efectivo y las notas.

Los estados financieros individuales han sido preparados de acuerdo con el principio de costo histórico, con excepción de los activos y pasivos financieros

clasificados a valor razonable, si los hubiera (Nota 2.5).

En el estado de situación financiera individual se distingue entre activos y pasivos corrientes y no corrientes. Activos y pasivos son considerados corrientes si su vencimiento es dentro del año, o son mantenidos para la venta.

La Entidad clasifica los gastos aplicando el método de la naturaleza de los mismos.

El estado de flujos de efectivo individual muestra los cambios en efectivo y equivalentes de efectivo ocurridos en el ejercicio proveniente de actividades operativas, de inversión y de financiamiento. Efectivo y equivalentes de efectivo incluyen el efectivo disponible, depósitos a la vista en bancos, otras inversiones de corto plazo altamente líquidas con vencimientos originales de tres meses o menos. En la Nota 5, se muestran las partidas del estado de posición financiera, consideradas como efectivo y equivalente de efectivo a los efectos del estado de flujos de efectivo.

Los flujos de efectivo asociados con actividades operativas son determinados usando el método indirecto. El resultado es ajustado por las partidas que no implicaron flujo de efectivo, tales como cambios en las provisiones, así como cambios en las cuentas a cobrar y pagar. Los intereses recibidos y pagados son clasificados como flujos operativos.

#### 2.1.1 Nuevas normas e interpretaciones

a) Normas nuevas y normas modificadas con vigencia para el ejercicio económico iniciado el 1° de enero de 2016

No han sido emitidas NIIF o interpretaciones de CINIIF que sean efectivas por primera vez para el ejercicio económico iniciado el 1° de enero de 2016, que hayan tenido un efecto significativo sobre los estados financieros de la Entidad.

## NOTAS A LOS ESTADOS FINANCIEROS INDIVIDUALES 31 DE DICIEMBRE DE 2016

b) Nuevas normas, modificaciones e interpretaciones emitidas aún no vigentes para ejercicios iniciados el 1° de enero de 2016, y adoptadas anticipadamente por la Entidad

NIIF 9 – Instrumentos financieros, emitida en noviembre de 2009. Esta norma fue la primera parte de un proyecto de tres fases para reemplazar la NIC 39. En octubre de 2010, el IASB introduce cambios en las categorías y criterios de valuación de instrumentos financieros previamente establecidos por la NIC 39. Estos cambios fueron adoptados anticipadamente por la Entidad en el ejercicio finalizado el 31 de diciembre de 2014.

c) Nuevas normas, modificaciones e interpretaciones emitidas aún no vigentes para ejercicios iniciados el 1° de enero de 2016, y no adoptadas anticipadamente por la Entidad

Las normas, modificaciones a normas e interpretaciones más relevantes, aún no vigentes para el ejercicio iniciado el 1° de enero de 2016 y no adoptadas anticipadamente por la Sociedad son las siguientes:

NIC 7 - Estado de flujos de efectivo, emitida en febrero de 2016 y vigente a partir de los ejercicios iniciados el 1° de enero de 2017. Introduce cambios en las revelaciones a realizar.

NIC 12 - Impuesto a las ganancias, emitida en agosto 2014 y vigente a partir de los ejercicios iniciados el 1° de enero de 2017. Reconocimiento de activos por impuesto diferido.

NIIF 9 - Instrumentos financieros y modificaciones posteriores, emitida en julio de 2014 y vigente a partir de los ejercicios iniciados el 1° de enero de 2018. Introduce cambios en la clasificación, medición, y reconocimiento de activos y pasivos financieros.

NIIF 15 - Ingresos por contratos con clientes, emitida en mayo de 2014 y vigente a partir de los ejercicios iniciados el 1° de enero de 2018.

NIIF 16 – Arrendamientos, emitida en enero de 2016 y vigente a partir de los ejercicios iniciados el 1° de enero de 2019.

Si bien la Entidad no ha completado un análisis detallado del impacto de estas normas, modificaciones a normas e interpretaciones, no se espera que tengan un efecto significativo en los estados financieros de la Entidad.

### 2.2 Subsidiarias

Son subsidiarias todas las entidades sobre las que la Entidad tiene el poder de gobernar sus políticas operativas y financieras generalmente por ser propietario de más de la mitad de sus acciones con derecho a voto. La existencia y efecto de derechos a voto potenciales que son actualmente ejercitables o convertibles se consideran al evaluar si la Entidad controla a otra entidad. Las subsidiarias se consolidan desde la fecha en que su control se transfiere a la Entidad. Estas no se consolidan desde la fecha en la que el control cesa.

De acuerdo con las disposiciones establecidas en la modificación de la Norma Internacional de Contabilidad 27, las inversiones en subsidiarias han sido valuadas en los presentes estados financieros individuales de acuerdo con el método del valor patrimonial proporcional. Se utiliza el método de compra para contabilizar la adquisición de subsidiarias por parte de la Entidad. Aquellas subsidiarias que se estima serán realizadas o vendidas en un lapso no mayor a un año, son valuadas a sus valores razonables.

La participación de la Entidad en las ganancias o pérdidas de sus subsidiarias, posteriores a la adquisición, se reconoce en los resultados, y su participación en los movimientos de ajustes al patrimonio posteriores a la adquisición se reconoce en ajustes al patrimonio. Cuando la participación de la Entidad en las pérdidas de las subsidiarias iguala o excede su tenencia de capital más el monto de cualquier



## NOTAS A LOS ESTADOS FINANCIEROS INDIVIDUALES 31 DE DICIEMBRE DE 2016

crédito sin garantía adeudado por las mismas, la Entidad deja de reconocer pérdidas ulteriores a menos que haya incurrido en obligaciones o haya efectuado pagos por cuenta de las subsidiarias.

### 2.3 Moneda extranjera

#### a) Moneda funcional y moneda de presentación

Las partidas incluidas en los estados financieros se preparan en la moneda del ambiente económico primario en el que opera la Entidad (moneda funcional).

La Entidad determinó que el peso uruguayo es la moneda funcional y de presentación de sus estados financieros.

#### b) Transacciones y saldos

Los activos y pasivos en moneda extranjera (monedas diferentes a la moneda funcional) son valuados a los tipos de cambio de cierre (US\$ 1 = \$ 29,340 al 31 de diciembre de 2016 y US\$ 1 = \$ 29,948 al 31 de diciembre de 2015).

Las transacciones en moneda extranjera se traducen a la moneda funcional usando los tipos de cambio vigentes a la fecha de las respectivas transacciones.

Las ganancias y pérdidas por diferencias en cambio que resulten del pago de tales transacciones, se reconocen en el estado de resultados integrales, en la línea Resultados Financieros.

Los saldos activos y pasivos denominados en moneda extranjera al cierre del ejercicio, se resumen en la Nota 3.1.

### 2.4 Inversiones temporarias

La Entidad ha registrado estas inversiones a su valor razonable desde el inicio, reconociendo las ganancias o pérdidas derivadas de cambios en su valor en los resultados del ejercicio.

Las Letras de Regulación Monetaria en pesos están valuadas a su valor de mercado al cierre del ejercicio.

### 2.5 Activos financieros

La Entidad adoptó anticipadamente la NIIF 9 desde el 1° de enero de 2014. De acuerdo con esta norma los instrumentos se clasifican en dos categorías: valuados a costo amortizado y valuados a valores razonables.

La clasificación se realiza en oportunidad del reconocimiento inicial y depende el modelo de negocios seguido por la Entidad para gestionar los activos financieros, y las características de los flujos de efectivo contractuales del activo financiero. Para calificar para la contabilización de costo amortizado, el instrumento debe cumplir con dos criterios según se describe más adelante. Todos los restantes instrumentos son medidos a valores razonables. Las inversiones en instrumentos de patrimonio son valuadas a valores razonables y las ganancias y pérdidas se muestran en resultados. Sin embargo, en oportunidad del reconocimiento inicial, la Entidad puede hacer una elección irrevocable de presentar todos los cambios en el valor razonable de las inversiones en instrumentos de patrimonio que no las mantiene con el propósito de su venta en el corto plazo en Otros resultados integrales.

## NOTAS A LOS ESTADOS FINANCIEROS INDIVIDUALES 31 DE DICIEMBRE DE 2016

### a) Activos financieros a valor razonable

Activos financieros medidos a valor razonable son aquellos activos financieros que fueron adquiridos básicamente con el propósito de venderlos en el corto plazo. Al 31 de diciembre de 2016 la Entidad mantiene bajo esta categoría los valores incluidos en la línea Inversiones temporarias.

### b) Activos financieros a costo amortizado

Activos financieros medidos a costo amortizado son créditos o instrumentos de deuda que cumplen con los siguientes criterios: i) el activo se mantiene dentro de un modelo de negocio cuyo objetivo es mantener los activos para obtener los flujos de efectivo contractuales, y ii) las condiciones contractuales del activo financiero dan lugar, en fechas especificadas, a flujos de efectivo que son únicamente pagos del principal e intereses sobre el importe del principal pendiente. Al 31 de diciembre de 2016, los activos financieros a costo amortizado comprenden Cuentas a cobrar comerciales y Otras cuentas a cobrar y Efectivo y equivalentes de efectivo.

Los activos financieros son clasificados como corrientes si su realización se espera dentro de los 12 meses. De otra forma son clasificados como no corrientes.

### c) Reconocimiento y medición

Compras y ventas recurrentes de activos financieros son reconocidos en el día de la negociación en el que la Entidad se compromete a comprar o vender el activo. Activos financieros reconocidos como a valores razonables a través de resultados son inicialmente reconocidos a valores razonables y los costos de transacción incluidos en resultados. Los activos financieros son dados de baja cuando los derechos a percibir los flujos de caja respectivos han caducado o cuando han sido cedidos y la Entidad ha transferido sustancialmente todos los riesgos y beneficios inherentes al derecho de propiedad sobre los mismos.

Las ganancias o pérdidas derivadas de los activos financieros a valor razonable se exponen en el estado de resultados integrales dentro de la línea Resultados financieros – resultado por valores públicos en el ejercicio en el cual los mismos se generaron.

### d) Compensación de instrumentos financieros

Los activos y pasivos financieros se compensan y el monto neto es reportado en el estado de posición financiera cuando existe derecho legalmente exigible para compensar los montos reconocidos y si existe la intención de liquidarlos sobre bases netas o de realizar el activo y pagar el pasivo simultáneamente.

## 2.6 Deterioro de activos financieros

La Entidad evalúa al final de cada ejercicio si hay evidencia objetiva de deterioro de un activo financiero o grupo de activos financieros. Si existe deterioro de un activo financiero o grupo de activos financieros la pérdida por deterioro se reconoce solo si hay evidencia objetiva de deterioro como resultado de uno o más eventos que ocurrieron después del reconocimiento inicial del activo (un “evento de pérdida”) y que el evento de pérdida (o eventos) tiene un impacto sobre los flujos de efectivo estimados del activo financiero o grupo de activos financieros que pueden ser estimados confiablemente.

El criterio que utiliza la Entidad para determinar si existe evidencia objetiva de una pérdida por deterioro incluye:

- a) Dificultad financiera significativa del emisor u obligado;
- b) Incumplimiento del contrato, como el incumplimiento de pagos o mora en el pago de intereses o del principal;
- c) La Entidad, por motivos económicos o legales relacionados con la dificultad financiera del prestatario, le otorga una concesión que el prestamista de lo contrario no podría considerar;

## NOTAS A LOS ESTADOS FINANCIEROS INDIVIDUALES 31 DE DICIEMBRE DE 2016

- d) Es probable que el prestatario entre en quiebra u otras reorganizaciones financieras;
- e) La desaparición de un mercado activo para ese activo financiero debido a dificultades financieras; o
- f) Información disponible que indica que hay una reducción medible en los flujos de efectivo estimados de una cartera de activos financieros desde su reconocimiento inicial, aunque la reducción aún no se pueda identificar con los activos financieros individuales en la cartera, incluyendo:
  - i) cambios adversos en el estado de pagos de los prestatarios en la cartera;
  - ii) condiciones nacionales o locales que se correlacione con los incumplimientos de los activos en la cartera.

El monto de la pérdida se mide como la diferencia entre el valor en libros de los activos y el valor presente de los futuros flujos de efectivo estimados (excluyendo las pérdidas crediticias futuras que no se han incurrido) descontados a la tasa de interés efectiva original del activo financiero. El valor en libros del activo se reduce y el monto de la pérdida se reconoce en el estado de resultados integrales. Si un préstamo o una inversión mantenida hasta su vencimiento tiene una tasa de interés variable, la tasa de descuento para medir cualquier pérdida por deterioro es la tasa de interés efectiva corriente determinada bajo el contrato.

Si en un ejercicio posterior, el monto de la pérdida por deterioro disminuye y dicha disminución se relaciona objetivamente a un evento que haya ocurrido después de que se reconoció dicho deterioro (como una mejora en el ratio crediticio del deudor), se reconoce en el estado de resultados integrales la reversión de la pérdida por deterioro previamente reconocida.

### 2.7 Instrumentos financieros derivados y actividades de cobertura

Inicialmente los derivados financieros se reconocen a su valor razonable en la fecha del respectivo contrato, para posteriormente efectuar su remediación al valor razonable a la fecha del cierre del ejercicio. Las variaciones en el valor razonable se reconocen en cuentas de resultados. La Entidad no aplica contabilización de cobertura.

### 2.8 Cuentas por cobrar comerciales

Las cuentas por cobrar comerciales son los montos adeudados por los clientes por los servicios prestados en el curso normal de los negocios. Si se esperan cobrar en un año o menos se clasifican como activos corrientes, de lo contrario se presentan como activos no corrientes.

Las cuentas por cobrar comerciales se reconocen inicialmente a su valor razonable y posteriormente se miden al costo amortizado utilizando el método de interés efectivo, menos la provisión por deterioro.

### 2.9 Provisión para créditos dudosos

Se determinaron provisiones sobre las cuentas por cobrar comerciales que se estiman de dudosa recuperación.

Los criterios particulares de provisión se resumen seguidamente:

- a) Deudores por telefonía fija, servicios de datos y telefonía móvil  
La provisión para créditos dudosos por servicios de telefonía fija, por servicios de datos y por servicios de telefonía móvil fue calculada aplicando porcentajes genéricos sobre los saldos existentes al cierre del ejercicio, acorde con lo explicado en 2.9.b) y 2.9.c). Los saldos de deudores en gestión judicial fueron provisionados en su totalidad.

## NOTAS A LOS ESTADOS FINANCIEROS INDIVIDUALES 31 DE DICIEMBRE DE 2016

### b) Provisión por incobrabilidad de los deudores particulares

Se constituye un 1,2% de provisión sobre los saldos de deudores particulares por telefonía fija y servicio de datos con una antigüedad menor o igual a 180 días y un 3,9% de provisión sobre los saldos de deudores particulares por telefonía móvil. Estos valores corresponden a una estimación de la gerencia de ANTEL realizada en base al comportamiento histórico de los clientes en los últimos 24 meses.

Se constituye un 100% de provisión sobre los saldos de deudores particulares con una antigüedad mayor a 180 días.

### c) Provisión por incobrabilidad de los deudores oficiales

Se constituye un 100% de provisión sobre los saldos pendientes de cobro relacionados con los deudores oficiales (poderes, ministerios, organismos, oficinas, intendencias municipales u otras dependencias que forman parte del Estado Uruguayo) que presentaron al cierre del ejercicio deudas con una antigüedad mayor a 1 año y que, de acuerdo a lo evaluado por la gerencia de ANTEL, es de incierta realización la recuperación de los mismos.

### 2.10 Existencias

Las existencias se registran al costo o a su valor neto de realización el que resulte menor.

El costo se determina utilizando el método de ordenamiento de las salidas precio promedio ponderado.

El valor neto de realización es el precio de venta estimado en el curso normal de las operaciones, menos los gastos de venta variables que apliquen.

Las importaciones en trámite y los materiales en tránsito para depósito se valúan a su costo de compra más gastos de importación.

Se ha constituido una provisión para cubrir la pérdida esperada en el valor de ciertas existencias que se consideran obsoletas y de aquellas cuyo valor neto de realización estimado, no supera su costo histórico.

La provisión por obsolescencia constituida cubre el valor de las existencias que no han tenido movimientos en el último año y de artículos de telefonía móvil que los técnicos responsables estiman que no van a tener un beneficio económico futuro para la Entidad.

### 2.11 Propiedad, planta y equipo

El costo de propiedad, planta y equipo existente al 1° de enero de 2014 fue adoptado como costo atribuido por la Entidad, haciendo uso de la exención optativa de la NIIF 1.

a) Propiedad, planta y equipo afectada directamente al servicio de telecomunicaciones, excepto teléfonos públicos

La propiedad, planta y equipo afectada directamente al servicio de telecomunicaciones (excepto teléfonos públicos), adquirida con anterioridad al 31 de diciembre de 2011, figura a su valor de costo, ajustados hasta dicha fecha aplicando coeficientes basados en el índice general de ajuste y la adquirida a partir del 1° de enero de 2012, figura a su valor de costo histórico. El costo histórico comprende el costo de adquisición, las erogaciones directamente atribuibles a la adquisición de los bienes y los costos estimados para el retiro de los activos en sitios arrendados.

NOTAS A LOS ESTADOS FINANCIEROS INDIVIDUALES 31 DE DICIEMBRE DE 2016

b) Resto de propiedad, planta y equipo y los teléfonos públicos

En el caso de la propiedad, planta y equipo incorporada con anterioridad al año 1994 la cual forma parte de los rubros Terrenos, Mejoras en terrenos, Vehículos y Teléfonos Públicos (incluidos en el rubro “Equipos varios de telecomunicaciones”), se procedió a asignar, con fecha 31 de julio de 1994, un valor individual a los bienes en función de un inventario valuado, realizado a dicha fecha, y tomando en consideración la proporción que el valor del bien representaba en el valor total, respetando el costo histórico global.

La propiedad, planta y equipo incorporada entre dicha fecha y el 31 de diciembre de 2011, figura a su valor de costo, ajustados hasta dicha fecha aplicando coeficientes basados en el índice general de ajuste y la adquirida a partir del 1° de enero de 2012, figura a su valor de costo histórico. El costo histórico comprende el costo de adquisición y las erogaciones directamente atribuibles a la adquisición de los bienes.

c) Depreciaciones

La depreciación sobre los bienes se calcula con base en el método lineal a partir del trimestre siguiente al de su incorporación o de la disponibilidad para el uso, dependiendo del bien, aplicando las siguientes tasas anuales:

	Años
Conmutación	7 - 10
Transmisión nacional	7 - 10 - 15 - 30
Transmisión internacional	10 - 15
Equipos auxiliares	10
Datos	4 - 5 - 10
Planta externa	6 - 7 - 8 - 9 - 10 - 20
Equipos varios de telecomunicaciones (incluido los teléfonos públicos)	4 - 5 - 10
Equipos accesorios de red celular	5 - 10 - 30
Informática	4
Mejoras en terrenos	Varias entre 5 y 50
Vehículos	10
Muebles y útiles	3 - 10

d) Otras consideraciones

Los costos subsecuentes se incluyen en el valor en libros del activo o se reconocen como un activo separado, según corresponda, sólo cuando es probable que generen beneficios económicos futuros para la Entidad, y el costo de estos activos se pueda medir razonablemente. Los gastos de mantenimiento y de reparación se cargan al estado de resultados integrales en el ejercicio en el que éstos se incurren.

Los valores residuales y la vida útil de los activos se revisan y ajustan, de ser necesario, en cada cierre de ejercicio.

El valor en libros de un activo se reduce de inmediato a su valor recuperable tan pronto se determina que su valor contable supera al valor estimado recuperable (Nota 2.15).

Las ganancias y pérdidas por disposición (ventas o retiros) se determinan comparando los ingresos obtenidos con los valores de libros. Las mismas se incluyen en el Estado de resultados integrales.

## NOTAS A LOS ESTADOS FINANCIEROS INDIVIDUALES 31 DE DICIEMBRE DE 2016

### 2.12 Activos intangibles

El costo de los activos intangibles existentes al 1° de enero de 2014 fue adoptado como costo atribuido por la Entidad, haciendo uso de la exención optativa de la NIIF 1.

Las licencias por utilización de frecuencias de la red celular, adquiridas con anterioridad al 31 de diciembre de 2011, figuran a sus valores de costo, ajustados hasta dicha fecha aplicando coeficientes basados en el índice general de ajuste y las adquiridas con posterioridad a dicha fecha, figuran a sus valores de costo.

Las amortizaciones de estas licencias son calculadas linealmente a partir del mes siguiente a su incorporación, y en el período de vigencia de las mismas (20 años).

### 2.13 Detalle de subsidiarias

#### a) ITC S.A.

ANTEL es propietaria del 100% de esta sociedad anónima, cuyo objeto principal es brindar servicios de asesoramiento y asistencia en el área de telecomunicaciones, tecnología de la información y de la gestión empresarial tanto en el país como en el exterior.

#### b) HG S.A.

ANTEL es propietaria del 100% de esta sociedad anónima, cuyo objeto principal es el de prestar servicios de alojamiento, desarrollo y mantenimiento de sitios Web.

#### c) Accesa S.A.

ANTEL es propietaria del 100% de esta sociedad anónima, cuyo objeto principal es el de prestar servicios de call center, servicios de transmisión, procesamiento de información, datos y contenidos mediante sistemas de telecomunicaciones y tecnología de la información.

#### d) ANTEL USA Inc.

ANTEL es propietaria del 100% de esta corporación, cuyo objeto principal es operar servicios de telecomunicaciones.

#### e) Fideicomiso de Administración para el Financiamiento de la Obra del ANTEL Arena – (FAFOAA)

ANTEL es el Fideicomitente de este Fideicomiso, cuyo objeto consiste en la administración de los bienes fideicomitidos que se transfieren al mismo, y de los créditos que el Fideicomiso contraiga, con la finalidad de financiar los contratos de obra del Complejo Multifuncional ANTEL Arena, así como afrontar el pago de todos los gastos del Fideicomiso.

#### f) ANTEL Participaciones Ltda.

ANTEL es propietaria del 99% de esta sociedad, cuyo objeto principal es la participación en otras sociedades, en el país o en el exterior, cuyo objeto social incluya actividades relacionadas al sector de telecomunicaciones.

NOTAS A LOS ESTADOS FINANCIEROS INDIVIDUALES 31 DE DICIEMBRE DE 2016

g) ANTEL Telecomunicaciones Brasil Ltda.

ANTEL es propietaria del 49% de esta sociedad, cuyo objeto principal es operar servicios de telecomunicaciones. El restante 51% de esta sociedad es propiedad de ANTEL Participacoes Ltda., por lo que ANTEL indirectamente tiene el control de esta Sociedad.

Las inversiones en subsidiarias han sido valuadas en los presentes estados financieros individuales de acuerdo con el método del valor patrimonial proporcional (Ver Nota 2.2).

2.14 Propiedades de inversión

El costo de las propiedades de inversión existentes al 1° de enero de 2014 fue adoptado como costo atribuido por la Entidad, haciendo uso de la exención optativa de la NIIF 1.

Las propiedades de inversión adquiridas con anterioridad al 31 de diciembre de 2011, figuran a su valor de costo ajustado hasta dicha fecha aplicando coeficientes basados en el índice general de ajuste y la adquirida con posterioridad a dicha fecha, figura a su valor de costo histórico. El costo histórico comprende el costo de adquisición y las erogaciones directamente atribuibles a la adquisición de los bienes.

La depreciación sobre los bienes se calcula con base en el método lineal a partir del mes siguiente al de su incorporación aplicando las siguientes tasas anuales:

	Años
Inmuebles arrendados a terceros	40 y 50
Bienes dados en gestión de uso	Entre 9 y 72
Inmuebles dados en comodato	Entre 6 y 50
Inmuebles desafectados del uso	Entre 10 y 50

a) Inmuebles arrendados a terceros

Los inmuebles arrendados a terceros, adquiridos con anterioridad al 31 de diciembre de 2011, figuran a sus valores de costo, ajustados hasta dicha fecha aplicando coeficientes basados en el índice general de ajuste, neto de depreciaciones y los adquiridos con posterioridad a dicha fecha, figuran a sus valores de costo, neto de depreciaciones.

b) Bienes dados en gestión de uso

Los bienes dados en gestión de uso corresponden al 33% de los inmuebles y otros bienes de activo fijo del Parque de Vacaciones para funcionarios de UTE-ANTEL (Ver Nota 15.3). Los mismos están ajustados hasta el 31 de diciembre de 2011 aplicando coeficientes basados en el índice general de ajuste, neto de depreciaciones.

2.15 Deterioro de activos no financieros

Las Propiedades, planta y equipo y otros activos no corrientes de vida útil definida se someten a pruebas por deterioro de valor cada vez que ocurren hechos o cambios en las circunstancias que indiquen que su valor en libros pueda no ser recuperable. Las pérdidas por deterioro corresponden al monto en el que el valor en libros del activo excede a su valor recuperable. El valor recuperable de los activos corresponde al mayor entre el monto neto que se obtendría de su venta o su valor en uso. Para efectos de la evaluación por deterioro, los activos se agrupan a los niveles más pequeños en los que generan flujos de efectivo identificables (unidades generadoras de efectivo).

2.16 Cuentas por pagar comerciales

Las cuentas por pagar comerciales son obligaciones de pago por bienes o servicios adquiridos de proveedores en el curso normal de los negocios. Las cuentas por pagar se clasifican como pasivos corrientes si el pago se debe realizar dentro de un año o menos. De lo contrario se presentan como pasivos no corrientes.

## NOTAS A LOS ESTADOS FINANCIEROS INDIVIDUALES 31 DE DICIEMBRE DE 2016

Las cuentas por pagar se reconocen inicialmente a su valor razonable y posteriormente se remiden al costo amortizado usando el método de interés efectivo.

### 2.17 Depósito reembolsable

Los cobros por concepto de depósito reembolsable (ver Nota 16.2), son contabilizados directamente en los resultados de cada ejercicio. Al cierre de cada ejercicio se contabiliza un pasivo que corresponde a la estimación para reflejar el valor razonable de los reembolsos que efectuará la Entidad por devoluciones de importes depositados en garantía de servicios de Telefonía Fija.

### 2.18 Préstamos

Los préstamos se reconocen inicialmente a su valor razonable, neto de los costos incurridos en la transacción. Estos préstamos se registran posteriormente a su costo amortizado; cualquier diferencia entre los fondos recibidos (neto de los costos de la transacción) y el valor de redención se reconoce en el estado de resultados integrales durante el período del préstamo usando el método de interés efectivo.

### 2.19 Costo de los préstamos

Los costos por préstamos que sean directamente atribuibles a la adquisición, construcción o producción de un activo calificable, que son aquellos que requieren, necesariamente, de un período sustancial antes de estar listo para el uso al que está destinado o para la venta, forman parte del costo de dichos activos. Los ingresos generados por la inversión temporal de los préstamos específicos hasta el uso de los fondos en el activo calificable, son deducidos del costo de préstamos a capitalizar. Los demás costos por préstamos se reconocen como gastos.

La Entidad ha recibido préstamos específicos a un activo calificable, y los costos por dichos préstamos forman parte del costo de dichos activos.

### 2.20 Impuesto a la renta corriente y diferido

El gasto por impuesto a la renta del ejercicio comprende al impuesto a la renta corriente y el impuesto diferido. El impuesto se reconoce en el estado de resultados, excepto cuando se trata de partidas que se reconocen en otros resultados integrales.

El cargo por impuesto a la renta corriente se calcula sobre la base de las leyes tributarias promulgadas o sustancialmente promulgadas a la fecha de los estados financieros. La Gerencia evalúa periódicamente la posición asumida en las declaraciones juradas de impuestos respecto de situaciones en las que las leyes tributarias son objeto de interpretación. La Entidad, cuando corresponde, constituye provisiones sobre los montos que espera deberá pagar a las autoridades tributarias.

El impuesto a la renta diferido se provisiona en su totalidad, por el método del pasivo, sobre las diferencias temporarias que surgen entre las bases tributarias de activos y pasivos y sus respectivos valores presentados en los estados financieros. Sin embargo, el impuesto a la renta diferido que surge por el reconocimiento inicial de un activo o de un pasivo en una transacción que no corresponda a una combinación de negocios que al momento de la transacción no afecta ni la utilidad ni la pérdida contable o gravable, no se registra. El impuesto a la renta diferido se determina usando tasas tributarias (y legislación) que han sido promulgadas a la fecha de los estados financieros y que se espera serán aplicables cuando el impuesto a la renta diferido activo se realice o el impuesto a la renta pasivo se pague.

Los activos por impuestos a la renta diferidos sólo se reconocen en la medida que sea probable que se produzcan beneficios tributarios futuros contra los que se puedan usar las diferencias temporales.

Los saldos de impuestos a la renta diferidos activos y pasivos se compensan cuando existe el derecho legal exigible a compensar impuestos activos corrientes con impuestos pasivos corrientes.



## NOTAS A LOS ESTADOS FINANCIEROS INDIVIDUALES 31 DE DICIEMBRE DE 2016

### 2.21 Beneficios del personal

Las obligaciones generadas por los beneficios al personal, de carácter legal o voluntario, se reconocen en cuentas de pasivo con cargo a pérdidas en el ejercicio en que se devengan.

Los beneficios bajo planes de retiro incentivados son contabilizados a su valor estimado descontado, en el momento en que la Entidad asume un compromiso irrevocable frente a sus empleados de pagar dichos beneficios si los funcionarios deciden acogerse a los planes.

### 2.22 Provisiones

Las provisiones se reconocen cuando la Entidad tiene una obligación presente legal o asumida como resultado de eventos pasados, es probable que se requiera de la salida de recursos para pagar la obligación y el monto se ha estimado confiablemente.

La Entidad ha reconocido provisiones para aquellos juicios que la Asesoría Letrada General ha estimado como probable una salida de recursos para liquidar la obligación.

### 2.23 Arrendamientos

Los arrendamientos en los que el arrendador retiene una porción significativa de los riesgos y beneficios del propietario se clasifican como arrendamientos operativos. Los pagos efectuados bajo arrendamientos operativos son cargados a resultados en forma lineal durante el período de arrendamiento.

### 2.24 Contribuciones a Rentas Generales

Las contribuciones especiales efectuadas por ANTEL a Rentas Generales, que constituyen una distribución de utilidades al único titular del patrimonio (el Estado

Uruguayo), han sido reflejadas en el Estado de cambios en el patrimonio como una disminución del rubro patrimonial Resultados acumulados.

Dichas contribuciones son efectuadas en el marco del artículo 643 de la Ley 16.170 del 28 de diciembre de 1990 y de los Decretos 161/91 de fecha 15 de marzo de 1991 y 436/002 de fecha 11 de noviembre de 2002. Estos decretos emitidos por el Poder Ejecutivo, establecen que los importes a verter se determinan con el asesoramiento previo de la Oficina de Planeamiento y Presupuesto.

### 2.25 Concepto de capital

El capital a mantener, a efecto de determinar el resultado del ejercicio, ha sido definido como el capital financiero invertido o recibido bajo la forma de aportes de capital.

### 2.26 Reconocimiento de ingresos

Los ingresos provenientes de paquetes de productos y servicios son analizados para determinar la separación de los distintos elementos identificados y asignarles a éstos una porción del ingreso en aplicación de la Norma Internacional de Contabilidad 18, en función de los respectivos valores razonables.

#### a) Telefonía fija

Los ingresos por telefonía fija corresponden principalmente a los cargos fijos, tráfico nacional e internacional prestados a terceros, los cuales se reconocen en el ejercicio contable en el cual se prestan.

En el caso de los ingresos por tráfico y por cargo fijo del último mes del ejercicio, que son facturados en el mes siguiente, los mismos se reconocen en el ejercicio contable en el cual se prestan.

## NOTAS A LOS ESTADOS FINANCIEROS INDIVIDUALES 31 DE DICIEMBRE DE 2016

### b) Telefonía móvil

Los ingresos por telefonía móvil corresponden principalmente a la facturación de contratos, recargas de prepago, el tráfico realizado por clientes contractuales y la venta de aparatos y accesorios. Estos ingresos se reconocen en el ejercicio contable en el cual se prestan.

### c) Servicio de datos

Los ingresos por servicios de datos corresponden principalmente a la venta de servicios de banda ancha y redes empresariales prestados a terceros, los cuales se reconocen en el ejercicio contable en el cual se prestan.

### d) Contratos de múltiples elementos

La Entidad ofrece ciertos contratos donde el cliente puede adquirir conjuntamente un aparato telefónico u otros aparatos electrónicos con un contrato de servicios por un período superior a un año. Cuando se verifica la existencia de múltiples elementos, el monto por ingreso reconocido por cada elemento se basa en el valor razonable de cada uno. Los valores razonables son determinados en base al valor de mercado que cada uno de los elementos tiene cuando son vendidos de forma separada.

### 2.27 Información comparativa

Los saldos comparativos al 31 de diciembre de 2015 han sido modificados para dar efectos a cambios de exposición en los estados financieros.

## NOTA 3 - ADMINISTRACIÓN DE RIESGOS FINANCIEROS

### 3.1 Factores de riesgo financiero

Las actividades de la Entidad la exponen a una variedad de riesgos financieros: riesgos de mercado (incluyendo el riesgo de moneda, el riesgo de tasa de interés sobre el valor razonable y los flujos de efectivo y el riesgo de precio), riesgo de crédito y riesgo de liquidez. El programa general de administración de riesgos de la Entidad se concentra principalmente en lo impredecible de los mercados financieros y trata de minimizar potenciales efectos adversos en el desempeño financiero de la misma.

ANTEL tiene a su cargo la administración de riesgos en el marco de las normas que rigen su actividad en calidad de servicio descentralizado del estado uruguayo, formando parte del programa y gestión financiera del mismo y en coordinación estrecha con las unidades operativas de éste.

#### a) Riesgos de mercado

##### i) Riesgo cambiario

La Entidad opera localmente y está expuesta al riesgo de cambio resultante de la exposición básicamente respecto del dólar estadounidense y en menor medida al euro.

El riesgo de cambio se genera cuando transacciones comerciales futuras y activos y pasivos reconocidos están denominados en una moneda que no es la moneda funcional de la empresa. La exposición de la Entidad se resume a continuación:

## NOTAS A LOS ESTADOS FINANCIEROS INDIVIDUALES 31 DE DICIEMBRE DE 2016

	Al 31 de diciembre de 2016		
	US\$	Euros	Equivalente en \$ (miles)
<b>ACTIVO</b>			
Efectivo y equivalente de efectivo	40.809.538	305.980	1.206.803
Cuentas por cobrar comerciales	2.967.020	10.451	87.375
Otras cuentas por cobrar	7.556.934	218.970	228.484
Propiedad, planta y equipo	1.514.880	-	44.447
Total activo	52.848.372	535.401	1.567.109
<b>PASIVO</b>			
Cuentas por pagar comerciales	82.715.726	543.289	2.443.660
Préstamos	19.777.186	-	580.263
Otras cuentas por pagar y provisiones	10.006.302	58.278	295.385
Total pasivo	112.499.214	601.567	3.319.308
<b>Posición neta pasiva</b>	<b>(59.650.842)</b>	<b>(66.166)</b>	<b>(1.752.199)</b>

	Al 31 de diciembre de 2015		
	US\$	Euros	Equivalente en \$ (miles)
<b>ACTIVO</b>			
Efectivo y equivalente de efectivo	65.067.013	563.927	1.967.058
Cuentas por cobrar comerciales	2.810.520	9.622	84.484
Otras cuentas por cobrar	5.754.913	220.635	179.559
Propiedad, planta y equipo	1.317.947	-	39.470
Total activo	74.950.393	794.184	2.270.571
<b>PASIVO</b>			
Cuentas por pagar comerciales	54.826.674	1.967.955	1.706.269
Préstamos	6.474.852	-	193.909
Otras cuentas por pagar y provisiones	12.633.150	65.205	380.469
Total pasivo	73.934.676	2.033.160	2.280.647
<b>Posición neta activa / (pasiva)</b>	<b>1.015.717</b>	<b>(1.238.976)</b>	<b>(10.076)</b>

NOTAS A LOS ESTADOS FINANCIEROS INDIVIDUALES 31 DE DICIEMBRE DE 2016

Si al 31 de diciembre de 2016, el dólar estadounidense y el euro se hubieran depreciado/apreciado 10% respecto del peso uruguayo y las demás variables se hubieran mantenido constantes, la utilidad antes de impuestos hubiera sido \$ 175.220 miles mayor/menor respectivamente (\$ 1.008 miles mayor/menor respectivamente al 31 de diciembre de 2015).

ii) Riesgo de tasa de interés sobre el valor razonable y los flujos de efectivo

La Entidad ha decidido mantener sus inversiones financieras en riesgo Uruguay y, por lo tanto no puede diversificar su cartera para minimizar los efectos del riesgo de tasa de interés sobre el valor razonable. Sin embargo, a efectos de reducir su volatilidad, en la medida en que los precios de los activos básicamente no tienen correlación con la moneda extranjera, se cuenta con un volumen de reservas, que según análisis estadístico, con un intervalo de confianza del 98%, cubriría los cambios abruptos de los precios de las inversiones temporarias.

A los efectos de determinar la volatilidad de las inversiones financieras, la Entidad sensibiliza la posición mantenida de los activos con respecto al cambio en la estructura temporal de las tasas de interés de cada activo específico, que por otra parte es lo que hace variar el precio. Sobre esta base se calcula el impacto sobre la utilidad o pérdida ante el movimiento de los precios de los activos y se determina la estrategia a seguir tanto para maximizar la toma de ganancias o minimizar las pérdidas.

En este sentido, la Entidad mantiene activos financieros cuyo flujo de fondo futuro es dependiente de los cambios en la tasas de interés en el mercado. El valor de mercado de dicha participación y la variabilidad de dicho valor por cada cambio de 0,01% en la tasa de interés del mercado se detalla en el siguiente cuadro:

	\$ miles 31 de diciembre de 2016	\$ miles 31 de diciembre de 2015
Valor de mercado de activos financieros	443.460	210.959
Variación de valor de mercado cada 0,01%	4,3	0,5

A su vez, los costos financieros por intereses resultan muy poco significativos, como consecuencia de un muy bajo nivel de endeudamiento en la estructura financiera (el ratio deudas financieras sobre patrimonio representa el 1,5%), y de que las tasas involucradas en los mismos son fijas. En consecuencia la Entidad no está sujeta al riesgo de tasa de interés por los saldos pasivos.

iii) Riesgo de precio

La Entidad no está expuesta al riesgo de precios, en la medida que no ha mantenido durante el ejercicio finalizado al 31 de diciembre de 2016 y al 31 de diciembre de 2015 inversiones en acciones y cuotas partes de fondos de inversión.

b) Riesgo de crédito

El riesgo de crédito surge de los depósitos en bancos e instituciones financieras e inversiones temporarias, así como de la exposición al crédito de los clientes, que incluye los saldos pendientes de las cuentas por cobrar y las transacciones comprometidas.

En relación con los depósitos en bancos e instituciones financieras, los fondos son mantenidos en instituciones financieras estatales, por lo que son instituciones con el menor riesgo posible dentro del país.

## NOTAS A LOS ESTADOS FINANCIEROS INDIVIDUALES 31 DE DICIEMBRE DE 2016

En relación con las inversiones temporarias, el riesgo de crédito está asociado al riesgo Uruguay ya que todos los activos en propiedad de la Entidad son emitidos por el estado uruguayo.

En relación con las cuentas a cobrar, la Entidad cuenta con una cartera de clientes que presenta una amplia diversificación de los mismos.

### c) Riesgo de liquidez

La adecuada administración del riesgo de liquidez implica mantener suficiente efectivo y valores negociables con capacidad de cerrar posiciones para hacer frente a sus obligaciones de corto plazo, así como también contar con disponibilidad de financiamiento de instituciones financieras.

	<b>31 de diciembre de 2016</b>		<b>31 de diciembre de 2015</b>	
	<b>\$ miles</b>	<b>Duración en años</b>	<b>\$ miles</b>	<b>Duración en años</b>
Efectivo y equivalentes de efectivo	1.686.098	0,00	2.516.528	0,00
Inversiones temporarias	443.460	0,11	210.959	0,03
Suma de efectivo y equivalentes de efectivo e inversiones temporarias sobre el pasivo de corto plazo	29%		40%	

Esta situación sumada a una adecuada capacidad de recurrir al financiamiento en el sistema financiero, minimizan en forma efectiva el riesgo de liquidez.

En el cuadro siguiente se analizan los pasivos de la Entidad por grupos de vencimiento comunes considerando el tiempo que resta desde la fecha de cierre del ejercicio hasta su vencimiento.

Al 31 de diciembre de 2016

	<b>Menos de 1 año</b>	<b>Entre 1 y 2 años</b>	<b>Entre 2 y 5 años</b>	<b>Más de 5 Años</b>
Cuentas por pagar comerciales	4.390.353	-	-	-
Préstamos	27.691	90.688	359.420	166.140
Otras cuentas por pagar y provisiones	441.086	211.376	41.144	257.368

## NOTAS A LOS ESTADOS FINANCIEROS INDIVIDUALES 31 DE DICIEMBRE DE 2016

Al 31 de diciembre de 2015

	Menos de 1 año	Entre 1 y 2 años	Entre 2 y 5 años	Más de 5 Años
Cuentas por pagar comerciales	3.772.192	-	-	-
Préstamos	28.295	30.015	87.532	56.255
Otras cuentas por pagar y provisiones	409.246	256.797	158.289	333.800

### 3.2 Administración del riesgo de capital

El objetivo de ANTEL al administrar el capital es mantener controlado el riesgo ante la ocurrencia de shocks económicos negativos que pudieran llevar a comprometer su capacidad de pago y de continuidad. A esos efectos la Entidad mantiene bajos niveles de endeudamiento en la estructura de capital y utiliza su excedente de caja para la financiación de las inversiones y de su gasto corriente.

ANTEL monitorea su capital sobre la base del indicador de apalancamiento. El indicador de apalancamiento, calculado como cociente entre el endeudamiento financiero neto y el patrimonio total, se resume en el cuadro siguiente:

	\$ miles 31 de diciembre de 2016	\$ miles 31 de diciembre de 2015
Préstamos (Nota 17)	580.263	193.909
Menos: Efectivo y equivalente de efectivo e Inversiones Temporarias	(2.129.558)	(2.727.487)
Endeudamiento neto / (Reservas netas)	(1.549.295)	(2.533.578)
<b>Patrimonio</b>	<b>37.778.990</b>	<b>38.973.442</b>

### 3.3 Estimaciones de valor razonable

El siguiente cuadro presenta los activos financieros de la Entidad medidos a valor razonable, en función de los métodos de valuación y los niveles de jerarquía de los valores razonables:

# NOTAS A LOS ESTADOS FINANCIEROS INDIVIDUALES 31 DE DICIEMBRE DE 2016

	\$ miles			
	31 de diciembre de 2016			
Activos financieros a valor razonable con cambio en resultados	Nivel 1	Nivel 2	Nivel 3	Total
Inversiones en letras de regulación monetaria	-	443.460	-	443.460
<b>Total activos</b>	<b>-</b>	<b>443.460</b>	<b>-</b>	<b>443.460</b>
	31 de diciembre de 2015			
Activos financieros a valor razonable con cambio en resultados	Nivel 1	Nivel 2	Nivel 3	Total
Inversiones en letras de regulación monetaria	-	210.959	-	210.959
Instrumentos financieros derivados	-	1.050	-	1.050
<b>Total activos</b>	<b>-</b>	<b>212.009</b>	<b>-</b>	<b>212.009</b>

Jerarquías de medidas del valor razonable:

Nivel 1: precios de cotización en mercados activos para activos idénticos.

Nivel 2: información distinta a precios de cotización incluidos en el nivel 1 que se pueda confirmar en el mercado para el activo ya sea directa o indirectamente.

Nivel 3: información sobre el activo que no se basa en datos que se puedan confirmar en el mercado.

No se han realizado transferencias entre los distintos niveles en el ejercicio 2016 ni 2015.

## NOTA 4 - ESTIMACIONES Y CRITERIOS CONTABLES CRÍTICOS

Las estimaciones y criterios contables usados son continuamente evaluados y se basan en la experiencia histórica y otros factores, incluyendo la expectativa de ocurrencia de eventos futuros que se consideran razonables de acuerdo con las circunstancias.

### a) Estimaciones de valor razonable

Se entiende que el valor nominal de los depósitos, las Cuentas por cobrar comerciales y Otras cuentas por cobrar menos sus respectivas Provisiones por deterioro, así como de

las Cuentas por pagar comerciales, Préstamos y Otras cuentas por pagar y provisiones, constituyen aproximaciones a sus respectivos valores razonables.

### b) Impuesto a la renta diferido

La Entidad reconoce los efectos por impuesto diferido basado en estimaciones y suposiciones sobre la forma de realización y cancelación, respectivamente, de sus activos y pasivos.

Cambios en dichas estimaciones y supuestos podrían modificar en forma significativa, en el ejercicio en que dichas modificaciones se produzcan, los saldos por activos y pasivos por impuesto diferido contabilizados.

### c) Depreciaciones y amortizaciones

La Gerencia tiene que realizar juicios significativos para determinar la vida útil y el método de depreciación de las propiedades, planta y equipo, con el objetivo de reflejar en sus estados financieros el desgaste que se da en los respectivos bienes por el transcurso del tiempo y su uso.

## NOTAS A LOS ESTADOS FINANCIEROS INDIVIDUALES 31 DE DICIEMBRE DE 2016

La Entidad reconoce la depreciación de las propiedades, planta y equipo de acuerdo a lo definido en la Nota 2.11 y las amortizaciones de los activos intangibles de acuerdo a lo definido en la Nota 2.12.

### d) Provisión para créditos deteriorados

La Gerencia tiene que realizar juicios significativos para determinar el monto de los créditos de dudoso cobro que deben ser provisionados, considerando la existencia de indicios de incobrabilidad y con el objetivo de cubrir los riesgos asociados.

### e) Contrato de múltiples elementos

La Gerencia tiene que realizar juicios significativos para determinar el valor razonable de los múltiples elementos en aquellos contratos realizados por la Entidad en la cual ofrece al cliente la posibilidad de adquirir conjuntamente un aparato telefónico u otros aparatos electrónicos con un contrato de servicios por un período superior a un año.

### f) Depósito reembolsable

La Gerencia tiene que realizar juicios significativos para determinar el valor razonable de los reembolsos que efectuará la Entidad por devoluciones de importes depositados en garantía de servicios de Telefonía Fija.

## NOTA 5 - EFECTIVO Y EQUIVALENTE DE EFECTIVO

### 5.1 Composición

	\$ miles 31 de diciembre de 2016	\$ miles 31 de diciembre de 2015
Caja	47.698	70.748
Bancos	1.638.400	2.445.780
	<b>1.686.098</b>	<b>2.516.528</b>

### 5.2 Estado de flujos de efectivo

A los efectos de la preparación del estado de flujos de efectivo individual, los fondos al cierre del ejercicio se componen como sigue:

	\$ miles 31 de diciembre de 2016	\$ miles 31 de diciembre de 2015
Efectivo y equivalente de efectivo	1.686.098	2.516.528
Inversiones temporarias	322.259	210.959
	<b>2.008.357</b>	<b>2.727.487</b>

Dentro de la línea Inversiones temporarias se incluyen únicamente aquellas inversiones de corto plazo altamente líquidas con vencimientos originales de tres meses o menos.



NOTAS A LOS ESTADOS FINANCIEROS INDIVIDUALES 31 DE DICIEMBRE DE 2016

NOTA 6 - INVERSIONES TEMPORARIAS

6.1 Composición

	\$ miles 31 de diciembre de 2016	\$ miles 31 de diciembre de 2015
Letras de Regulación Monetaria	443.460 <b>443.460</b>	210.959 <b>210.959</b>

6.2 Letras de Regulación Monetaria

El saldo de Letras de Regulación Monetaria, valuadas según se explica en Nota 2.4, incluye letras nominadas en moneda nacional, de acuerdo a la siguiente composición:

	\$ miles 31 de diciembre de 2016	\$ miles 31 de diciembre de 2015
Moneda nacional	443.460 <b>443.460</b>	210.959 <b>210.959</b>

El plazo remanente hasta el vencimiento de las mismas se resume como sigue:

	6 meses o menos \$	6 - 12 meses \$	1 - 3 años \$	Más de 3 años \$	Total 31 de diciembre de 2016 \$
Letras de regulación monetaria	443.460				443.460
	6 meses o menos \$	6 - 12 meses \$	1 - 3 años \$	Más de 3 años \$	Total 31 de diciembre de 2016 \$
Letras de regulación monetaria	210.959				210.959

La tasa promedio ponderada de los instrumentos mantenidos por la Entidad al cierre del ejercicio fue del 11,7% en moneda nacional (12,0% en moneda nacional al 31 de diciembre de 2015).

# NOTAS A LOS ESTADOS FINANCIEROS INDIVIDUALES 31 DE DICIEMBRE DE 2016

## NOTA 7 - CUENTAS POR COBRAR COMERCIALES

### 7.1 Composición

	\$ miles 31 de diciembre de 2016	\$ miles 31 de diciembre de 2015
<b>Corriente</b>		
Deudores por telefonía móvil	2.964.238	2.482.498
Deudores por servicios	1.228.107	1.213.732
Deudores en gestión	966.376	668.695
Documentos a cobrar	220.896	220.560
Deudores por financiación de conexiones y venta de aparatos electrónicos	153.954	141.716
Corresponsales	60.144	82.852
Otros deudores	47.336	18.243
Intereses a vencer	(12.086)	(8.503)
	5.628.965	4.819.793
Provisión para créditos dudosos	(1.142.753)	(765.776)
	<b>4.486.212</b>	<b>4.054.017</b>
<b>No corriente</b>		
Convenios con el sector público	318.396	300.228
Deudores por telefonía móvil	130.037	168.189
Deudores por servicios	20.618	-
Documentos a cobrar	13.167	11.761
Intereses a vencer	(1.004)	(868)
	481.214	479.310
Provisión para créditos dudosos	(341.375)	(319.021)
	<b>139.839</b>	<b>160.289</b>

Dado su corto plazo, los valores contables de las cuentas por cobrar comerciales no corriente se aproximan a sus valores razonables.

### 7.2 Análisis de antigüedad

El análisis de antigüedad de las cuentas por cobrar comerciales es el siguiente:

	6 meses o menos \$	Más de 6 meses \$	Total 31 de diciembre de 2016 \$
Cuentas por cobrar comerciales	4.470.399	1.639.780	6.110.179
	<b>6 meses o menos \$</b>	<b>Más de 6 meses \$</b>	<b>Total 31 de diciembre de 2015 \$</b>
Cuentas por cobrar comerciales	4.218.719	1.080.384	5.299.103

### 7.3 Evolución de la provisión para créditos dudosos

La evolución de la provisión para créditos dudosos es la siguiente:

	\$ miles 31 de diciembre de 2016	\$ miles 31 de diciembre de 2015
Saldo al inicio	1.084.797	902.274
Constituciones realizadas	739.215	412.326
Liberaciones realizadas	(2.200)	(5)
Castigos realizados	(337.684)	(229.798)
Saldo al cierre	<b>1.484.128</b>	<b>1.084.797</b>

La constitución y liberación de la provisión para créditos dudosos se incluye en la cuenta pérdida por deudores incobrables, la cual asciende al 31 de diciembre de 2016 a \$ 737.015 miles (\$ 412.321 miles al 31 de diciembre de 2015) según se muestra en Nota 21.

Los montos cargados en la provisión para créditos dudosos son generalmente castigados cuando la Gerencia estima que no existe expectativa de recupero de dichos créditos.

# NOTAS A LOS ESTADOS FINANCIEROS INDIVIDUALES 31 DE DICIEMBRE DE 2016

## 7.4 Deudores Oficiales

Los saldos correspondientes a los deudores oficiales (organismos del Estado Uruguayo que utilizan los servicios prestados por ANTEL) se incluyen en las cuentas de deudores por servicios, deudores por financiación de conexiones y venta de aparatos telefónicos, deudores por telefonía móvil y convenios con el sector público. Las provisiones por incobrabilidad (de acuerdo a lo descrito en la Nota 2.9.c) se presentan dentro del rubro Provisión para créditos dudosos.

El cuadro siguiente presenta los saldos a cobrar con dichos deudores y la provisión constituida para créditos dudosos:

	\$ miles 31 de diciembre de 2016	\$ miles 31 de diciembre de 2015
Convenios con el sector público	318.396	300.228
Deudores oficiales por servicios	175.714	204.406
Deudores oficiales por telefonía móvil	52.154	53.386
Deudores oficiales no telefónicos	7.188	-
Deudores oficiales por financiación de conexiones y venta de aparatos electrónicos	5.766	5.861
Intereses a vencer	(777)	(770)
	558.441	563.111
Provisión para créditos dudosos - oficiales	(341.375)	(319.021)
	<b>217.066</b>	<b>244.090</b>

## NOTA 8 - OTRAS CUENTAS POR COBRAR

### 8.1 Composición

	\$ miles 31 de diciembre de 2016	\$ miles 31 de diciembre de 2015
<b>Corriente</b>		
Anticipos netos de Impuesto al Patrimonio	131.719	104.716
Anticipos a proveedores	258.733	177.711
Gastos pagados por adelantado	210.410	210.410
Otros gastos pagados por adelantado	138.608	121.222
Cuentas a cobrar Portal del Gobierno	126.841	114.334
Deudores oficiales por otros servicios prestados	49.705	58.829
Convenio Nahuelsat S.A.	15.797	16.124
Anticipos de viáticos y de sueldos	7.101	5.504
Cuentas a cobrar a empresas relacionadas	1.907	20.361
Diversos	203.766	175.601
	1.144.587	1.004.812
Provisión para créditos dudosos	(71.967)	(84.735)
	1.072.620	920.077
<b>No corriente</b>		
Gastos pagados por adelantado	579.154	789.564
Otros gastos pagados por adelantado	70.797	73.963
	649.951	863.527

Los valores contables de otras cuentas por cobrar no corrientes se aproximan a sus valores razonables. En el caso de otros gastos pagados por adelantado el plazo estimado de realización no excede los 18 meses.

## NOTAS A LOS ESTADOS FINANCIEROS INDIVIDUALES 31 DE DICIEMBRE DE 2016

### 8.2 Gastos pagados por adelantado

El saldo de gastos pagados por adelantado corresponde a los derechos de uso de enlaces internacionales que al 31 de diciembre de 2016 y al 31 de diciembre de 2015 incluye la utilización de dieciséis enlaces STM64/10Gbps. El período de vigencia de estos contratos es de 5 y 10 años.

El cargo del ejercicio de estos contratos asciende al 31 de diciembre de 2016 a \$ 210.410 miles (\$ 210.410 miles al 31 de diciembre de 2015), el cual se incluye dentro de la línea Arrendamiento de canales, según se muestra en Nota 21.

### 8.3 Evolución de la provisión para créditos dudosos

La evolución de la provisión para créditos dudosos es la siguiente:

	\$ miles 31 de diciembre de 2016	\$ miles 31 de diciembre de 2015
Saldo al inicio	84.735	81.809
Constituciones realizadas	5.031	86.785
Liberaciones realizadas	(17.799)	(83.859)
Castigos realizados	-	-
Saldo al cierre	71.967	84.735

La constitución y liberación de la provisión para créditos dudosos se incluye en la cuenta pérdida por deudores incobrables, la cual asciende al 31 de diciembre de 2016 a una ganancia de \$ 12.768 miles (pérdida de \$ 2.926 miles al 31 de diciembre de 2015) según se muestra en Nota 21.

Los montos cargados en la provisión para créditos dudosos son generalmente castigados cuando la Gerencia estima que no existe expectativa de recupero de dichos créditos.

### NOTA 9 - INSTRUMENTOS FINANCIEROS DERIVADOS

El 10 de diciembre de 2015 se firmó un contrato de venta futura de moneda extranjera con Citibank N.A. (Sucursal Uruguay) con vigencia desde el 10 de diciembre de 2015 y vencimiento el 14 de enero de 2016.

En el mismo se establece el derecho de la Entidad de recibir al vencimiento del contrato la suma de \$ 149.950.000 y la obligación de entregar al Citibank N.A. (Sucursal Uruguay) la suma de US\$ 5.000.000. El tipo de cambio pactado en el contrato fue de US\$ 1 = \$ 29,99.

La Entidad entiende que el valor razonable de este instrumento al 31 de diciembre de 2015 es de \$ 1.050 miles.

### NOTA 10 - INSTRUMENTOS FINANCIEROS

#### 10.1 Composición

El siguiente cuadro detalla los activos y pasivos financieros por categoría de instrumento financieros. Dado que ciertas líneas pueden contener partidas no financieras, se incluye una reconciliación en la columna Activos / Pasivos no financieros.

## NOTAS A LOS ESTADOS FINANCIEROS INDIVIDUALES 31 DE DICIEMBRE DE 2016

Al 31 de diciembre de 2016

	\$ miles				
	A costo amortizado	A valor razonable a través de resultados	Subtotal financieros	Activos / Pasivos no financieros	Total
<b>Activos</b>					
Efectivo y equivalentes de efectivo	1.686.098	-	1.686.098	-	1.686.098
Inversiones temporarias	-	443.460	443.460	-	443.460
Cuentas por cobrar comerciales	4.626.051	-	4.626.051	-	4.626.051
Otras cuentas por cobrar	233.320	-	233.320	1.489.251	1.722.571
<b>Total</b>	<b>6.545.469</b>	<b>443.460</b>	<b>6.988.929</b>	<b>1.489.251</b>	<b>8.478.180</b>
<b>Pasivos</b>					
Cuentas por pagar comerciales	4.390.353	-	4.390.353	-	4.390.353
Préstamos	580.263	-	580.263	-	580.263
Otras cuentas por pagar y provisiones	950.974	-	950.974	2.323.099	3.274.073
<b>Total</b>	<b>5.921.590</b>	<b>-</b>	<b>5.921.590</b>	<b>2.323.099</b>	<b>8.244.689</b>

Al 31 de diciembre de 2015

	\$ miles				
	A costo amortizado	A valor razonable a través de resultados	Subtotal financieros	Activos / Pasivos no financieros	Total
<b>Activos</b>					
Efectivo y equivalentes de efectivo	2.516.528	-	2.516.528	-	2.516.528
Inversiones temporarias	-	210.959	210.959	-	210.959
Cuentas por cobrar comerciales	4.214.306	-	4.214.306	-	4.214.306
Otras cuentas por cobrar	270.303	-	270.303	1.513.301	1.783.604
Instrumentos financieros derivados	-	1.050	1.050	-	1.050
<b>Total</b>	<b>7.001.137</b>	<b>212.009</b>	<b>7.213.146</b>	<b>1.513.301</b>	<b>8.726.447</b>
<b>Pasivos</b>					
Cuentas por pagar comerciales	3.772.192	-	3.772.192	-	3.772.192
Préstamos	193.909	-	193.909	-	193.909
Otras cuentas por pagar y provisiones	1.158.132	-	1.158.132	2.178.304	3.336.436
<b>Total</b>	<b>5.124.233</b>	<b>-</b>	<b>5.124.233</b>	<b>2.178.304</b>	<b>7.302.537</b>

## NOTAS A LOS ESTADOS FINANCIEROS INDIVIDUALES 31 DE DICIEMBRE DE 2016

### 10.2 Calidad crediticia de los activos financieros

La calidad crediticia de los activos financieros puede ser evaluada con referencia a calificaciones de riesgo externas (si existen) o sobre la base de información histórica sobre los índices de incumplimiento de sus contrapartes:

	\$ miles 31 de diciembre de 2016	\$ miles 31 de diciembre de 2015
<b>Cuentas por cobrar comerciales</b>		
<b>Contrapartes sin calificaciones de riesgo externas</b>		
Deudores oficiales	558.440	563.111
Cientes sin incumplimientos en el pasado	3.164.524	3.157.758
Cientes con algunos incumplimientos en el pasado	2.387.215	1.578.234
	6.110.179	5.299.103

Se define como incumplimiento la aplicación de bloqueo saliente (imposibilidad de realizar llamadas) en los últimos 12 meses.

	\$ miles 31 de diciembre de 2016	\$ miles 31 de diciembre de 2015
<b>Efectivo y equivalente de efectivo</b>		
<b>Contrapartes con calificaciones de riesgo externas</b>		
AAA (Uy)	1.638.400	2.445.780
En propiedad de ANTEL	47.698	70.748
	<b>1.686.098</b>	<b>2.516.528</b>

	\$ miles 31 de diciembre de 2016	\$ miles 31 de diciembre de 2015
<b>Inversiones temporarias</b>		
<b>Contrapartes con calificaciones de riesgo externas</b>		
AAA (Uy)	443.460	210.959
	<b>443.460</b>	<b>210.959</b>

Ninguno de los activos financieros que se desempeñan de acuerdo con los términos contractuales fue renegociado en el ejercicio anterior. Ninguno de los préstamos a partes vinculadas está vencido ni deteriorado.

### NOTA 11 - EXISTENCIAS

#### 11.1 Composición

	\$ miles 31 de diciembre de 2016	\$ miles 31 de diciembre de 2015
Materiales en depósito	1.634.155	1.952.829
Importaciones en trámite	156.485	33.235
Materiales en poder de terceros	88.406	139.374
Fichas	32.508	32.508
Materiales en tránsito para depósito	46.783	101.481
Tarjetas Telefonía Pública	2.194	2.811
Tarjetas Prepago	48	216
Otros	158	41
	<b>1.960.737</b>	<b>2.262.495</b>
Provisión para desvalorización de inventarios	(503.819)	(514.847)
	<b>1.456.918</b>	<b>1.747.648</b>

## NOTAS A LOS ESTADOS FINANCIEROS INDIVIDUALES 31 DE DICIEMBRE DE 2016

### 11.2 Evolución de la provisión para desvalorización de inventarios

La evolución de la provisión para desvalorización de inventarios es la siguiente:

	\$ miles 31 de diciembre de 2016	\$ miles 31 de diciembre de 2015
Saldo al inicio	514.847	804.783
Constituciones realizadas	167.294	207.992
Liberaciones realizadas	(156.602)	(497.928)
Castigos realizados	(21.720)	-
Saldo al cierre	<b>503.819</b>	<b>514.847</b>

El costo de los productos vendidos es reconocido como pérdida en la línea Suministros (Nota 21).

## NOTA 12 - INVERSIONES EN SUBSIDIARIAS

### 12.1 Composición

La composición del saldo en el ejercicio se resume como sigue:

	\$ miles 31 de diciembre de 2016	\$ miles 31 de diciembre de 2015
Participación en Accesa S.A.	348.592	333.381
Participación en ITC S.A.	197.515	191.949
Participación en HG S.A.	144.776	112.844
Participación en ANTEL USA Inc.	78.486	68.266
Participación en ANTEL Participacoes Ltda	23.478	-
Participación en FAFOAA	862	-
Participación ANTEL Telecomunicaciones Brasil Ltda.	19.854	-
	<b>813.563</b>	<b>706.440</b>

## NOTAS A LOS ESTADOS FINANCIEROS INDIVIDUALES 31 DE DICIEMBRE DE 2016

### 12.2 Evolución de las inversiones en subsidiarias

Al 31 de diciembre 2016 (en \$ miles)

	Saldo al 1° de enero de 2016	Otros movimientos netos	Compraventa de acciones (Nota 12.3)	Aportes de capital	Resultado por participación	Saldo al 31 de diciembre de 2016
Accesa S.A.	333.381	(7.284)	15.055		7.440	348.592
ITC S.A.	191.949		154		5.412	197.515
HG S.A.	112.844		257		31.676	144.777
ANTEL USA Inc.	68.266				10.220	78.486
ANTEL Participacoes Ltda				27.398	(3.921)	23.477
FAFOAA				898	(36)	862
ANTEL Telecomunicaciones Brasil Ltda.				23.015	(3.161)	19.854
	<b>706.440</b>	<b>(7.284)</b>	<b>15.466</b>	<b>51.311</b>	<b>47.630</b>	<b>813.563</b>

Al 31 de diciembre 2015 (en \$ miles)

	Saldo al 1° de enero de 2016	Otros movimientos netos	Compraventa de acciones (Nota 12.3)	Aportes de capital	Resultado por participación	Saldo al 31 de diciembre de 2016
Accesa S.A.	298.783	(4.136)	-	-	38.734	333.381
ITC S.A.	157.115	-	(24.921)	24.921	34.834	191.949
HG S.A.	91.569	-	-	-	21.275	112.844
ANTEL USA Inc.	53.818	(5.963)	-	-	20.411	68.266
	<b>601.285</b>	<b>(10.099)</b>	<b>(24.921)</b>	<b>24.921</b>	<b>115.254</b>	<b>706.440</b>



## NOTAS A LOS ESTADOS FINANCIEROS INDIVIDUALES 31 DE DICIEMBRE DE 2016

Al 31 de diciembre de 2016

Nombre de la Sociedad	País de incorporación	Activo	Pasivo	Ganancias/ (Pérdidas)	Tenencia en %
Accesa S.A.	Uruguay	457.472	108.880	7.986	100,0000
ITC S.A.	Uruguay	210.871	13.356	5.420	100,0000
HG S.A.	Uruguay	198.325	53.549	31.710	100,0000
ANTEL USA Inc.	Estados Unidos	79.209	723	10.220	100,0000
ANTEL Participacoes Ltda	Brasil	23.722	7	(3.871)	99,0000
FAFOAA	Uruguay	450.140	449.278	(36)	100,0000
ANTEL Telecomunicaciones Brasil Ltda.	Brasil	72.350	31.990	(6.609)	49,0000

Al 31 de diciembre de 2015

Nombre de la Sociedad	País de incorporación	Activo	Pasivo	Ganancias/ (Pérdidas)	Tenencia en %
Accesa S.A.	Uruguay	436.772	88.557	40.458	95,7400
ITC S.A.	Uruguay	223.488	31.392	34.861	99,9240
HG S.A.	Uruguay	173.753	60.686	21.317	99,8026
ANTEL USA Inc.	Estados Unidos	71.744	3.478	20.411	100,0000
FAFOAA	Uruguay	1.038	772	(633)	100,0000

### 12.3 Compraventa de acciones

Con fecha 1° de julio de 2016, la Entidad aprobó la suscripción de un contrato de compraventa de acciones con la Corporación Nacional para el Desarrollo, por el cual la Entidad adquiere el 4,26% de Accesa S.A., el 0,076% de ITC S.A. y el 0,1974% de HG S.A. por un total de UI 4.688.559. El pago de las participaciones accionarias se realizará en tres pagos anuales de UI 1.562.853, abonando la primera el 31 de enero de 2017.

# NOTAS A LOS ESTADOS FINANCIEROS INDIVIDUALES 31 DE DICIEMBRE DE 2016

## NOTA 13 - PROPIEDAD, PLANTA Y EQUIPO

### 13.1 Composición

	\$ miles 31 de diciembre de 2016	\$ miles 31 de diciembre de 2015
Bienes afectados directamente al servicio de telecomunicaciones	21.026.976	19.426.664
Otros bienes	6.836.964	6.517.635
Inversiones en obras de ejecución	3.873.818	5.916.273
Anticipos a obras en ejecución	164.759	165.918
<b>Subtotal</b>	<b>31.902.517</b>	<b>32.026.490</b>
Provisión por desvalorización de Propiedad, planta y equipo	(650.093)	(88.732)
	<b>31.252.424</b>	<b>31.937.758</b>

La evolución de los saldos de Bienes afectados directamente al servicio de telecomunicaciones, Otros bienes, Inversiones en obras de ejecución y Anticipos a obras en ejecución durante el ejercicio se expone en el Anexo a los presentes estados financieros individuales.

La evolución de la Provisión por desvalorización de Propiedad, planta y equipo se expone en la Nota 13.5.

El gasto por depreciaciones fue imputado enteramente a gastos (\$ 3.813.019 miles en el ejercicio 2016 y \$ 3.416.567 miles en el ejercicio 2015).

### 13.2 Composición de las inversiones en obras en ejecución

La composición de las inversiones en obras en ejecución se resume como sigue:

	\$ miles 31 de diciembre de 2016	\$ miles 31 de diciembre de 2015
Conmutación	23.039	247.349
Trasmisión nacional	199.736	791.334
Trasmisión internacional	1.367.984	375.496
Equipos auxiliares	96.867	512.221
Datos	37.383	198.980
Planta Externa	707.236	1.760.990
Equipos varios de telecomunicaciones	114.455	74.734
Otros bienes	326.553	880.959
Equipos celulares	432.754	985.478
Complejo Multifuncional	567.811	88.732
	<b>3.873.818</b>	<b>5.916.273</b>

### 13.3 Activación de costos financieros

Durante el ejercicio finalizado al 31 de diciembre de 2016, la Entidad ha capitalizado los costos por préstamos específicos a un activo calificable. Ver Nota 2.19.

### 13.4 Garantías otorgadas

Al 31 de diciembre de 2016 y al 31 de diciembre de 2015, no se mantenían bienes incluidos dentro de propiedad, planta y equipo en garantía.

## NOTAS A LOS ESTADOS FINANCIEROS INDIVIDUALES 31 DE DICIEMBRE DE 2016

### 13.5 Evolución de la provisión por desvalorización de Propiedad, planta y equipo

La evolución de la provisión por desvalorización de Propiedad, planta y equipo es la siguiente:

	<b>\$ miles</b>	<b>\$ miles</b>
	<b>31 de diciembre de 2016</b>	<b>31 de diciembre de 2015</b>
Saldo al inicio	88.732	-
Constituciones realizadas	561.361	88.732
Liberaciones realizadas	-	-
Castigos realizados	-	-
Saldo al cierre	<b>650.093</b>	<b>88.732</b>

La provisión por desvalorización por \$ 650.093 miles (\$ 88.732 al 31 de diciembre de 2015), está asociada al Complejo Multifuncional y ha sido determinada de acuerdo con lo establecido en Nota 2.15.

La constitución y liberación de la provisión por desvalorización de Propiedad, planta y equipo se incluye en el rubro Otros resultados, la cual asciende a \$ 561.361 miles (\$ 88.732 miles al 31 de diciembre de 2015).

### 13.6 Complejo Multifuncional

Al 31 de diciembre de 2016, ANTEL ha realizado inversiones en el Complejo Multifuncional por \$ 567.811 miles (\$ 88.732 miles al 31 de diciembre de 2015) y anticipos por \$ 82.282 (\$ 110.818 al 31 de diciembre de 2015).

Las inversiones realizadas en el ejercicio 2016 en el Complejo Multifuncional ascendieron a \$ 479.079 miles (\$ 88.732 miles en el 2015).

Se han firmado contratos de obra asociados al Complejo Multifuncional, los cuales están incluidos en la Nota 26.1.

### NOTA 14 - ACTIVOS INTANGIBLES

El saldo del capítulo al 31 de diciembre de 2016 y al 31 de diciembre de 2015 corresponde a las licencias por la utilización de frecuencias de la red celular de 910 a 915 Mhz, de 955 a 960 Mhz, de 1725 a 1745 Mhz, de 1755 a 1765 Mhz, de 1800 Mhz, de 1850 a 1860 Mhz, de 1930 a 1935 Mhz, de 2120 a 2125 Mhz y de 2125 a 2145 Mhz para el desarrollo de la red celular de telecomunicaciones.

La evolución de los saldos de Activos Intangibles durante el ejercicio se expone en el Anexo a los presentes estados financieros individuales.

El gasto por amortizaciones fue imputado enteramente a gastos (\$ 92.819 miles en el ejercicio 2016 y \$ 52.023 miles en el ejercicio 2015).

### NOTA 15 - PROPIEDADES DE INVERSION

#### 15.1 Composición

	<b>\$ miles</b>	<b>\$ miles</b>
	<b>31 de diciembre de 2016</b>	<b>31 de diciembre de 2015</b>
Inmuebles arrendados a terceros	250.436	261.038
Bienes dados en gestión de uso	45.664	47.385
Inmuebles dados en comodato	17.392	19.411
Inmuebles desafectados del uso	3.409	4.851
	<b>316.901</b>	<b>332.685</b>

La evolución de los saldos de Propiedades de inversión durante el ejercicio se expone en el Anexo a los presentes estados financieros individuales.

## NOTAS A LOS ESTADOS FINANCIEROS INDIVIDUALES 31 DE DICIEMBRE DE 2016

### 15.2 Inmuebles arrendados a terceros

La anterior Sede de ANTEL (Av. Fernández Crespo 1534) se arrienda a un tercero, según contrato de arrendamiento vigente a partir del 1° de enero de 2004 que incluye una cuota mensual de arrendamiento de \$ 500.000, reajustables semestralmente de acuerdo a la variación de la unidad indexada (\$ 1.296.476 actualizado al 31 de diciembre de 2016), y además el uso y goce para ANTEL de un predio de estacionamiento. El plazo del arrendamiento es de 5 años contados a partir del 1° de enero de 2004, prorrogable automáticamente por períodos anuales.

El gasto por depreciaciones fue imputado enteramente a gastos (\$ 10.602 miles en el ejercicio 2016 y \$ 10.602 miles en el ejercicio 2015).

### 15.3 Bienes dados en gestión de uso

Los inmuebles y otros bienes de activo fijo correspondiente a las instalaciones del Parque de Vacaciones son propiedad en un 33% de ANTEL y en un 67% de UTE y se encuentran contabilizados dentro del rubro Bienes dados en gestión de uso.

El gasto por depreciaciones fue imputado enteramente a gastos (\$ 1.721 miles en el ejercicio 2016 y \$ 1.419 miles en el ejercicio 2015).

Con fecha 28 de noviembre de 2006 se constituyó la Fundación Parque de Vacaciones para funcionarios de UTE y ANTEL, que es la responsable por gestionar las instalaciones correspondientes al Parque de Vacaciones. De acuerdo al estatuto, los recursos obtenidos por la Fundación deberán ser destinados a financiar el cumplimiento de su objeto social, y por tanto la misma no tiene finalidad de lucro. La Entidad no espera que se generen ingresos derivados de la explotación del Parque de Vacaciones.

### NOTA 16 - CUENTAS POR PAGAR COMERCIALES

#### 16.1 Composición

	\$ miles 31 de diciembre de 2016	\$ miles 31 de diciembre de 2015
Acreeedores	3.202.661	2.197.687
Corresponsales	18.942	26.622
Provisión devolución depósito reembolsable	42.228	71.566
Retenciones a terceros	1.126.522	1.476.317
	<b>4.390.353</b>	<b>3.772.192</b>

#### 16.2 Depósito reembolsable

De acuerdo con el Reglamento de Servicios de ANTEL, Normativa Comercial, Telefonía Fija, Capítulo I, el depósito reembolsable es una suma de dinero que queda afectada a las deudas que genere el servicio respectivo, por cualquier concepto. El monto del referido depósito es variable, siendo establecido discrecionalmente por la Entidad de acuerdo a la estrategia y políticas comerciales que defina. En caso de supresión del servicio, cualquiera sea el motivo, se deducirán del monto actualizado a la fecha de supresión, los adeudos generados hasta ese momento incluidas las multas y recargos correspondientes, quedando el eventual remanente a disposición del titular. Asimismo, de acuerdo al referido reglamento, el monto a reembolsar será el vigente a la fecha de devolución de dicha partida. El derecho a reclamar dicho remanente caduca a los dos años. La cesión de derechos del servicio incluye la transferencia del depósito reembolsable al nuevo titular.

Al cierre del ejercicio se contabiliza un pasivo que corresponde a la estimación para reflejar el valor razonable de los reembolsos que efectuará la Entidad por devoluciones de servicios de Telefonía Fija.

# NOTAS A LOS ESTADOS FINANCIEROS INDIVIDUALES 31 DE DICIEMBRE DE 2016

Los ingresos devengados por concepto de depósito reembolsable en el ejercicio finalizado el 31 de diciembre de 2016 por un total de \$ 39.375 miles (\$ 31.392 miles en el ejercicio 2015) han sido contabilizados dentro de la línea Telefonía Fija (ver Nota 20) mientras que los importes abonados por devolución de depósito por \$ 41.031 miles (\$ 36.137 miles en el ejercicio 2015) han sido cargados a la provisión constituida al cierre del presente ejercicio.

## 16.3 Retenciones a Terceros

El rubro retenciones a terceros incluye fundamentalmente las retenciones que se les realiza a los proveedores de ANTEL por concepto de futuro cumplimiento de los contratos con ellos establecidos y en función de porcentajes de retención que son fijados en forma previa a la adjudicación de la compra del producto o servicio.

## NOTA 17 - PRÉSTAMOS

	\$ miles 31 de diciembre de 2016	\$ miles 31 de diciembre de 2015
Instituto Crédito Oficial de España	170.273	204.246
FAFOAA	475.381	-
Intereses a vencer	(65.391)	(10.337)
	<b>580.263</b>	<b>193.909</b>

La apertura de dichas deudas en el corto y largo plazo es la siguiente:

	\$ miles 31 de diciembre de 2016	\$ miles 31 de diciembre de 2015
Corto plazo		
Instituto Crédito Oficial de España	29.406	30.444
Intereses a vencer	(1.715)	(2.149)
	<b>27.691</b>	<b>28.295</b>
Largo plazo		
Instituto Crédito Oficial de España	140.867	173.802
FAFOAA	475.381	-
Intereses a vencer	(63.676)	(8.188)
	<b>552.572</b>	<b>165.614</b>

A continuación se presentan las características generales del financiamiento:

- Instituto de Crédito Oficial de España: corresponde a un convenio de crédito de agosto de 1992 en dólares estadounidenses por hasta US\$ 18,3 millones a amortizar en 30 años con 10 años de gracia, habiendo vencido la primera cuota de amortización de capital en octubre de 2002 y a una tasa del 1,5% anual con intereses pagaderos semestralmente. Este crédito posee cláusulas de vencimiento anticipado que en caso de verificarse, podrían exigir a ANTEL la cancelación inmediata de la obligación con dicho organismo.

-Fideicomiso de Administración para el Financiamiento de la Obra del ANTEL Arena (FAFOAA): el 4 de noviembre de 2015, la Entidad firmó con CONAFIN AFISA un contrato de fideicomiso de administración para el financiamiento de la obra del ANTEL Arena. La Entidad autoriza a CONAFIN AFISA a elegir la forma de endeudamiento más eficiente bajo las siguientes condiciones: a) el monto máximo de endeudamiento es hasta un monto de US\$ 58 millones, b) por un plazo de hasta 8 años y c) los pagos de intereses y deuda se efectuarán a partir del último día hábil de enero de 2018. Con fecha 23 de diciembre de 2015, CONAFIN AFISA firmó un contrato con el Banco Santander S.A. en dólares estadounidenses por hasta US\$

# NOTAS A LOS ESTADOS FINANCIEROS INDIVIDUALES 31 DE DICIEMBRE DE 2016

58 millones a amortizar en 6 años con 30 meses de gracia, venciendo la primera cuota de amortización de capital en julio de 2018 y a una tasa del 3,5308% anual con intereses pagaderos semestralmente.

## NOTA 18 - OTRAS CUENTAS POR PAGAR Y PROVISIONES

### 18.1 Composición

	\$ miles 31 de diciembre de 2016	\$ miles 31 de diciembre de 2015
<b>Corriente</b>		
Provisiones para beneficios al personal	1.392.059	1.238.614
Retribuciones a pagar	264.288	243.401
Aportes a Rentas Generales a pagar	256.796	256.796
Aportes y retenciones sobre sueldos por beneficios de seguridad social	231.630	207.405
Ingresos facturados no devengados	130.750	199.107
Retención de impuestos (IVA, IRAE, IP y otros)	119.941	99.589
IVA a pagar	104.890	127.459
Cuentas por pagar al Portal del Gobierno	100.299	66.421
Cuentas a pagar con la Corporación Nacional para el Desarrollo (Nota 12.3)	5.482	-
Provisión por litigios	1.973	2.382
Provisión por retiro Incentivado del personal	-	7.371
Otras cuentas por pagar	123.769	99.399
Otras provisiones	32.308	39.606
	<b>2.764.185</b>	<b>2.587.550</b>

	\$ miles 31 de diciembre de 2016	\$ miles 31 de diciembre de 2015
<b>No corriente</b>		
Provisión por retiro de activos	257.368	333.800
Aportes a Rentas Generales a pagar	241.556	415.086
Cuentas a pagar con la Corporación Nacional para el Desarrollo (Nota 12.3)	10.964	-
	<b>509.888</b>	<b>748.886</b>

### 18.2 Provisiones para beneficios al personal

El saldo de las provisiones para beneficios al personal corresponde a las provisiones para licencia, aguinaldo, sistema de retribución variable y adicional al sistema de retribución variable.

### 18.3 Retribuciones a pagar

El saldo de retribuciones a pagar corresponde fundamentalmente a los salarios del mes de diciembre a pagar a los funcionarios de la Entidad.

### 18.4 Ingresos facturados no devengados

El saldo de ingresos facturados no devengados corresponde a los importes pagados por clientes de telefonía móvil prepaga aún no utilizados al cierre del ejercicio.

## NOTAS A LOS ESTADOS FINANCIEROS INDIVIDUALES 31 DE DICIEMBRE DE 2016

### 18.5 Provisión por retiro de activos

El saldo de la provisión por retiro de activos corresponde a la estimación para reflejar el valor razonable de los desembolsos que efectuará la Entidad por el retiro de los activos en sitios arrendados. Ver Nota 2.11.

### 18.6 Provisión por litigios

El saldo de la provisión por litigios corresponde a la estimación para reflejar el valor razonable de los desembolsos que efectuará la Entidad por concepto de juicios, cuyas resoluciones la Asesoría Letrada General ha estimado como probable una salida de recursos para liquidar la obligación.

### 18.7 Aportes a Rentas Generales a pagar

El saldo de aportes a Rentas Generales a pagar corresponde al reintegro a realizar a Rentas Generales por los aportes diferidos correspondientes al ejercicio 2015. El importe total a reintegrar al 31 de diciembre de 2016 es por \$ 564.951 miles (\$ 821.747 miles al 31 de diciembre de 2015), el cual será abonado \$ 256.796 miles en el ejercicio 2017, \$ 256.796 miles en el ejercicio 2018 y \$ 51.359 miles en el ejercicio 2019.

Los importes contabilizados en el pasivo no corriente corresponden a los valores razonables, los cuales se basan en flujos de efectivos descontados usando al momento de la financiación, 31 de diciembre de 2015, una tasa de endeudamiento del 15,47% en pesos uruguayos.

El resultado generado por la diferencia entre el importe a pagar y el valor razonable del pasivo no corriente se incluye en la cuenta Componente financieros de otras cuentas por pagar (Nota 24).

### 18.8 Evolución de provisiones

La evolución de las provisiones es la siguiente:

	Saldo al 1° de enero de 2016	Usos	\$ miles Incrementos / (Decrementos)	Saldo al 31 de diciembre de 2016
<b>Corriente</b>				
Provisiones para beneficios al personal	1.238.614	(1.242.439)	1.395.884	1.392.059
Provisión por retiro incentivado del personal	7.371	(7.077)	(294)	-
Provisión por litigios	2.382	-	(409)	1.973
Otras provisiones	39.606	(224.400)	217.102	32.308
	<b>1.287.973</b>	<b>(1.473.916)</b>	<b>1.612.283</b>	<b>1.426.340</b>
<b>No corriente</b>				
Provisión por retiro de activos	333.800	-	(76.432)	257.368
	<b>333.800</b>	<b>-</b>	<b>(76.432)</b>	<b>257.368</b>

# NOTAS A LOS ESTADOS FINANCIEROS INDIVIDUALES 31 DE DICIEMBRE DE 2016

	Saldo al 1° de enero de 2015	Usos	\$ miles Incrementos / (Decrementos)	Saldo al 31 de diciembre de 2015
<b>Corriente</b>				
Provisiones para beneficios al personal	1.050.788	(1.057.706)	1.245.532	1.238.614
Provisión por retiro incentivado del personal	23.196	(23.306)	7.481	7.371
Provisión por litigios	149.377	-	(146.995)	2.382
Otras provisiones	130.000	(340.799)	250.405	39.606
	<b>1.353.361</b>	<b>(1.421.811)</b>	<b>1.356.423</b>	<b>1.287.973</b>
<b>No corriente</b>				
Provisión por retiro de activos	243.178	-	90.622	333.800
Provisión por retiro incentivado del personal	7.481	-	(7.481)	-
	<b>250.659</b>	<b>-</b>	<b>83.141</b>	<b>333.800</b>

## NOTA 19 - PATRIMONIO

### 19.1 Reserva por reinversiones

Al 31 de diciembre de 2014, ANTEL se acogió al régimen de exoneración tributaria por inversiones en propiedad, planta y equipo, constituyendo durante el 2015 una reserva fiscal de \$ 61.692 miles correspondiente a la Reserva por reinversiones del ejercicio 2014. Dicha reserva no podrá ser distribuida en efectivo pudiendo solamente ser capitalizada.

### 19.2 Política de seguros

ANTEL no ha contratado seguros para sus propiedades, plantas y equipos, considerando la dispersión geográfica de los mismos.

No obstante, a partir del ejercicio 1997, ANTEL ha decidido constituir una reserva por autoseguros que permita responder ante la eventualidad de la ocurrencia de algún siniestro.

### 19.3 Corrección monetaria del capital

La cuenta Corrección monetaria del capital incluye el ajuste por inflación realizado sobre la cuenta Capital, desde la creación de la Entidad al 31 de diciembre de 1996.

## NOTA 20 - INGRESOS OPERATIVOS

	\$ miles 31 de diciembre de 2016	\$ miles 31 de diciembre de 2015
Telefonía fija	5.333.285	5.291.293
Servicio móvil	14.767.994	13.971.678
Servicios de datos	7.285.810	6.018.082
Telefonía pública	29.512	40.946
Telegrafía	31.267	33.342
	27.447.868	25.355.341
Bonificaciones	(1.674.530)	(2.136.587)
	<b>25.773.338</b>	<b>23.218.754</b>



## NOTAS A LOS ESTADOS FINANCIEROS INDIVIDUALES 31 DE DICIEMBRE DE 2016

### NOTA 21 - GASTOS POR NATURALEZA

	Costo de los bienes vendidos y los servicios prestados	\$ miles Gastos de administración y ventas	31 de diciembre de 2016
Costos del personal y traslados (Nota 22)	3.092.963	4.120.312	7.213.274
Amortizaciones	3.297.565	622.713	3.920.278
Suministros	2.980.658	120.946	3.101.604
Servicios contratados	747.509	1.560.813	2.308.322
Interconexión	1.241.932	-	1.241.932
Gastos de mantenimiento y reparaciones	1.104.631	260.740	1.365.371
Impuesto al Patrimonio	-	728.917	728.917
Arrendamiento de canales	692.843	-	692.843
Comisiones	-	651.277	651.277
Costos de transporte	82.091	307.088	389.179
Pérdida por deudores incobrables (Nota 7 y 8)	-	724.873	724.873
Arrendamientos varios	114.388	229.844	344.232
Gastos de venta	665.929	-	665.929
Participación Tráfico Internacional	160.059	-	160.059
Gastos por roaming	82.068	-	82.068
Tasa Reguladora URSEC	-	102.898	102.898
Tributos e impuestos varios	-	70.308	70.308
Depósito Reembolsable	15.286	5.095	20.381
Bajas de propiedad, planta y equipo	3.556	1.185	4.741
Otros gastos operativos	283.055	94.352	377.408
	<b>14.564.533</b>	<b>9.601.360</b>	<b>24.165.893</b>

## NOTAS A LOS ESTADOS FINANCIEROS INDIVIDUALES 31 DE DICIEMBRE DE 2016

	Costo de los bienes vendidos y los servicios prestados	\$ miles Gastos de administración y ventas	31 de diciembre de 2015
Costos del personal y traslados (Nota 22)	2.752.879	3.730.567	6.483.446
Amortizaciones	2.851.955	629.102	3.481.057
Suministros	2.511.878	180.112	2.691.990
Servicios contratados	661.194	1.599.025	2.260.219
Interconexión	1.372.153	-	1.372.153
Gastos de mantenimiento y reparaciones	1.108.075	164.177	1.272.252
Impuesto al Patrimonio	-	712.195	712.195
Arrendamiento de canales	633.077	-	633.077
Comisiones	-	537.670	537.670
Costos de transporte	96.040	320.880	416.920
Pérdida por deudores incobrables (Nota 7 y 8)	-	415.247	415.247
Arrendamientos varios	102.653	244.949	347.602
Gastos de venta	248.612	-	248.612
Participación Tráfico Internacional	173.575	-	173.575
Gastos por roaming	171.682	-	171.682
Tasa Reguladora URSEC	-	98.297	98.297
Tributos e impuestos varios	-	70.205	70.205
Depósito Reembolsable	-	33.675	33.675
Bajas de propiedad, planta y equipo	-	7.245	7.245
Otros gastos operativos	203.871	(43.717)	165.791
	<b>12.887.644</b>	<b>8.699.629</b>	<b>21.587.273</b>

# NOTAS A LOS ESTADOS FINANCIEROS CONSOLIDADOS 31 DE DICIEMBRE DE 2016

## NOTA 22 - GASTOS POR REMUNERACIONES Y BENEFICIOS AL PERSONAL

	\$ miles 31 de diciembre de 2016	\$ miles 31 de diciembre de 2015
Sueldos y jornales	5.783.471	5.337.127
Otros beneficios	583.608	314.489
Costos por seguridad social	846.195	831.830
	<b>7.213.274</b>	<b>6.483.446</b>

El número promedio de funcionarios del ejercicio fue de 6.640 (7.039 en el ejercicio 2015).

## NOTA 23 - IMPUESTOS

### 23.1 Impuesto a la Renta Diferido

Los activos y pasivos diferidos por impuesto a la renta se muestran neteados ya que los mismos son legalmente compensables en la medida que corresponden a la misma autoridad fiscal. Los importes compensados son los siguientes:

	\$ miles 31 de diciembre de 2016	\$ miles 31 de diciembre de 2015
Activos por impuesto diferido:		
- Impuesto diferido recuperable a más de 12 meses	2.689.827	1.969.166
- Impuesto diferido recuperable dentro de 12 meses	-	-
Pasivos por impuesto diferido:		
- Impuesto diferido aplicable a más de 12 meses	-	-
- Impuesto diferido aplicable dentro de 12 meses	(7.855)	(7.392)
Activo Neto por Impuesto Diferido	<b>2.681.972</b>	<b>1.961.774</b>

El movimiento bruto en la cuenta de impuesto a la renta diferido fue el siguiente:

	\$ miles 31 de diciembre de 2016	\$ miles 31 de diciembre de 2015
SalDOS de apertura	1.961.774	1.534.778
Cargo / (acreditado) al estado de resultados (Nota 23.2)	(720.198)	(426.996)
SalDOS de cierre	<b>2.681.972</b>	<b>1.961.774</b>

# NOTAS A LOS ESTADOS FINANCIEROS CONSOLIDADOS 31 DE DICIEMBRE DE 2016

Los movimientos en activos y pasivos por impuesto diferido durante el ejercicio fueron los siguientes:

Activos por impuesto diferido:

	Propiedad, planta y equipo	Provisión Incobrables	Pérdida por desvalorización	Otras cuentas por pagar y provisiones	Total
	\$ miles	\$ miles	\$ miles	\$ miles	\$ miles
Al 1° de enero de 2016	1.457.200	282.728	145.192	84.046	1.969.166
Acreditado/(cargado) al estado de resultados	484.095	99.744	137.583	(761)	720.661
<b>Al 31 de diciembre de 2016</b>	<b>1.941.295</b>	<b>382.472</b>	<b>282.775</b>	<b>83.285</b>	<b>2.689.827</b>
	Propiedad, planta y equipo	Provisión Incobrables	Pérdida por desvalorización	Otras cuentas por pagar y provisiones	Total
	\$ miles	\$ miles	\$ miles	\$ miles	\$ miles
Al 1° de enero de 2015	1.059.598	236.490	195.493	98.139	1.589.720
Acreditado/(cargado) al estado de resultados	397.602	46.238	(50.301)	(14.093)	379.446
<b>Al 31 de diciembre de 2015</b>	<b>1.457.200</b>	<b>282.728</b>	<b>145.192</b>	<b>84.046</b>	<b>1.969.166</b>

Pasivos por impuesto diferido:

	Valuación inversiones	Existencias	Anticipo a proveedores	Total
	\$ miles	\$ miles	\$ miles	
Al 1° de enero de 2016	1.128	4.798	1.466	7.392
Acreditado/(cargado) al estado de resultados	(173)	1.029	(393)	463
<b>Al 31 de diciembre de 2016</b>	<b>955</b>	<b>5.827</b>	<b>1.073</b>	<b>7.855</b>
	Valuación inversiones	Existencias	Anticipo a proveedores	Total
	\$ miles	\$ miles	\$ miles	
Al 1° de enero de 2015	50.547	4.261	134	54.942
Acreditado/(cargado) al estado de resultados	(49.419)	537	1.332	(47.550)
Al 31 de diciembre de 2015	1.128	4.798	1.466	7.392

No hubo cargos al patrimonio por impuesto diferido durante el ejercicio finalizado al 31 de diciembre de 2016 y al 31 de diciembre de 2015.

# NOTAS A LOS ESTADOS FINANCIEROS CONSOLIDADOS 31 DE DICIEMBRE DE 2016

## 23.2 Impuesto a la Renta de Actividades Empresariales (IRAE)

De acuerdo con la ley 16.170 del 28 de diciembre de 1990, ANTEL es sujeto pasivo del Impuesto a la Renta a partir del ejercicio finalizado el 31 de diciembre de 1991.

El cargo a resultados por impuesto a la renta por el ejercicio finalizado al 31 de diciembre de 2016 y al 31 de diciembre de 2015 corresponde a:

	\$ miles 31 de diciembre de 2016	\$ miles 31 de diciembre de 2015
Impuesto corriente	663.406	572.138
Impuesto diferido	(720.198)	(426.996)
	<b>(56.792)</b>	<b>145.142</b>

El cargo por impuesto sobre la utilidad antes de impuesto, difiere de la cifra teórica que surgiría de aplicar la tasa promedio ponderada de impuesto sobre las utilidades de la Entidad, como sigue:

	\$ miles 31 de diciembre de 2016	\$ miles 31 de diciembre de 2015
Utilidad antes de impuesto	1.797.902	2.290.781
Impuesto calculado a la tasa del impuesto a la renta	449.476	572.695
Efecto en el impuesto de:		
Utilidades no sujetas a impuesto	(17.920)	(15.787)
Gastos no deducibles a efectos fiscales	243.135	233.421
Revaluación de propiedad, planta y equipo	(751.739)	(573.811)
Otros ajustes fiscales	20.256	(71.376)
Resultado por impuesto a la renta	<b>(56.792)</b>	<b>145.142</b>

## NOTA 24 - RESULTADOS FINANCIEROS

	\$ miles 31 de diciembre de 2016	\$ miles 31 de diciembre de 2015
Intereses ganados y otros ingresos financieros	238.458	402.459
Multas y recargos	516.887	418.380
Intereses perdidos y gastos financieros	(14.149)	(20.053)
Componentes financieros de otras cuentas por pagar	(83.266)	149.866
Resultado por valores públicos	(694)	(119.095)
Diferencia de cambio de efectivo, equivalente de efectivo y préstamos	28.371	183.936
Diferencia de cambio de otras partidas	84.804	(393.869)
	<b>770.411</b>	<b>621.624</b>

## NOTA 25 - CONTINGENCIAS

En el curso ordinario de sus negocios ANTEL está sujeta a reclamos, litigios y contingencias. Se han constituido provisiones en los casos en que se estima probable que se incurra en pasivos.

De acuerdo con las disposiciones de la Ley 18.089 de fecha 24 de enero de 2007 la Entidad es solidariamente responsable de las obligaciones laborales y de las obligaciones previsionales hacia los trabajadores de los subcontratistas con los que opera en la ejecución de sus actividades.

Al 31 de diciembre de 2016, en base a la información disponible por parte de la Entidad, no se anticipa que de estas situaciones se deriven efectos patrimoniales significativos para la misma.

# NOTAS A LOS ESTADOS FINANCIEROS CONSOLIDADOS 31 DE DICIEMBRE DE 2016

## NOTA 26 - COMPROMISOS

### 26.1 Inversiones comprometidas en bienes de capital

ANTEL ha asumido compromisos en inversiones en bienes de capital las cuales no han sido incurridas al 31 de diciembre de 2016 por \$ 975.874 miles (\$ 1.384.407 miles al 31 de diciembre de 2015). Adicionalmente se han firmado otros contratos en inversiones en bienes de capital para los cuales ANTEL tiene la potestad para la ejecución de los mismos.

### 26.2 Arrendamientos operativos en que la Entidad actúa como arrendatario

La Entidad es arrendatario de varios terrenos e inmuebles, bajo convenios de arrendamiento operativo no cancelables. Los convenios tienen condiciones variadas y derechos de renovación.

El monto total de los pagos futuros mínimos por arrendamientos operativos no cancelables es el siguiente:

	\$ miles 31 de diciembre de 2016	\$ miles 31 de diciembre de 2015
A menos de un año	6.687	73.110
A más de un año y menos de 5 años	149.254	187.518
A más de 5 años	179.897	65.408
	<b>335.838</b>	<b>326.036</b>

### 26.3 Otros compromisos

a) Con fecha 23 de abril de 2013, la Entidad suscribió un convenio con la Intendencia Municipal de Montevideo para la construcción y explotación por parte de la Entidad, del Complejo Multifuncional "ANTEL Arena". El convenio tiene una duración de treinta (30) años contados a partir del inicio de las actividades del mismo, estableciendo determinadas obligaciones sobre los elementos de la infraestructura a construir, pero exonerando a la Entidad de "toda carga, tributo o gravamen departamentales" relacionado.

b) La Entidad ha asumido compromisos por compra de existencias por \$ 321.918 miles (\$ 196.321 miles al 31 de diciembre de 2015).

## NOTA 27 - CUENTAS DE ORDEN

	\$ miles 31 de diciembre de 2016	\$ miles 31 de diciembre de 2015
Fianzas, avales y pólizas de seguro recibidos en garantía de licitaciones	4.917.977	5.380.261
Créditos documentarios en el exterior	35.719	33.020
Valores recibidos en garantía de clientes	15.096	15.347
Fondos recibidos para proyecto generación de liquidez	1.119	1.843
Aparatos celulares recibidos por cuenta y orden de terceros	346	353
Otras cuentas de orden	551	556
	<b>4.970.808</b>	<b>5.431.380</b>

# NOTAS A LOS ESTADOS FINANCIEROS CONSOLIDADOS 31 DE DICIEMBRE DE 2016

## NOTA 28 - PARTES RELACIONADAS

Los saldos y transacciones con partes relacionadas al 31 de diciembre de 2016 y al 31 de diciembre de 2015 son los siguientes:

### 28.1 Organismos del Estado

ANTEL mantiene todas sus disponibilidades en cuentas en bancos estatales (Banco de la República Oriental del Uruguay, Banco Central del Uruguay y Banco Hipotecario del Uruguay).

Sus inversiones temporarias consisten en su totalidad en instrumentos de deuda pública emitidos por el Estado uruguayo.

Los saldos a cobrar a deudores oficiales al 31 de diciembre de 2016 y al 31 de diciembre de 2015 se revelan en la Nota 7.4.

Al 31 de diciembre de 2016 las deudas de ANTEL con acreedores oficiales ascienden a \$ 79.076 miles (\$ 76.627 miles al 31 de diciembre de 2015).

Durante el ejercicio 2016 ANTEL ha prestado servicios de telecomunicaciones a organismos del Estado por \$ 1.746.046 miles (\$ 1.691.792 miles al 31 de diciembre de 2015).

Los principales gastos incurridos por ANTEL en los ejercicios 2016 y 2015 son los siguientes:

	\$ miles 31 de diciembre de 2016	\$ miles 31 de diciembre de 2015
UTE	493.081	438.599
Correo	192.038	193.799
URSEC	159.212	155.433
Intendencias	62.330	59.598
ANCAP	36.577	35.627
Bomberos	36.249	41.125
OSE	17.044	19.101
AFE	9.173	6.855
BSE	5.304	4.470
SODRE	3.013	4.211

### 28.2 Retribuciones del Directorio y al Personal Gerencial

El total de retribuciones correspondientes al ejercicio terminado el 31 de diciembre de 2016 asciende a \$ 116.220 miles (\$ 95.143 miles al 31 de diciembre de 2015). En ambos casos no se incluyen las cargas sociales correspondientes.

Se incluyen dentro de este importe las retribuciones correspondientes a funcionarios incluidos entre el Directorio y Gerentes de División.

## NOTAS A LOS ESTADOS FINANCIEROS CONSOLIDADOS 31 DE DICIEMBRE DE 2016

### 28.3 Saldos y transacciones con empresas subsidiarias

Los saldos con partes relacionadas fueron las siguientes:

	\$ miles 31 de diciembre de 2016	\$ miles 31 de diciembre de 2015
Otras cuentas por cobrar		
ITC S.A.	6	1.181
HG S.A.	402	17.227
Accesa S.A.	1.039	1.484
Antel USA Inc.	460	469
Cuentas por pagar comerciales		
ITC S.A.	119.036	21.039
HG S.A.	75.660	77.113
Accesa S.A.	156.481	130.473
Antel USA Inc.	18.558	11.992
FAFOAA	2.758	
Préstamos		
FAFOAA	417.362	-
Provisiones		
ITC S.A.	441	447
HG S.A.	147	150
Cuentas de orden (avales)		
ITC S.A.	441	295
HG S.A.	147	150
Accesa S.A.	4.148	4.148

Las transacciones con partes relacionadas en los ejercicios 2016 y 2015 fueron las siguientes:

	\$ miles 31 de diciembre de 2016	\$ miles 31 de diciembre de 2015
Ingresos operativos		
ITC S.A.	2.265	3.795
HG S.A.	6.300	6.737
Accesa S.A.	11.525	9.718
Antel USA Inc.	1.432	1.457
Costos de los bienes vendidos y servicios prestados y Gastos de administración y ventas		
ITC S.A.	145.426	69.257
HG S.A.	252.908	212.212
Accesa S.A.	457.750	469.921
Antel USA Inc.	71.076	72.657

### NOTA 29 - HECHOS POSTERIORES

A la fecha de presentación de los presentes estados financieros individuales, no han ocurrido hechos posteriores que puedan afectar a la Entidad en forma significativa.



## NOTAS A LOS ESTADOS FINANCIEROS CONSOLIDADOS 31 DE DICIEMBRE DE 2016

### NOTA 30 - INFORMACION REQUERIDA POR EL ARTICULO 2 DE LA LEY 17.040

a) Número de funcionarios, becarios y situaciones similares, en los últimos cinco ejercicios

<b>Cantidad de funcionarios (*)</b>	<b>2016</b>	<b>2015</b>	<b>2014</b>	<b>2013</b>	<b>2012</b>
Presupuestados	4.770	3.449	3.642	3.830	3.996
Becarios y pasantes	43	112	213	301	358
Contratos función pública (ley 17.930)	1.685	2.498	1.597	1.559	1.505
Contratos a término	41	765	1.481	1.083	439
	<b>6.539</b>	<b>6.824</b>	<b>6.933</b>	<b>6.773</b>	<b>6.298</b>

(\*) No incluye personal de subsidiarias

b) Ingresos, costos y utilidades desagregados por división o grupos de servicios

	<b>\$ miles</b>	
	<b>2016</b>	<b>2015</b>
<b>Ingresos desagregados según actividad</b>		
Ingresos desagregados según actividad		
Ingresos operativos y Otros resultados	26.099.586	23.562.288
Telefonía fija	5.268.896	5.219.372
Servicio móvil	13.236.755	12.253.246
Servicios de datos	7.209.845	5.674.397
Telefonía pública	26.575	38.397
Telegrafía	31.267	33.342
Otros resultados	326.248	343.534
Ingresos no operativos	924.180	1.100.954
Financieros	876.550	985.700
Resultado por participación en subsidiaria	47.630	115.254
<b>Total Ingresos</b>	<b>27.023.766</b>	<b>24.663.242</b>

Gastos y resultados según actividad

	<b>\$ miles</b>	
	<b>2016</b>	<b>2015</b>
Egresos operativos y Otros resultados	25.119.725	22.008.385
Gastos directos prestación de servicios	11.268.535	5.879.701
Gastos generales	9.604.664	12.226.515
Depreciaciones	3.920.278	3.481.057
Otros resultados	953.832	421.112
Egresos no operativos	106.139	364.076
Financieros	106.139	364.076
<b>Total Egresos</b>	<b>25.225.864</b>	<b>22.372.461</b>
Resultado operativo	979.861	1.553.903
Resultado no operativo	818.041	736.878
Impuesto a la renta	56.792	(145.142)
<b>Resultado del ejercicio</b>	<b>1.854.694</b>	<b>2.145.639</b>

Se presenta en forma agrupada la totalidad de las utilidades de los servicios de telecomunicaciones dado que están soportados por una única red compartida, asociada a la generación conjunta de ingresos.

c) Impuestos pagos en calidad de contribuyente y de agente de retención

Los valores responden a los impuestos liquidados en el presente ejercicio, con excepción del Impuesto a la Renta de Actividades Empresariales, Impuesto al Patrimonio y de la Retención del Impuesto al Patrimonio que se presentan por las provisiones realizadas al 31 de diciembre de 2016.

**NOTAS A LOS ESTADOS FINANCIEROS CONSOLIDADOS 31 DE DICIEMBRE DE 2016**

<b>Contribuyente</b>	<b>\$ miles</b>
Impuesto al Valor Agregado (IVA)	2.356.112
Impuesto a la Renta de Actividades Empresariales (IRAE)	663.175
Impuesto al Patrimonio (IP)	728.151

**Agente de Retención**

Impuesto al Valor Agregado (IVA)	1.150.769
Impuesto a la Renta de No Residentes (IRNR)	40.053
Impuesto al Patrimonio (IP)	1.825
Empresas prestadoras servicio 090X	27.749
Impuesto a las Retribuciones Personas Físicas (IRPF)	16.562

d) Transferencias a Rentas Generales

En el presente ejercicio, la Entidad transfirió a Rentas Generales la suma de \$ 3.298.658 miles, los cuales se componen de \$ 3.041.862 que corresponden al ejercicio 2016 y \$ 256.796 que corresponden al ejercicio 2015 (ver Nota 18.7). La totalidad de los pagos se realizan en moneda nacional.



Cuadro de Propiedad, planta y equipo, Intangibles, Propiedades de inversión y Amortizaciones Consolidado (en miles de \$)

	VALORES BRUTOS						AMORTIZACIONES					
	Saldos al inicio	Otros Ajustes	Altas	Bajas	Transferencias	Saldos al final del ejercicio	Saldos al inicio	Otros Ajustes	Depreciación	Bajas	Saldos al final del ejercicio	Valores netos
<b>I. Bienes afectados directamente al servicio de telecomunicaciones</b>												
Conmutación	9.059.417	-	-	639.069	245.356	8.665.704	8.415.252	-	176.237	626.270	7.965.219	700.485
Trasmisión nacional	8.324.963	-	-	188.473	777.357	8.913.847	7.155.128	-	304.281	188.198	7.271.211	1.642.636
Trasmisión internacional	3.545.500	-	-	20.359	220	3.525.361	1.666.281	-	230.456	19.575	1.877.162	1.648.199
Equipos auxiliares	3.080.676	-	-	1.895	682.299	3.761.080	2.209.519	-	144.113	1.310	2.352.322	1.408.758
Datos	4.036.266	-	-	1.710	303.418	4.337.974	3.643.478	-	161.112	321	3.804.269	533.705
Planta externa	40.933.313	-	-		1.815.825	42.749.138	30.793.489	-	1.034.519	-	31.828.008	10.921.130
Equipos varios de telecomunicaciones	2.514.945	-	-		78.983	2.593.928	1.115.184	-	445.703	-	1.560.887	1.033.041
Equipos accesorios de Red Celular	6.983.046	-	22.814	110.289	1.041.476	7.937.047	4.053.131	-	781.397	36.494	4.798.034	3.139.013
	<b>78.478.126</b>	<b>-</b>	<b>22.814</b>	<b>961.795</b>	<b>4.944.934</b>	<b>82.484.079</b>	<b>59.051.462</b>	<b>-</b>	<b>3.277.818</b>	<b>872.168</b>	<b>61.457.112</b>	<b>21.026.967</b>
<b>II. Otros bienes</b>												
Informática	7.391.635	-	9.505	3.774	358.474	7.755.840	6.661.068	-	342.864	3.664	7.000.268	755.572
Informática - bienes en arrendamiento financiero	7.322	-	-	-	7.322	7.322	-	-			7.322	-
Mejoras en terrenos	7.868.110	(25.521)	-	126	480.146	8.322.609	2.562.451	(2.381)	174.850	37	2.734.883	5.587.726
Terrenos	389.609	1.123	-		2.689	393.421	-		-	-	-	393.421
Mejoras en inmuebles	26.351	25.521	33	-		51.905	3.039	2.381	5.853	-	11.273	40.632
Vehículos	160.378	-	-		-	160.378	124.216	-	10.132	-	134.348	26.030
Muebles y útiles (y equipamiento Auditorio)	597.386	-	1.701	4.539	13.528	608.076	425.842	-	30.087	3.309	452.620	155.456
Obras de arte	6.418	-	-			6.418	1.441	-	-	-	1.441	4.977
	<b>16.447.209</b>	<b>1.123</b>	<b>11.239</b>	<b>8.439</b>	<b>854.837</b>	<b>17.305.969</b>	<b>9.785.379</b>	<b>-</b>	<b>563.786</b>	<b>7.010</b>	<b>10.342.155</b>	<b>6.963.814</b>
<b>Total bienes en servicio</b>	<b>94.925.335</b>	<b>1.123</b>	<b>34.053</b>	<b>970.234</b>	<b>5.799.771</b>	<b>99.790.048</b>	<b>68.836.841</b>	<b>-</b>	<b>3.841.604</b>	<b>879.178</b>	<b>71.799.267</b>	<b>27.990.781</b>
Inversiones en obras en ejecución	5.916.343	(1.145)	3.769.151		(5.799.771)	3.884.578	-	-	-	-	-	3.884.578
Anticipos a Obras en ejecución	165.918	-	164.760	165.919	-	164.759	-	-	-	-	-	164.759
<b>Total al 31 de diciembre de 2016 - Propiedad, planta y equipo</b>	<b>101.007.596</b>	<b>(22)</b>	<b>3.967.964</b>	<b>1.136.153</b>	<b>-</b>	<b>103.839.385</b>	<b>68.836.841</b>	<b>-</b>	<b>3.841.604</b>	<b>879.178</b>	<b>71.799.267</b>	<b>32.040.118</b>
<b>Total al 31 de Diciembre de 2016 - Intangibles</b>	<b>1.856.382</b>	<b>-</b>	<b>-</b>			<b>1.856.382</b>	<b>571.876</b>	<b>-</b>	<b>92.819</b>	<b>-</b>	<b>664.695</b>	<b>1.191.687</b>
Inmuebles arrendados a terceros	476.904	-	-	-	-	476.904	205.264	-	10.602	-	215.866	261.038
Bienes dados en gestión de uso	76.262	-	-	-	-	76.262	28.877	-	1.721	-	30.598	45.664
Inmuebles dados en comodato	29.031	-	-	-	-	29.031	9.620	-	2.019	-	11.639	17.392
Inmuebles desafectados del uso	7.782	(1.123)	-	220	-	6.439	2.931	-	99	-	3.030	3.409
<b>Total al 31 de Diciembre de 2016 – Propiedades de inversión</b>	<b>589.979</b>	<b>(1.123)</b>	<b>4.551</b>	<b>220</b>	<b>-</b>	<b>593.187</b>	<b>257.294</b>	<b>-</b>	<b>14.441</b>	<b>-</b>	<b>271.735</b>	<b>321.452</b>

Cuadro de Propiedad, planta y equipo, Intangibles, Propiedades de inversión y Amortizaciones Consolidado (en miles de \$)

ANEXO 1

	VALORES BRUTOS						DEPRECIACIONES					
	Saldos al inicio	Otros Ajustes	Altas	Bajas	Transferencias	Saldos al final del ejercicio	Saldos al inicio	Otros Ajustes	Depreciación	Bajas	Saldos al final del ejercicio	Valores netos
I. Bienes afectados directamente al servicio de telecomunicaciones												
Conmutación	9.630.262	-	-	695.019	124.174	9.059.417	8.934.420	-	172.029	691.197	8.415.252	644.165
Trasmisión nacional	8.173.427	-	-	21.055	172.591	8.324.963	6.875.632	-	300.551	21.055	7.155.128	1.169.835
Trasmisión internacional	3.491.097	-	-	-	54.403	3.545.500	1.439.033	-	227.248	-	1.666.281	1.879.219
Equipos auxiliares	3.534.800	-	-	618.730	164.606	3.080.676	2.699.028	-	129.221	618.730	2.209.519	871.157
Datos	3.922.535	-	-	41.402	155.133	4.036.266	3.534.696	-	150.184	41.402	3.643.478	392.788
Planta externa	39.199.915	-	-	-	1.733.398	40.933.313	29.856.888	-	936.601	-	30.793.489	10.139.824
Equipos varios de telecomunicaciones	1.564.402	-	-	-	950.543	2.514.945	835.346	-	279.838	-	1.115.184	1.399.761
Equipos accesorios de Red Celular	6.449.190	-	32.614	513	501.755	6.983.046	3.293.312	-	760.039	220	4.053.131	2.929.915
	75.965.628	-	32.614	1.376.719	3.856.603	78.478.126	57.468.355	-	2.955.711	1.372.604	59.051.462	19.426.664
II. Otros bienes												
Informática	7.162.931	(9.129)	7.942	125.496	355.387	7.391.635	6.501.740	(7.491)	292.271	125.452	6.661.068	730.567
Informática - bienes en arrendamiento financiero	7.322	-	-	-	-	7.322	6.913	-	409	-	7.322	-
Mejoras en terrenos	7.811.488	(2.009)	-	53	58.684	7.868.110	2.407.141	(511)	155.838	17	2.562.451	5.305.659
Terrenos	376.068	(263)	7.540	1.123	7.387	389.609	-	-	-	-	-	389.609
Mejoras en inmuebles	12.221	-	1.448	-	12.682	26.351	1.401	-	1.638	-	3.039	23.312
Vehículos	175.780	-	-	16.425	1.023	160.378	129.472	-	10.494	15.750	124.216	36.162
Muebles y útiles (y equipamiento Auditorio)	577.422	-	3.611	27.890	44.243	597.386	423.160	-	29.322	26.640	425.842	171.544
Obras de arte	6.418	-	-	-	-	6.418	1.441	-	-	-	1.441	4.977
	16.129.650	(11.401)	20.541	170.987	479.406	16.447.209	9.471.268	(8.002)	489.972	167.859	9.785.379	6.661.830
Total bienes en servicio	92.095.278	(11.401)	53.155	1.547.706	4.336.009	94.925.335	66.939.623	(8.002)	3.445.683	1.540.463	68.836.841	26.088.494
Inversiones en obras en ejecución	5.981.993	-	4.270.359	-	(4.336.009)	5.916.343	-	-	-	-	-	5.916.343
Anticipos a Obras en ejecución	310.963	-	54.027	199.072	-	165.918	-	-	-	-	-	165.918
Total al 31 de diciembre de 2015 - Propiedad, planta y equipo	98.388.234	(11.401)	4.377.541	1.746.778	-	101.007.596	66.939.623	(8.002)	3.445.683	1.540.463	68.836.841	32.170.755
Total al 31 de Diciembre de 2015 - Intangibles	1.040.470	-	815.912	-	-	1.856.382	519.853	-	52.023	-	571.876	1.284.506
Inmuebles arrendados a terceros	476.904	-	-	-	-	476.904	205.264	-	10.602	-	215.866	261.038
Bienes dados en gestión de uso	76.262	-	-	-	-	76.262	27.458	-	1.419	-	28.877	47.385
Inmuebles dados en comodato	27.277	-	1.754	-	-	29.031	9.247	-	373	-	9.620	19.411
Inmuebles desafectados del uso	7.264	-	518	-	-	7.782	2.347	511	73	-	2.931	4.851
Total al 31 de Diciembre de 2015 – Propiedades de inversión	587.707	-	2.272	-	-	589.979	244.316	511	12.467	-	257.294	332.685

215

Cuadro de Propiedad, planta y equipo, Intangibles, Propiedades de inversión y Amortizaciones (en miles de \$)

ANEXO 1

	VALORES BRUTOS					AMORTIZACIONES						
	Saldos al inicio	Otros Ajustes	Altas	Bajas	Transferencias	Saldos al final del ejercicio	Saldos al inicio	Otros Ajustes	Depreciación	Bajas	Saldos al final del ejercicio	Valores netos al 31/12/2016
I. Bienes afectados directamente al servicio de telecomunicaciones												
Conmutación	9.059.417	-	-	639.069	245.356	8.665.704	8.415.252	-	176.237	626.270	7.965.219	700.485
Trasmisión nacional	8.324.963	-	-	188.473	777.357	8.913.847	7.155.128	-	304.281	188.198	7.271.211	1.642.636
Trasmisión internacional	3.545.500	-	-	20.359	220	3.525.361	1.666.281	-	230.456	19.579	1.877.158	1.648.203
Equipos auxiliares	3.080.676	-	-	1.895	682.299	3.761.080	2.209.519	-	144.113	1.315	2.352.317	1.408.763
Datos	4.036.266	-	-	1.710	303.418	4.337.974	3.643.478	-	161.112	321	3.804.269	533.705
Planta externa	40.933.313	-	-	-	1.815.825	42.749.138	30.793.489	-	1.034.519	-	31.828.008	10.921.130
Equipos varios de telecomunicaciones	2.514.945	-	-	-	78.983	2.593.928	1.115.184	-	445.703	-	1.560.887	1.033.041
Equipos accesorios de Red Celular	6.983.046	-	22.814	110.289	1.041.476	7.937.047	4.053.131	-	781.397	36.494	4.798.034	3.139.013
	78.478.126	-	22.814	961.795	4.944.934	82.484.079	59.051.462	-	3.277.818	872.177	61.457.103	21.026.976
II. Otros bienes												
Informática	7.292.268	-	-	3.774	358.474	7.646.968	6.595.399	-	326.232	3.664	6.917.967	729.001
Mejoras en terrenos	7.820.712	-	-	126	480.146	8.300.732	2.556.862	-	174.850	37	2.731.675	5.569.057
Terrenos	374.776	1.123	-	-	2.689	378.588	-	-	-	-	-	378.588
Vehículos	160.378	-	-	-	-	160.378	124.216	-	10.132	-	134.348	26.030
Muebles y útiles (y equipamiento Auditorio)	537.903	-	-	4.539	13.528	546.892	396.902	-	23.987	3.308	417.581	129.311
Obras de arte	6.418	-	-	-	-	6.418	1.441	-	-	-	1.441	4.977
	16.192.455	1.123	-	8.439	854.837	17.039.976	9.674.820	-	535.201	7.009	10.203.012	6.836.964
Total bienes en servicio												
Inversiones en obras en ejecución	5.916.273	-	3.757.316	-	(5.799.771)	3.873.818	-	-	-	-	-	3.873.818
Anticipos a Obras en ejecución	165.918	-	164.760	165.919	-	164.759	-	-	-	-	-	164.759
	100.752.772	1.123	3.944.890	1.136.153	-	103.562.632	68.726.282	-	3.813.019	879.186	71.660.115	31.902.517
Total al 31 de Diciembre de 2016 - Intangibles	1.856.382	-	-	-	-	1.856.382	571.876	92.819	-	664.695	1.191.687	
Inmuebles arrendados a terceros	476.904	-	-	-	-	476.904	215.866	-	10.602	-	226.468	250.436
Bienes dados en gestión de uso	76.262	-	-	-	-	76.262	28.877	-	1.721	-	30.598	45.664
Inmuebles dados en comodato	29.031	-	-	-	-	29.031	9.620	-	2.019	-	11.639	17.392
Inmuebles desafectados del uso	7.782	(1.123)	-	220	-	6.439	2.931	-	99	-	3.030	3.409
	589.979	(1.123)	-	220	-	588.636	257.294	-	14.441	-	271.735	316.901
Total al 31 de Diciembre de 2016 – Propiedades de inversión												

Cuadro de Propiedad, planta y equipo, Intangibles, Propiedades de inversión y Amortizaciones (en miles de \$)

ANEXO 1

	VALORES BRUTOS					DEPRECIACIONES						
	Saldos al inicio	Otros Ajustes	Altas	Bajas	Transferencias	Saldos al final del ejercicio	Saldos al inicio	Otros Ajustes	Depreciación	Bajas	Saldos al final del ejercicio	Valores netos al 31/12/2015
I. Bienes afectados directamente al servicio de telecomunicaciones												
Conmutación	9.630.262	-	-	695.019	124.174	9.059.417	8.934.420	-	172.029	691.197	8.415.252	644.165
Trasmisión nacional	8.173.427	-	-	21.055	172.591	8.324.963	6.875.632	-	300.551	21.055	7.155.128	1.169.835
Trasmisión internacional	3.491.097	-	-	-	54.403	3.545.500	1.439.033	-	227.248	-	1.666.281	1.879.219
Equipos auxiliares	3.534.800	-	-	618.730	164.606	3.080.676	2.699.028	-	129.221	618.730	2.209.519	871.157
Datos	3.922.535	-	-	41.402	155.133	4.036.266	3.534.696	-	150.184	41.402	3.643.478	392.788
Planta externa	39.199.915	-	-	-	1.733.398	40.933.313	29.856.888	-	936.601	-	30.793.489	10.139.824
Equipos varios de telecomunicaciones	1.564.402	-	-	-	950.543	2.514.945	835.346	-	279.838	-	1.115.184	1.399.761
Equipos accesorios de Red Celular	6.449.190	-	32.614	513	501.755	6.983.046	3.293.312	-	760.039	220	4.053.131	2.929.915
	75.965.628	-	32.614	1.376.719	3.856.603	78.478.126	57.468.355	-	2.955.711	1.372.604	59.051.462	19.426.664
II. Otros bienes												
Informática	7.062.377	-	-	125.496	355.387	7.292.268	6.448.465	-	272.386	125.452	6.595.399	696.869
Mejoras en terrenos	7.765.375	(2.009)	-	53	57.399	7.820.712	2.402.655	(511)	154.733	15	2.556.862	5.263.850
Terrenos	368.775	(263)	-	1.123	7.387	374.776	-	-	-	-	-	374.776
Vehículos	175.780	-	-	16.425	1.023	160.378	129.472	-	10.494	15.750	124.216	36.162
Muebles y útiles (y equipamiento Auditorio)	521.550	-	-	27.890	44.243	537.903	400.299	-	23.243	26.640	396.902	141.001
Obras de arte	6.418	-	-	-	-	6.418	1.441	-	-	-	1.441	4.977
	15.900.275	(2.272)	-	170.987	465.439	16.192.455	9.382.332	(511)	460.856	167.857	9.674.820	6.517.635
Total bienes en servicio	91.865.903	(2.272)	32.614	1.547.706	4.322.042	94.670.581	66.850.687	(511)	3.416.567	1.540.461	68.726.282	25.944.299
Inversiones en obras en ejecución	5.970.585	-	4.267.730		(4.322.042)	5.916.273	-	-	-	-	-	5.916.273
Anticipos a Obras en ejecución	310.963	-	54.027	199.072	-	165.918	-	-	-	-	-	165.918
Total al 31 de diciembre de 2015 - Propiedad, planta y equipo	98.147.451	(2.272)	4.354.371	1.746.778	-	100.752.772	66.850.687	(511)	3.416.567	1.540.461	68.726.282	32.026.490
Total al 31 de Diciembre de 2015 - Intangibles	1.040.470	-	815.912	-	-	1.856.382	519.853	-	52.023	-	571.876	1.284.506
Inmuebles arrendados a terceros	476.904	-	-	-	-	476.904	205.264	-	10.602	-	215.866	261.038
Bienes dados en gestión de uso	76.262	-	-	-	-	76.262	27.458	-	1.419	-	28.877	47.385
Inmuebles dados en comodato	27.277	-	1.754	-	-	29.031	9.247	-	373	-	9.620	19.411
Inmuebles desafectados del uso	7.264	-	518	-	-	7.782	2.347	511	73	-	2.931	4.851
Total al 31 de Diciembre de 2015 – Propiedades de inversión	587.707	-	2.272	-	-	589.979	244.316	511	12.467	-	257.294	332.685