

# Balanco Social Anual das Cooperativas / 2015

## 1- Identificação

Razão Social: UNIMED XANXERÊ

Data de fundação: 14/05/1999

Tempo de existência: 17 anos

Responsável preenchimento formulário: Joana Trizotto e Glison João de Espindula

E-mail responsável: jtrizotto@xanxere.unimedsc.com.br  
unimed@nwcontadores.com.br

Tipo de Unimed: Singular prestadora

Selecione os recursos próprios (filiais) conforme critério contábil, consolidados neste relatório:

Quantidade Hospital: 0

Quantidade Farmácia: 0

Quantidade Pronto atendimento: 0

Quantidade Laboratório: 0

Quantidade Posto de Coleta: 0

Quantidade Centro de diagnóstico: 0

Quantidade Ótica: 0

Outros (Descrever e informar quantidade): 1

Total de Beneficiários: 3576

Este ano o Balanco Social da cooperativa terá relatório de auditoria

Não


Ramo de atividade: ☒ Saúde

CNPJ: 3393125000117

Ação da cooperativa: ☒ Local ☒ Regional ☐ Nacional

Telefone para contato: (49 ) 34331788


Federação/Confederação: 976

  
Dra. Maria da Fátima  
Presidente  
Unimed Xanxerê





2 - Indicadores de Corpo Funcional	2015				2014			
	Cooperado(a)s / Sócios	Cooperadas PJ	Empregado(a)s	Nº Total	Cooperado(a)s / Sócios	Cooperadas PJ	Empregado(a)s	Nº Total
2.1 - Nº de pessoas na Unidade (em 31/12)	88	0	12	70	57	0	7	64
2.2 - Nº de admissões durante o período	3	0	11	14	1	0	2	3
2.3 - Nº de saídas e dimissões durante o período	2	0	6	8	5	0	1	6
2.4 - Índice de rotatividade por substituição (turnover)			42,86	42,86			0	0
2.5 - Nº de estatistas no período			0	0			0	0
2.5.1 - Nº de estatistas efetivados no período			0	0			0	0
2.6 - Nº de Aprendizes			0	0			0	0
2.7 - Nº de trabalhadores terceirizados			0	0			0	0
2.8 - Nº de trabalhadores com contrato temporário			0	0			0	0
2.9 - Nº de homens que trabalham na Unidade	46		1	47	48		0	48
2.10 - Nº de mulheres que trabalham na Unidade	12		11	23	9		7	16
2.11 - Nº de beneficiários que trabalham na Unidade	58		12	70	57		7	64
2.12 - Nº de negros(as) que trabalham na Unidade	0		0	0	0		0	0
2.13 - Nº de indígenas que trabalham na Unidade	0		0	0	0		0	0
2.14 - Nº de pessoas com deficiência	0		0	0	0		0	0
2.15 - Nº total de membros do Conselho de Administração	2	0		2	2	0		2
2.15.1 - Nº total de mulheres no Conselho de Administração	1	0		1	1	0		1
2.15.2 - Nº total de negros e indígenas no Conselho de Administração	0	0		0	0	0		0
2.16 - Nº total de membros do Conselho Fiscal	6	0		6	6	0		6
2.16.1 - Nº total de mulheres no Conselho Fiscal	2	0		2	2	0		2
2.16.2 - Nº total de negros e indígenas no Conselho Fiscal	0	0		0	0	0		0
2.17 - Nº total de membros da Diretoria Executiva	7	0		7	7	0		7
2.17.1 - Nº total de mulheres na Diretoria Executiva	1	0		1	2	0		2
2.17.2 - Nº total de negros e indígenas na Diretoria Executiva	0	0		0	0	0		0
2.18 - Nº de homens cooperados em funções administrativas e/ou na diretoria	11	0		11	10	0		10
2.19 - Nº de mulheres cooperadas em funções administrativas e/ou diretoria	4	0		4	5	0		5
2.20 - Nº de negros(as) indígenas cooperados em funções administrativas e/ou diretoria	0	0		0	0	0		0
2.21 - Faixa etária das colaboradoras								
2.21.1 - Até 18 anos			12	12			7	7
2.21.2 - De 18 a 24 anos			0	0			0	0
2.21.3 - De 25 a 29 anos			1	1			1	1
2.21.4 - De 30 a 34 anos			4	4			2	2
2.21.5 - De 35 a 39 anos			5	5			2	2
2.21.6 - De 40 a 44 anos			2	2			2	2
2.21.7 - De 45 a 49 anos			0	0			0	0
2.21.8 - De 50 a 54 anos			0	0			0	0
2.21.9 - De 55 a 59 anos			12	12			7	7
2.22 - Nº de pessoas nas categorias profissionais de trabalho			0	0			0	0
2.22.1 - Gestão			5	5			1	1
2.22.2 - Técnico			1	1			1	1
2.22.3 - Operacional			6	6			5	5
2.22.4 - Apoio			2.236,46	2.236,46			2.037,70	2.037,70
2.23 - Remuneração média por categoria profissional de trabalho por gênero			0,00	0,00			0,00	0,00
2.23.1 - Remuneração média Gestão			0,00	0,00			0,00	0,00
2.23.1.1 - Remuneração média de Homens			0,00	0,00			0,00	0,00
2.23.1.2 - Remuneração média de Mulheres			0,00	0,00			0,00	0,00
2.23.2 - Remuneração média Técnico			2.177,41	2.177,41			2.075,03	2.075,03
2.23.2.1 - Remuneração média de Homens			0,00	0,00			0,00	0,00
2.23.2.2 - Remuneração média de Mulheres			2.177,41	2.177,41			2.075,03	2.075,03
2.23.3 - Remuneração média Operacional			2.601,85	2.601,85			2.104,48	2.104,48
2.23.3.1 - Remuneração média de Homens			2.013,02	2.013,02			0,00	0,00
2.23.3.2 - Remuneração média de Mulheres			2.595,62	2.595,62			2.104,48	2.104,48


  
Dra. Maria de Lúcia Fonseca
  
Presidente
  
Unimed Xanxerê



~~Dra. Maria de L.  
Presidente  
Unimed Xanxerô~~

~~Dr. Maria de Lurdes  
Presidente Xanxero~~



3 - Indicadores de organização e gestão		2015	2014
3.1 - Valor (R\$ mil) da maior produção repassada ao(a) cooperado(a)		23.627,81	18.667,91
3.2 - Valor (R\$ mil) da menor produção repassada ao(a) cooperado(a)		48,00	50,00
3.3 - Valor (R\$ mil) da maior remuneração paga ao(a) administrador(a)		-	-
3.4 - Valor (R\$ mil) da menor remuneração paga ao(a) administrador(a)		3.117,75	8.711,47
3.5 - Valor (R\$ mil) da maior remuneração paga ao(a) empregado(a)		723,64	667,63
3.6 - Valor (R\$ mil) da menor remuneração paga ao(a) empregado(a)			
3.7 - Destino das sobras	<input type="checkbox"/> Aumento de capital <input type="checkbox"/> Distribuição entre os cooperado(s)/cooperativistas/cooperados <input type="checkbox"/> Fundos <input type="checkbox"/> Não foram distribuídas sobras no período		<input type="checkbox"/> Aumento de capital <input type="checkbox"/> Distribuição entre os cooperado(s)/cooperativistas/cooperados <input type="checkbox"/> Fundos <input type="checkbox"/> Não foram distribuídas sobras no período
3.8 - Fundos existentes	<input checked="" type="checkbox"/> Fundo para educação e (FATES/FATES) <input checked="" type="checkbox"/> Reserva legal <input checked="" type="checkbox"/> Outros	FUNDO DE APOIO OPERACIONAL	<input checked="" type="checkbox"/> Fundo para educação e (FATES/FATES) <input checked="" type="checkbox"/> Reserva legal <input checked="" type="checkbox"/> Outros
3.9 - % Frequência média nas assembleias gerais/assembleias/cooperativistas/cooperados ocorridas no período		40,00%	30,00%
3.10 - Assunção/Pauta submetida à assembleia	<input checked="" type="checkbox"/> Admissão, extinção e exclusão de cooperado(s)/cooperativistas/cooperados <input type="checkbox"/> Destino das sobras ou partes <input type="checkbox"/> Investimentos <input type="checkbox"/> Liquidação <input type="checkbox"/> Novos produtos/serviços <input type="checkbox"/> Pagamento de credores <input type="checkbox"/> Reforma Estatuto <input type="checkbox"/> Outros		<input checked="" type="checkbox"/> Admissão, extinção e exclusão de cooperado(s)/cooperativistas/cooperados <input type="checkbox"/> Destino das sobras ou partes <input type="checkbox"/> Investimentos <input type="checkbox"/> Liquidação <input type="checkbox"/> Novos produtos/serviços <input type="checkbox"/> Pagamento de credores <input type="checkbox"/> Reforma Estatuto <input type="checkbox"/> Outros
3.11 - Outros órgãos sociais existentes na Unidade	<input type="checkbox"/> Comitê educativo <input type="checkbox"/> Comitê de auditoria e riscos <input type="checkbox"/> Conselho técnico <input type="checkbox"/> Medicina preventiva <input type="checkbox"/> Conselho de especialidades <input type="checkbox"/> Outros		<input type="checkbox"/> Comitê educativo <input type="checkbox"/> Comitê de auditoria e riscos <input type="checkbox"/> Conselho técnico <input type="checkbox"/> Medicina preventiva <input type="checkbox"/> Conselho de especialidades <input type="checkbox"/> Outros
3.12 - Renovação das cargas diretores (contínuo) no período	<input checked="" type="checkbox"/> 1/3 <input checked="" type="checkbox"/> 2/3 <input type="checkbox"/> Sem renovação <input type="checkbox"/> Total <input type="checkbox"/> Outros		<input checked="" type="checkbox"/> 1/3 <input checked="" type="checkbox"/> 2/3 <input type="checkbox"/> Sem renovação <input type="checkbox"/> Total <input type="checkbox"/> Outros
3.13 - Os 3 critérios principais para admissão de novo(s) cooperado(s)/cooperativista(s)	<input type="checkbox"/> Conhecimento sobre cooperativismo <input type="checkbox"/> Critério Técnico <input type="checkbox"/> Experiência - prática <input type="checkbox"/> Reside na área de atuação <input type="checkbox"/> Demanda por especialidade <input type="checkbox"/> Outros		<input type="checkbox"/> Conhecimento sobre cooperativismo <input type="checkbox"/> Critério Técnico <input type="checkbox"/> Experiência - prática <input type="checkbox"/> Reside na área de atuação <input type="checkbox"/> Demanda por especialidade <input type="checkbox"/> Outros
3.14 - Espelhos de representação do cooperativismo em que a Unidade atua	<input type="checkbox"/> ACI - Aliança Internacional do Cooperativismo <input type="checkbox"/> OCB - Organização das Cooperativas Brasileiras <input checked="" type="checkbox"/> OCCE - Organização das Cooperativas Brasileiras no Estado <input type="checkbox"/> SESCOOP - Serviço Nacional de Aprendizagem do Cooperativismo <input type="checkbox"/> Central Nacional UNIMED/Federação <input type="checkbox"/> Confederação UNIMED <input type="checkbox"/> Fundação UNIMED <input type="checkbox"/> Instituto UNIMED <input type="checkbox"/> Outros		<input type="checkbox"/> ACI - Aliança Internacional do Cooperativismo <input type="checkbox"/> OCB - Organização das Cooperativas Brasileiras <input checked="" type="checkbox"/> OCCE - Organização das Cooperativas Brasileiras no Estado <input type="checkbox"/> SESCOOP - Serviço Nacional de Aprendizagem do Cooperativismo <input type="checkbox"/> Central Nacional UNIMED/Federação <input type="checkbox"/> Confederação UNIMED <input type="checkbox"/> Fundação UNIMED <input type="checkbox"/> Instituto UNIMED <input type="checkbox"/> Outros

Dra. Maria de L. da Fonseca  
 Presidente  
 Unimed Xanxerê




3.15 - A Unimed atua a organização de outros empreendimentos de outras cooperativas	<input type="checkbox"/> Não <input type="checkbox"/> Sim, emprestando recursos materiais e/ou humanos. <input type="checkbox"/> Sim, oferecendo assessoria. <input type="checkbox"/> Contratando serviços e materiais. <input type="checkbox"/> Outros tipos:	<input type="checkbox"/> Não <input type="checkbox"/> Sim, emprestando recursos materiais e/ou humanos. <input type="checkbox"/> Sim, oferecendo assessoria. <input type="checkbox"/> Contratando serviços e materiais. <input type="checkbox"/> Outros tipos:
3.16 - Principal fonte de crédito	<input type="checkbox"/> Bancos/Financiadoras <input type="checkbox"/> BNDES <input type="checkbox"/> Cooperativas / Cooperativas (sócias) <input type="checkbox"/> Fornecedoras diversos <input type="checkbox"/> Governo <input type="checkbox"/> Intercâmbio <input type="checkbox"/> Unimed <input type="checkbox"/> Outras cooperativas de crédito <input type="checkbox"/> Rota creditada <input type="checkbox"/> Outros	<input type="checkbox"/> Bancos/Financiadoras <input type="checkbox"/> BNDES <input type="checkbox"/> Cooperativas / Cooperativas (sócias) <input type="checkbox"/> Fornecedoras diversos <input type="checkbox"/> Governo <input type="checkbox"/> Intercâmbio <input type="checkbox"/> Unimed <input type="checkbox"/> Outras cooperativas de crédito <input type="checkbox"/> Rota creditada <input type="checkbox"/> Outros
3.17 - A participação de cooperativas/cooperativistas na elaboração do plano Unimed	<input type="checkbox"/> Não ocorre <input type="checkbox"/> Sim, por meio da aprovação em assembleia <input type="checkbox"/> Sim, por meio de grupos de trabalho (comissões etc) <input type="checkbox"/> Sim, por recomendação a diretoria e/ou conselho	<input type="checkbox"/> Não ocorre <input type="checkbox"/> Sim, por meio da aprovação em assembleia <input type="checkbox"/> Sim, por meio de grupos de trabalho (comissões etc) <input type="checkbox"/> Sim, por recomendação a diretoria e/ou conselho
3.18 - A Unimed costuma consultar (a)s cooperado(a)s/cooperativista(s) para solução de problemas e/ou na hora de buscar soluções	<input type="checkbox"/> Não <input type="checkbox"/> Sim, periodicamente com data definida <input type="checkbox"/> Sim, na hora que necessita resolver um problema e encontrar uma solução	<input type="checkbox"/> Não <input type="checkbox"/> Sim, periodicamente com data definida <input type="checkbox"/> Sim, na hora que necessita resolver um problema e encontrar uma solução
3.19 - A Unimed possui Conselho Consultivo com membros não cooperados, subordinado ao Conselho de Administração	<input type="checkbox"/> Não <input type="checkbox"/> Não, mas pretende implantar em 20	<input type="checkbox"/> Não <input type="checkbox"/> Não, mas pretende implantar em 20
3.20 - A Unimed tem previsto para o próximo Conselho de Administração e Diretoria, com cooperado(a)s diferentes nas Presidências, do Conselho e da Diretoria	<input type="checkbox"/> Não <input type="checkbox"/> Sim, mas pretende implantar em 20	<input type="checkbox"/> Não <input type="checkbox"/> Sim, mas pretende implantar em 20
3.21 - A gestão de risco da Unimed leva em consideração, de seguintes riscos:	<input type="checkbox"/> Crédito <input type="checkbox"/> Financiamento <input type="checkbox"/> Estratégia <input type="checkbox"/> Cambial <input type="checkbox"/> Fiscal <input type="checkbox"/> Trabalhista <input type="checkbox"/> Repetitivo <input type="checkbox"/> Comunitário <input type="checkbox"/> Operacional <input type="checkbox"/> Ambiental	<input type="checkbox"/> Crédito <input type="checkbox"/> Financiamento <input type="checkbox"/> Estratégia <input type="checkbox"/> Cambial <input type="checkbox"/> Fiscal <input type="checkbox"/> Trabalhista <input type="checkbox"/> Repetitivo <input type="checkbox"/> Comunitário <input type="checkbox"/> Operacional <input type="checkbox"/> Ambiental
3.22 - A Unimed tem parcerias relacionadas	<input type="checkbox"/> Não <input type="checkbox"/> Sim, e tem projetos socioambientais desenvolvidos em conjunto <input type="checkbox"/> Sim, mas não tem projetos socioambientais desenvolvidos em conjunto	<input type="checkbox"/> Não <input type="checkbox"/> Sim, e tem projetos socioambientais desenvolvidos em conjunto <input type="checkbox"/> Sim, mas não tem projetos socioambientais desenvolvidos em conjunto
3.23 - A Unimed tem Código de Conduta implantado	<input type="checkbox"/> Não <input type="checkbox"/> Sim	<input type="checkbox"/> Não <input type="checkbox"/> Sim
3.24 - Em caso positivo, existe um canal de denúncias relativo ao Código de Conduta?	<input type="checkbox"/> Não <input type="checkbox"/> Sim, Ouais	<input type="checkbox"/> Não <input type="checkbox"/> Sim, Ouais
3.25 - A Unimed tem um canal para tratar de denúncias/questões relativas ao Código de Conduta	<input type="checkbox"/> Não <input type="checkbox"/> Sim	<input type="checkbox"/> Não <input type="checkbox"/> Sim
3.26 - Número de casos de discriminação? Em caso positivo descrever as medidas tomadas em Nota Explicativa	6	0

Dra. Maria de L. da Fonseca  
 Presidente  
 Unimed Xororó



4 - Indicadores econômicos (em R\$)		2015	2014
4.1 - Ingressos e Receitas Brutas		3.706.052,62	3.547.061,92
4.2 - Ingressos/Receitas Reaparelhadas		0,00	0,00
4.3 - Receitas sobre aplicações financeiras		161.624,48	179.006,06
4.4 - Total das receitas		928.692,26	767.068,75
4.5 - Patrimônio da Unimed		2.408.372,03	2.202.631,74
4.6 - Patrimônio de terceiros		0,00	0,00
4.7 - Impostos e contribuições		165.606,01	201.540,80
4.8 - Remuneração dos(as) cooperados(as)/cooperativas/sócios(as) - não inclui benefícios		2.599.204,00	3.051.100,89
4.9 - Soltes ou perdas do exercício		-216.474,51	-348.893,63
4.10 - Valor da capital para ingresso na Unimed		50.000,00	50.000,00
4.11 - Custo Total da Prestação Remuneração + Benefícios		539.099,54	0
4.11.1 - Diretores e Conselheiros		217.637,00	0
4.11.2 - Empregados		321.462,54	0
4.11.3 - Jovens Aprendizizes		0,00	0
4.11.4 - Estagiários		0,00	0
4.11.5 - Trabalhadores terceirizados		0,00	0
4.11.6 - Trabalhadores com contrato temporários		0,00	0
4.12 - NSSS sobre produção cooperativa/cooperativas/sócios		294.057,68	208.687,69
4.13 - IR sobre produção cooperativa/cooperativas/sócios		316.229,97	340.954,76
4.14 - Fundos		-20.165,45	-30.515,19
4.15 - Aumento de patrimônio prestado por outras Unimeds		0,00	0,00
4.16 - Venda para outras Cooperativas, exceto Unimed		0,00	0,00
4.17 - Onde é possível visualizar as demonstrações contábeis	<div><input type="checkbox"/> Não disponível</div> <div><input type="checkbox"/> No website da unimed</div> <div><input type="checkbox"/> Publicado no jornal da área de atuação</div> <div><input type="checkbox"/> Impresso e disponibilizado aos diversos públicos</div> <div><input checked="" type="checkbox"/> Impresso e/ou apresentado aos cooperados(as)/cooperativas/sócios(as)</div>	<div><input type="checkbox"/> Não disponível</div> <div><input type="checkbox"/> No website da unimed</div> <div><input type="checkbox"/> Publicado no jornal da área de atuação</div> <div><input type="checkbox"/> Impresso e disponibilizado aos diversos públicos</div> <div><input checked="" type="checkbox"/> Impresso e/ou apresentado aos cooperados(as)/cooperativas/sócios(as)</div>	

  
 Dra. Maria de L. da Fátima  
 Presidente  
 Unimed Ximenes





5 - Indicadores sociais internos	2015				2014			
	Cooperado(a)s / Sócios	Cooperadas PJ	Empregado(a)s / Outros	Nº Total	Cooperado(a)s / Sócios	Cooperadas PJ	Empregado(a)s / Outros	Nº Total
5.1 - Investimentos em alimentação	0,00	0	33.443,54	33.443,54	0,00	0	26.387,22	26.387,22
5.2 - Investimentos em eventos	0	0	0	0	0	0	0	0
5.3 - Investimentos em saúde	1.641,60	0	23.357,46	24.999,06	2.563,94	0	19.603,84	22.167,78
5.4 - Investimentos em transporte	0,00	0	1.163,80	1.163,80	0,00	0	1.088,00	1.088,00
5.5 - Investimentos em segurança no trabalho	0,00	0	3.364,20	3.364,20	0,00	0	771,00	771,00
5.6 - Investimentos em cultura e lazer	0,00	0	0,00	0,00	0,00	0	0,00	0,00
5.6.1 - nº de beneficiário(a)s	0	0	0	0	0	0	0	0
5.7 - Investimentos em educação, capacitação, ensino fundamental, médio ou superior			0	0			0	0
5.7.1 - Aportes próprios			0	0			0	0
5.7.2 - Aportes dos parceiros			0	0			0	0
5.7.3 - nº de beneficiário(a)s			0	0			0	0
5.8 - Investimentos em capacitação profissional	255,00	0	0,00	255,00	3.400,00	0	5.022,09	8.422,09
5.8.1 - nº de beneficiário(a)s	1	0	0	1	4	0	6	10
5.8.2 - nº de horas de capacitação	0	0	0	0	0	0	0	0
5.9 - Investimentos de capacitação em gestão cooperativa	7.019,92	0	0,00	7.019,92	2.510,00	0	0,00	2.510,00
5.9.1 - nº de beneficiário(a)s	5	0	0	5	3	0	0	3
5.10 - Investimentos em criação do auxílio creche	0,00	0	0,00	0,00	0,00	0	0,00	0,00
5.10.1 - nº de beneficiário(a)s	0	0	0	0	0	0	0	0
5.11 - Investimentos em seguro de vida	11.488,22	0	1.324,48	12.812,71	11.409,95	0	1.097,95	12.507,90
5.11.1 - nº de beneficiário(a)s	38	0	12	50	57	0	7	64
5.12 - Investimentos em previdência privada	0,00	0	0,00	0,00	0,00	0	0,00	0,00
5.12.1 - nº de beneficiário(a)s	0	0	0	0	0	0	0	0
5.13 - Investimentos em participações nos resultados	0,00	0	0,00	0,00	0,00	0	0,00	0,00
5.13.1 - % Distribuído	0	0	0	0	0	0	0	0
5.13.2 - % Retido	0	0	0	0	0	0	0	0
5.14 - Investimentos em bonificações	0,00	0	0,00	0,00	0,00	0	0,00	0,00
5.15 - Investimentos em cursos para o desenvolvimento pessoal	0	0	0,00	0,00	0	0	0	0
5.15.1 - nº de beneficiário(a)s	0	0	0	0	0	0	0	0
5.16 - Outros	75.507,89	0	5.655,32	81.163,21	44.870,76	0	5.365,80	50.236,56
Total dos investimentos internos	95.456,73	0	68.311,83	163.768,56	69.754,54	0	61.246,51	130.999,05
5.17 - Total de horas de treinamento para cooperado(a)s e empregado(a)s em políticas e procedimentos relativos a aspectos da gestão	0	0	0,00	0,00	0	0	0,00	0,00
5.18 - Total de horas de treinamento para cooperado(a)s e empregado(a)s em políticas e procedimentos anticorrupção	0	0	0,00	0,00	0	0	0,00	0,00
5.19 - Número total de ações trabalhistas movidas por empregados			0	0			0	0
5.19.1 - Ações em andamento			0	0			0	0
5.19.2 - Ações concluídas			0	0			0	0
5.20 - Valor total (R\$ mil) de indenizações trabalhistas pagas no período por determinação da Justiça			0,00	0,00			0,00	0,00
5.20.1 - Valor pago (R\$ mil)			0,00	0,00			0,00	0,00
5.20.2 - Valor restituído (R\$ mil)			0,00	0,00			0,00	0,00

  
 Dra. Maria de L. da Fonseca  
 Presidente  
 Tribunal Ximara



6 - Indicadores sociais externos (investimentos na comunidade - em R\$)		2015	2014
6.1 - Investimento em eventos		12.000,00	0
6.1.1 - nº de público alvo		150	0
6.1.2 - nº de eventos		1	0
6.2 - Investimentos em programas e/ou projetos ambientais		0,00	0,00
6.3 - Investimento em campanhas de mobilização e conscientização socioambiental		0,00	0
6.4 - Investimento em voluntariado		0,00	0
6.4.1 - nº de voluntários (cooperantes e atrevidos)		0	0
6.4.2 - nº de entidades beneficiadas		0	0
6.5 - Investimento em Saúde		0,00	0,00
6.5.1 - nº de pessoas beneficiadas		0	0
6.5.2 - nº de entidades beneficiadas		0	0
6.6 - Investimentos em Educação / Alfabetização		0,00	0,00
6.6.1 - nº de pessoas beneficiadas		0	0
6.6.2 - nº de entidades beneficiadas		0	0
6.7 - Investimentos em capacitação profissional		0,00	0,00
6.7.1 - nº de pessoas beneficiadas		0	0
6.7.2 - nº de entidades beneficiadas		0	0
6.8 - Investimentos em Esportes		6.000,00	0,00
6.8.1 - nº de pessoas beneficiadas		1	0
6.8.2 - nº de entidades beneficiadas		0	0
6.9 - Investimentos em Cultura e/ou Lazer		0,00	0,00
6.9.1 - nº de pessoas beneficiadas		0	0
6.9.2 - nº de entidades beneficiadas		0	0
6.10 - Custos com ações sociais/antropia (financeiras, produtos e/ou serviços) ajuda humanitária		5.000,00	0,00
6.10.1 - nº de pessoas beneficiadas diretamente		5	0
6.10.2 - nº de pessoas beneficiadas indiretamente		25	0
6.10.3 - nº de entidades beneficiadas		0	0
6.11 - Outros		0,00	0,00
Total pessoas beneficiadas		6	0
Total entidades beneficiadas		0	0
Total dos investimentos sociais externos		23.000,00	0,00

  
 Dra. Maria de Leda Fonseca  
 Presidente  
 Unimed Xanxerê










8 - Indicadores Ambientais		2015	2014
8.1 - Valor (R\$ mil) Total do Passivo Ambiental		0	0
8.2 - Recursos Financeiros Alocados em Meio Ambiente		0	0
8.2.1 - Educação e treinamento ambiental		0	0
8.2.2 - Serviços externos de gestão ambiental		0	0
8.2.3 - Certificação externa do sistema de gestão ambiental		0	0
8.2.4 - Pesquisa e desenvolvimento		0	0
8.2.5 - Despesas extras com a adoção de tecnologias mais limpas		0	0
8.2.6 - Outros custos de gestão ambiental		0	0
8.3 - A Unidade com a maior e equivalente de CO2 dos GEE (gases de Efeito Estufa)			
8.3.1 - Escopo 1 (CO2e)	<input checked="" type="checkbox"/> Não <input type="checkbox"/> Sim	0	0
8.3.2 - Escopo 2 (CO2e)		0	0
8.3.3 - Escopo 3 (CO2e)		0	0
8.4 - Consumo de energia dentro da organização (KWh)		8.000,00	0
8.5 - Consumo de água dentro da organização (m³)		36,00	0
8.5.1 - Fontes de retirada de água	<input checked="" type="checkbox"/> Concessionária pública <input type="checkbox"/> Popos artesianos <input type="checkbox"/> Outros		<input checked="" type="checkbox"/> Concessionária pública <input type="checkbox"/> Popos artesianos <input type="checkbox"/> Outros
8.6 - Material utilizado em peso (kg)		0	0
8.6.1 - Papel (kg)		0	0
8.6.2 - Outros Plásticos (kg)		0	0
8.7 - Resíduos Sólidos		0	0
8.7.1 - Resíduos incombustíveis (kg)		0	0
8.7.2 - Resíduos combustíveis (kg)		0	0
8.7.3 - Resíduos para descarte em aterro (kg)		0	0
8.7.4 - Resíduos orgânicos (kg)		0	0
8.8 - Destinação dos resíduos sólidos	<input checked="" type="checkbox"/> Empresa terceirizada <input type="checkbox"/> Organismo governamental <input type="checkbox"/> Recicladora <input type="checkbox"/> Empresas de subprodutos <input type="checkbox"/> Outros		<input checked="" type="checkbox"/> Empresa terceirizada <input type="checkbox"/> Organismo governamental <input type="checkbox"/> Recicladora <input type="checkbox"/> Empresas de subprodutos <input type="checkbox"/> Outros

  
 Dra. Maria da Fonseca  
 Presidente  
 Unimed Xanxerê





# Demonstração do Valor Adicionado

Unimed: UNIMED XANXERÊ


	2015	2014
<b>(A) Geração de riqueza</b>		
a) Ingressos e receitas	3.708.052,52	3.547.661,92
-- a1) Receitas de Atividade Principal	3.646.594,54	3.464.057,12
-- a2) Outros Ingressos e receitas operacionais	59.057,98	83.604,80
-- a3) Provisão para créditos de liquidação duvidosa - Reversão/Constituição	0,00	0,00
b) Variação das provisões técnicas	0,00	0,00
-- b1) Provisão de Técnica	0,00	0,00
-- b2) Outras	0,00	0,00
c) Receita líquida operacional	3.708.052,52	3.547.661,92
d) Eventos, despesas, despesas operacionais e sinistros	7.640,60	11.715,60
-- d1) Eventos indenizáveis líquidos	0,00	0,00
-- d2) Variação da provisão para eventos ocorridos e não avisados	0,00	0,00
-- d3) Outros dispêndios / Despesas operacionais	0,00	0,00
e) Insumos adquiridos de terceiros	293.023,94	273.940,09
-- e1) Despesas de comercialização	26.310,08	41.802,40
-- e2) Variação das despesas de comercialização diferidas	0,00	0,00
-- e3) Despesas com serviços de terceiros	27.484,87	25.130,55
-- e4) Materiais, energia e outras despesas administrativas	225.230,54	189.435,57
-- e5) Despesas Financeiras	13.988,35	19.571,57
-- e6) Despesas patrimoniais	0,00	0,00
-- e7) Perda / Recuperação de valores ativos	0,00	0,00
f) Valor adicionado bruto	3.405.189,08	3.260.006,23
g) Depreciação, Amortização e Exaustão	32.272,51	27.334,04
h) Valor adicionado líquido produzido pela entidade	3.372.916,57	3.232.672,19
i) Valor adicionado recebido / cedido em transferência	262.334,32	208.619,51
-- i1) Receitas financeiras	160.691,43	184.274,59
-- i2) Resultado de equivalência patrimonial	0,00	0,00
-- i3) Outras	101.642,89	24.344,92
j) Valor adicionado total a distribuir	3.635.249,89	3.441.291,70

*Dra. Maria de L. da Fonseca*  
Presidente  
Unimed Xanxerê



(B) Distribuição da despesa

	2015	2014
a) Remuneração do trabalho	3.636.083,16	3.619.099,02
-- a1) Corporativos / cooperativas / sócios	3.093.640,33	3.119.915,53
-- a1.1) Produção e Remuneração direta	2.998.204,80	3.051.160,99
-- a1.2) Benefícios	95.435,73	68.754,54
-- a2) Dirigentes, Conselheiros e Empregados	541.442,83	489.184,08
-- a2.1) Salários, 13º, Férias, etc.	444.477,63	418.647,49
-- a2.2) Benefícios	66.311,83	61.246,91
-- a2.3) F.G.T.S	28.653,37	19.290,68
-- a2.4) Bônus / Participação nos lucros e resultados	0,00	0,00
b) Remuneração do governo - Impostos/Taxas/Contribuições	185.608,81	201.590,00
-- b1) Federais	44.003,56	56.805,56
-- b1.1) Previdência Social	111.908,87	199.123,17
-- b2) Estaduais	0,00	0,00
-- b3) Municipais	29.694,38	35.662,07
c) Contribuição para Sociedade	23.000,00	0,00
d) Remuneração de capitais de terceiros	14.333,76	0,00
-- d1) Lucros	0,00	0,00
-- d2) Aluguéis	14.333,76	0,00
-- d3) Outras (royalties, direitos autorais, entre outros)	0,00	0,00
e) Remuneração de capitais próprios	-222.773,84	-319.395,72
-- e1) Juros sobre capital próprio	16.566,12	0,00
-- e2) Constituição de reservas e fundos	-20.165,45	-30.515,19
-- e3) Sobras(lucros) / Pontas (Prejuízos) líquidas a disposição	-218.474,51	-348.883,53
-- e4) Dividendos	0,00	0
-- e5) Participação dos não-controladores (só para consolidação)	0,00	0
(B) Total distribuído (a+b+c+d+e)	3.635.249,89	3.441.291,70

  
Diretor  
Roberto Wuthstrack  
Presidente  
United Xuxaré

Contador - CRC

ROBERTO WUTHSTRACK  
Rua Ministro Celso de Faria, 343, 2ª Andar/São Ot - Centro  
Cep 84201-905 - Jandiva/SC - Fone (47) 3433-0411  
e-mail: CRC/SC 11.740-6 - CPF 383.615.239-87



Notas Explicativas - Indicadores de Corpo Funcional - Cooperado(a)s / Sócios

Notas Explicativas - Indicadores de Corpo Funcional - Cooperados PJ

Notas Explicativas - Indicadores Organização e Gestão


Notas Explicativas - Indicadores Económicos

Notas Explicativas - Indicadores Sociais Internos

Notas Explicativas - Indicadores Sociais Externos  
6.1 Impacto da Contabilidade  
6.10 Divida Indiferente em função do tempo

Notas Explicativas - Outras Informações

Notas Explicativas - Indicadores Ambientais

  
Dra. Maria de L. da Fonseca  
Presidente  
Unimed Xanxerê





GERAÇÃO DA ROLUZA

(a) Aumento nos débitos distribuídos pela Federação do Estado de Santa Catarina  
DISTRIBUIÇÃO DA ROLUZA.  
(b) Em 2015 a Cooperativa recebeu a pagar do papel de um estabelecimento onde funcionou seu núcleo próprio a partir de 2016.

*Dr. Maria de L. da F. Romão*  
Presidente  
Unimed Xanxerê

