

**COMUNICACIÓN DE PROGRESO
2014-2015**

—DESDE—
1979

*Resguarde su patrimonio
y proteja su familia*

*con la variedad
de productos que solo una
compañía líder
le puede ofrecer.*

**QUE LO GRAVE,
NO SEA TAN GRAVE.**

AGRADECEMOS

*"Al Directorio, por poner su confianza
en el equipo RSE de la Compañía y a
cada miembro del Comité por el apoyo
desinteresado en seguir creciendo."*

ÍNDICE

Objetivos del Desarrollo Sostenible - Pag. 4

Carta de compromiso - Pag. 5

Sobre nosotros - Pag. 6

Reporte financiero - Pag. 10

Comunicación de Progreso - Reporte cualitativo - Pag. 28

Comunicación de Progreso - Reporte cuantitativo - Pag. 37

Equipo RSE - Pag. 38

CARTA DE COMPROMISO

Asunción, Diciembre 2015.-

Señor

Ban Ki Moon

Secretario General de las Naciones Unidas

Presente

REF: RATIFICAR NUESTRO COMPROMISO DE MEJORA CONTINUA E IMPLEMENTACIÓN DE PRINCIPIOS DEL PACTO GLOBAL EN NUESTRA COMPAÑÍA


De nuestra mayor consideración:

Un nuevo año de trabajo que cierra representa siempre una oportunidad para evaluar las fortalezas de la Compañía, las debilidades y dificultades presentadas durante el periodo, así como las oportunidades de mejora de nuestra gestión comprometida con la sociedad. A tal efecto, nos complace entregar una vez más ante el **Pacto Global de la Naciones Unidas** nuestra Comunicación de Progreso correspondiente al periodo del ejercicio contable 2014-2015.

La Comunicación de Progreso es una herramienta que año a año nos ha revelado nuestras fortalezas y nuestros puntos de mejora en materia de crecimiento y desarrollo sostenible de nuestra organización. Es por esto que estamos convencidos de que la única manera de poder avanzar es saber dónde estamos y a dónde queremos llegar.

Con esta premisa, ratificamos nuestro compromiso con los diez principios que propone el Pacto Global, pues el cumplimiento de éstos representa para nosotros una meta que año a año nos proponemos alcanzar y reportar los logros obtenidos nos permite trazar el camino para llegar a la meta.

Como miembros signatarios de este importante proyecto global de empresas éticas, que respetan los derechos de sus colaboradores; que buscan ser transparentes en sus procesos, en los servicios y en la información brindada; que aúnan esfuerzos en desarrollar su gestión respetando al medio ambiente, ratificamos nuestro compromiso de seguir por esta senda que nos permite crecer económica, social y profesionalmente con el objeto de impactar positivamente en nuestra sociedad, para hacer de este país y de este mundo un lugar mejor.



Guillermo Fronciani

Director - Gerente

OBJETIVOS DE DESARROLLO SOSTENIBLE

TRANSFORMAR NUESTRO MUNDO: LA AGENDA 2030 PARA EL DESARROLLO SOSTENIBLE.

Los 193 Estados Miembros de las Naciones Unidas llegaron a un exitoso acuerdo sobre el proyecto de documento final que constituirá el nuevo programa de desarrollo sostenible que los líderes mundiales adoptaron en Septiembre de 2015, durante la Cumbre de Desarrollo Sostenible Nueva York.

El nuevo documento denominado "Transformar nuestro mundo: La Agenda 2030 para el Desarrollo Sostenible" incluye 17 Objetivos y consiste en una guía transformadora integral, centrada en las personas, para acabar con la pobreza, que reemplaza a las Metas del Milenio.

Los Objetivos y las metas estimularán durante los próximos 15 años la acción en las esferas de importancia crítica para la humanidad y el planeta, abordando los siguientes puntos principales:



Las personas: Para poner fin a la pobreza y el hambre en todas sus formas y dimensiones, y velando por que todos los seres humanos puedan realizar su potencial con dignidad e igualdad y en un medio ambiente saludable.

El planeta: Para proteger el planeta contra la degradación, incluso mediante el consumo y la producción sostenibles, la gestión sostenible de sus recursos naturales y medidas urgentes para hacer frente al cambio climático, de manera que pueda satisfacer las necesidades de las generaciones presentes y futuras.

La prosperidad: Para velar por que todos los seres humanos puedan disfrutar de una vida próspera y plena, donde el progreso económico, social y tecnológico se produzca en armonía con la naturaleza.

La paz: Propiciando sociedades pacíficas, justas e inclusivas que estén libres del temor y la violencia. No puede haber desarrollo sostenible sin paz, ni paz sin desarrollo sostenible.

Las alianzas: Movilizando los medios necesarios para implementar esta Agenda mediante una Alianza Mundial para el Desarrollo Sostenible revitalizada, que se base en un espíritu de mayor solidaridad mundial y se centre particularmente en las necesidades de los más pobres y vulnerables, con la colaboración de todos los países, todas las partes interesadas y todas las personas.

Desde nuestra Compañía

Como Seguridad Seguros, empresa miembro del Pacto Global para las Naciones Unidas, estamos dispuestos a poner nuestro granito de arena para que los objetivos de esta nueva agenda se cumplan, animamos a nuestros stakeholders a sumarse para completar esta gran tarea.

Varios representantes de empresas, organizaciones del Estado y sociedad civil, hemos asistido a la presentación de los Objetivos de Desarrollo Sostenible (ODS), organizada por las Naciones Unidas en Paraguay y la Red local del Pacto Global. El evento fue realizado en el mes de Octubre 2015.

SOBRE NOSOTROS

NUESTRA HISTORIA

Nuestra Compañía de Seguros nace el 21 de septiembre de 1979. Desde su fundación, se encuentra constituida por su personería jurídica como Sociedad Anónima con capital 100% Paraguayo.

Desde entonces, desarrollamos coberturas de seguro y nos esforzamos cada día por brindar un servicio eficiente, de manera responsable y salvaguardando la ética en cualquiera de las prácticas del negocio.

Es por ello que somos una de las Compañías líderes del mercado asegurador paraguayo, pionera en el Seguro de Vida Individual en la historia del seguro paraguayo y una de las siete compañías que opera en los ramos de Patrimoniales y Vida en el mercado. Nuestro objetivo es ser modelo en lo referente a excelencia e innovación, tanto en servicio como en productos. Para ello, establecemos estrictos controles y realizamos seguimientos de esos objetivos buscando un permanente desarrollo de los recursos humanos y un crecimiento constante en tecnología.

NUESTRA EMPRESA

-Nos encontramos actualmente entre las 5 primeras Compañías del mercado en volumen de primas, siendo la única en emitir pólizas de vida individual a largo plazo.

-Somos pioneros en el Seguro Agrícola y en el desarrollo de Microseguros en el país, como si también en el Seguro de Vida a largo plazo.

-Contamos con uno de los principales Patrimonios del Sector.

-Somos la única Compañía de Seguros certificada por el Pacto Ético Comercial.

-Estamos adheridos al Pacto Global desde el 2009.

-Nuestros estados contables son auditados por ERNST & YOUNG.

-Actualmente estamos calificados con la Py A+ Estable.

NUESTRA MISIÓN

Como Compañía de Seguros nos abocamos a la presentación de servicios eficientes, buscando marcar la diferencia a través de productos innovadores que brinde protección y tranquilidad a nuestros asegurados; salvaguardando la ética y la práctica de la responsabilidad social empresarial.

NUESTRA VISIÓN

Ser una compañía líder en el ámbito asegurador y altamente solvente, marcando las pautas en el mercado nacional e internacional, innovando la franja de productos ofertados, implementando tecnología de punta y recursos humanos de los servicios demandados por nuestros clientes.

NUESTROS VALORES

-El respeto a la vida de seres humanos.

-La integridad.

-La honestidad.

-La responsabilidad.

-El merito.

-La transparencia.

-La eficiencia.

-La calidad.

RESPONSABILIDAD SOCIAL EMPRESARIAL

La compañía tiene como objetivo fundamental el ser líder en Responsabilidad Social empresarial. Es así que desarrolla campañas destinadas principalmente a potenciar lo mas valioso que tiene una organización: sus colaboradores. Proyectamos nuestros objetivos desde nuestro público interno, de manera a trascender desde adentro para afuera.

36

años de experiencia en el
mercador asegurador.

25

agencias y representaciones propias en
todo el país.

23.000.000

de Dólares en facturación anual aproximada.

65.000

clientes activos

200

colaboradores

4

de las primeras Compañías en
patrimonio y producción.

2

auditorías de alto nivel: Descalzo & Asociados (Interno)
y EY (Externos)

RESPALDOS



CASA MATRIZ

Avda Mcal Lopez 793

Asunción - Paraguay

+595 249 10 00

www.seguridadseguros.com.py

Reaseguradores

Hannover (Alemania)

Munich (Alemania)

Swiss Re (Suiza)

Transatlantic Re (USA)

Representaciones

Axa (Paris)

Generali GEB (Italia)

Royal SunAlliance (UK)

HDI (Alemania).

Zurich (Suiza)

PRODUCTOS y SERVICIOS

SEGUROS PATRIMONIALES

Resguarda su patrimonio ante cualquier eventualidad.

- Póliza de Automóvil
- Seguro de Caucción
- Seguro contra Robo Y Asalto
- Póliza Hogar
- Póliza Comercio/ Oficina / Consultorio
- Seguro Técnico: Todo Riesgo de la construcción, Montaje, Todo Riesgo Operativo, Rotura de Maquinarias.
- Seguro Electrónico
- Seguros de Transporte: Mercaderías y Casco
- Aeronavegación
- Seguros Agroindustriales
- Agrícola Multiriesgo
- Productos Almacenados
- Instalaciones y Contenido
- Maquinaria agrícola
- Incendio
- Responsabilidad Civil

SEGUROS DE VIDA Y SALUD

Protege a la familia del asegurado ante su ausencia a consecuencia de fallecimiento natural o accidental, enfermedades graves e incapacidad total y permanente.

- Seguro Dotal
- Cancer Cash Plan
- Seguro de Vida Individual
- Seguro de Vida Colectivo Corporativo
- Seguro de Vida Colectivo GENERALI EMPLOYEE BENEFITS
- Seguro de cancelación de Deudas
- Accidentes Personales
- Póliza FEM - Seguro para la Mujer
- Renta Diaria por Hospitalización
- DTP TravelLife. Asistencia internacional al viajero
- Seguro Familia Protegida

MICROSEGUROS

Coberturas de interés social que proporciona una protección al individuo y su familia ante eventos no deseados. Ofreciendo diferentes aplicaciones en protección financiera.

- Plan Exequial
- Plan Accidentes Personales
- Plan Educación
- Plan Alimentos

SEGURIDAD ASSISTANCE

Servicio las 24hs. sin costo durante el periodo de contrato del Seguro de Automóvil, que ofrece cobertura NACIONAL E INTERNACIONAL:

- Servicio de mecánica ligera.
- Traslado del vehículo / remolque.
- Abastecimiento de combustible.
- Localización y envío de repuestos.
- Envío de ambulancia en caso de accidente.
- Estancia y desplazamiento por inmovilización del vehículo.

ASESORAMIENTO TÉCNICO

Servicio de Asesoramiento Técnico en Prevención de Riesgos a través del Departamento de Gerenciamiento de Riesgos propio de la compañía:

- Asesoramiento disponible en forma exclusiva para empresas aseguradas.
- Verificación de la empresa in situ en lo que respecta a: prevención y protección contra incendios (detectores humo calor, termo velocimétricos, splinkler, señaléticas, salidas de emergencia, verificación de condiciones en general de las instalaciones eléctricas).
- Elaboración del reporte técnico conteniendo las recomendaciones sobre los aspectos a ser tenidos en cuenta para asegurar el riesgo o bien asegurado.
- Formación de brigadas en la empresa y capacitaciones a los mismos.
- Capacitación sobre el uso de extintores y sus aplicaciones por tipo de fuego.
- Capacitación en manejo defensivo y primeros auxilios en caso de siniestros.



RED COMERCIAL

CASA MATRIZ

SEGURIDAD CENTER

OFICINA COMERCIAL REGIONAL

AGENCIA DELEGADA /
SUCURSAL/
SUCURSAL REPRESENTADA

1 ASUNCION

· CASA MATRIZ

Avda. Mcal. Lopez 793 esq. Mujer en la Conquista.
(021) 249 1000 / (021) 22 88 39 / 0800 11 2880
seguridad@seguridad.com.py
prestigio@seguridad.com.py
· SEGURIDAD CENTRO DE ASISTENCIA 24 horas
Santisimo Sacramento esq. Tte. Roque Miranda
(021) 2491220

2 CAAGUAZÚ

· CORONEL OVIEDO

Avda. Mcal. Estigarribia c/ Fabian Ojeda
(0521) 202132
agencia_oviedo@seguridad.com.py
· Caaguazú
Manuel A. Godoy c/ Dr. Roberto L. Pettit
(0522) 41727
agencia_caaguazu@seguridad.com.py
· Campo 9
José A. Flores 819 c/ Tte. Rojas Silva
(0528) 222258
agencia_campo9@seguridad.com.py

3 GUAIRA

· VILLARRICA

Don Bosco c/ Gral. Gral Jose Eduvigis Diaz
villarica@seguridad.com.py

4 ALTO PARANÁ

· CIUDAD DEL ESTE

Patricio Colmán c/ Avda. San Blas Km. 1
(061) 512452
agencia_cde@seguridad.com.py
· SANTA RITA
Barrio Escala - Km 42
Carlos Antonio Lopez c/ Austria
(0673) 20697
santa_rita@seguridad.com.py
· SAN CRISTÓBAL
Avda. Pindo, Calle Gregorio Beckhauser
(0983) 672 207
· IRUÑA
Avda. Mariscal López, Centro.
(0676) 230390
· LOS CEDRALES
Avda. 20 de Diciembre y Moises Bertoni, Centro.
(0983) 780 955
· SANTA ROSA DEL MONDAY
Avda. Santa Rosa del Aguaray - Est. Jurídico Roma
(0678) 20310
· SAN ALBERTO
Avda. Mcal. Lopez - Centro San Alberto
agencia_san_alberto@seguridad.com.py
lgorges@seguridad.com.py
(0983) 650 059

5 ITAPUA-COLONIAS

· OBLIGADO

agencia_obligado@seguridad.com.py Ruta VII Dr. Juan
Leon Mallorquin, Km. 40 Edificio Agris
(0775) 232990

· NARANJITO

Avda. Principal a 100 mts de la Ruta VI - Pegado al
Consultorio Scafer
(0983) 633 294

· HOHENAU

Avda. Osvaldo Tischler c/ Mcal. Francisco S. Lopez -
Edificio Martyniuk
hohenau@seguridad.com.py
auxiliar_hohenau@seguridad.com.py
(0985) 700 502

· MARIA AUXILIADORA

Ruta VI Dr. Juan Leon Mallorquin, Km. 119
maria_auxiliadora@seguridad.com.py
fannycoronel@seguridad.com.py
(0985) 749 923

· CAPITAN MEZA

Ruta Proyecto 1418 - Km. 16
capitan_meza@seguridad.com.py
(0984) 933 936
· PIRAPO - COOP. PIRAPO
Ruta Graneros del Sur. Colonia Pirapo
(0985) 403 247

· LA PAZ

Ruta Granaderos del Sur - Km. 35
agencia_lapaz@seguridad.com.py
(0763) 2007 / (0983) 261 035

6 ENCARNACIÓN

· ENCARNACIÓN

Mcal. Estigarribia c/ 14 de Mayo - Edificio Magdalena

7 CANINDEYÚ

· NUEVA ESPERANZA

Avda. Supercarretera Itapua, Km. 140.
agencia_nueva_esperanza@seguridad.com.py
(0464) 20164

8 MISIONES

· SAN IGNACIO

Ruta 1 Mcal. Estigarribia entre Fulgencio Yegros y PJC
sanignacio@seguridad.com.py

(0782) 232 301

· SAN IGNACIO - CONSUR

Cabo Talavera c/ Eusebio Rivaldi - Km. 224
(0782) 233 473

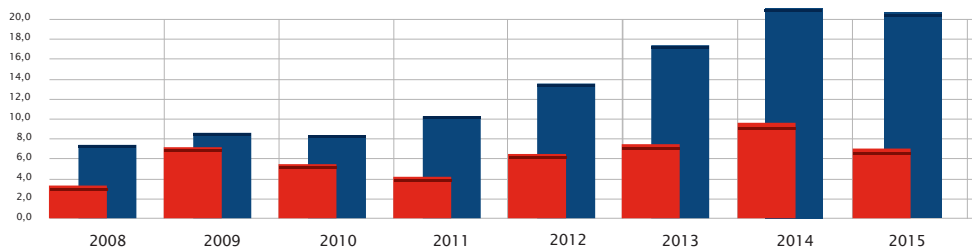
9 BOQUERON

FILADELFIA - CHACO

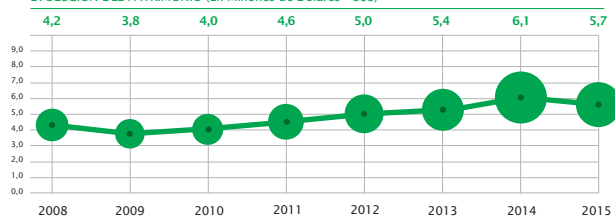
Acceso Sur - Shopping El Portal del Chaco
Avda. Hindenburg 775
filadelfia@seguridad.com.py

PREMIO NETO IVA (En Millones de Dólares - U\$S)

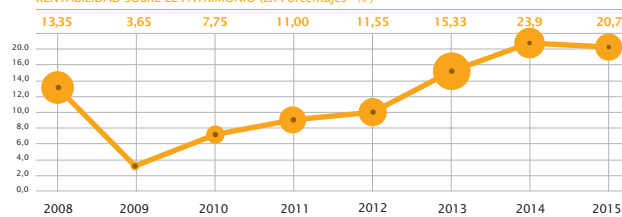
| | | | | | | | |
|---|-----|-----|------|------|------|------|-----|
| 7,4 | 8,6 | 8,4 | 10,2 | 13,6 | 17,3 | 21,5 | 21 |
| SINIESTROS PAGADOS BRUTO (Antes de reaseguro) (En Millones de Dólares - U\$S) | | | | | | | |
| 3,5 | 7,3 | 5,6 | 4,5 | 6,5 | 7,5 | 9,5 | 7,2 |



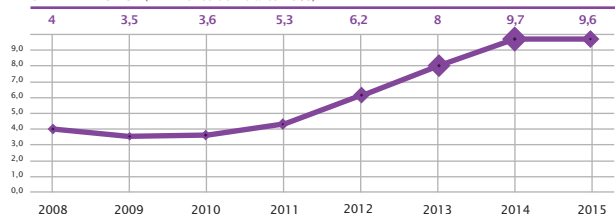
EVOLUCIÓN DEL PATRIMONIO (En Millones de Dólares - U\$S)



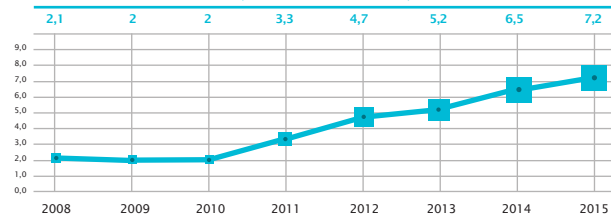
RENTABILIDAD SOBRE EL PATRIMONIO (En Porcentajes - %)



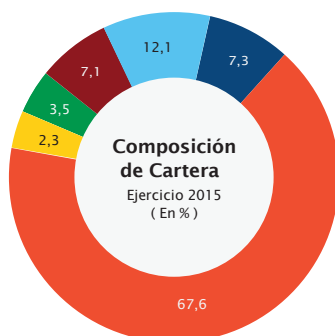
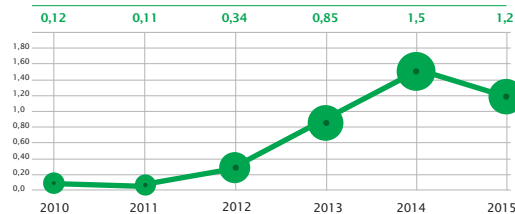
UTILIDAD TÉCNICA (En Millones de Dólares - U\$S)



CRECIMIENTO DE LAS INVERSIONES (En Millones de Dólares - U\$S)



EVOLUCIÓN UTILIDAD NETA



Siniestros Brutos antes de Reaseguro
Ejercicio 2015 (En Millones de Dólares)

| | |
|---------------|----------------|
| Incendio | 2.699.624.559 |
| Otros Riesgos | 4.483.228.802 |
| Vida y Salud | 2.642.742.247 |
| Transporte | 860.864.292 |
| Automóviles | 25.033.843.460 |
| Agro | 1.298.261.442 |



INFORME DE CALIFICACIÓN
OCTUBRE 2015

ANEXO II

Publicación de la Calificación de Riesgos correspondiente a la compañía **SEGURIDAD S.A. COMPAÑIA DE SEGUROS**, conforme a lo dispuesto en la Ley N° 3899/09 y Resolución CNV N° 1241/09.

| SEGURIDAD S.A. COMPAÑIA DE SEGUROS | 1ª CALIFICACIÓN | 1ª ACTUALIZACIÓN | 2ª ACTUALIZACIÓN |
|------------------------------------|-----------------|------------------|------------------|
| | 29/10/2012 | 18/10/2013 | 17/10/2014 |
| SOLVENCIA | pyA | pyA | pyA+ |
| TENDENCIA | ESTABLE | FUERTE | ESTABLE |

Fecha de 3ª actualización: 15 de octubre de 2015.

Fecha de publicación: 16 de octubre de 2015.

Corte de calificación: 30 de junio de 2015.

Calificadora: Solventa S.A. Calificadora de Riesgo

Edificio San Bernardo 2º Piso | Charles de Gaulle esq. Quesada |

Tel.: (+595 21) 660 439 (+595 21) 661 209 | E-mail: info@solventa.com.py

| EMPRESA | CALIFICACIÓN LOCAL | |
|---|--------------------|--------------|
| | SOLVENCIA | TENDENCIA |
| SEGURIDAD S.A. COMPAÑIA DE SEGUROS | pyA+ | SENSIBLE (-) |
| <p>Corresponde a aquellas compañías de seguros que cuentan con una buena capacidad de cumplimiento de sus compromisos en los términos y plazos pactados, pero ésta es susceptible de deteriorarse levemente ante posibles cambios en la compañía de seguros, en la industria a que pertenece o en la economía.</p> <p>Solventa incorpora en sus procedimientos el uso de signos (+/-), entre las escalas de calificación AA y B. El fundamento para la asignación del signo a la calificación final de la Solvencia, está incorporado en el análisis global del riesgo, advirtiéndose una posición relativa de menor (+) o mayor (-) riesgo dentro de cada categoría, en virtud a su exposición a los distintos factores y de conformidad con metodologías de calificación de riesgo.</p> | | |

NOTA: "La calificación de riesgo no constituye una sugerencia o recomendación para contratar pólizas de seguros".

El informe de calificación no es el resultado de una auditoría realizada a la entidad por lo que Solventa no garantiza la veracidad de los datos ni se hace responsable de los errores u omisiones que los datos pudieran contener, ya que la información manejada es de carácter público o ha sido proporcionada por la entidad de manera voluntaria.

La metodología y los procedimientos de calificación de riesgo se encuentran establecidos en los manuales de Solventa Calificadora de Riesgo, las mismas se encuentran disponibles en nuestra página en internet.

Las categorías y sus significados se encuentran en concordancia con lo establecido en la Resolución 1258/10 de la Comisión Nacional de Valores, las mismas se encuentran disponibles en nuestra página en internet.

Para mayor información:

www.solventa.com.py

Elaborado por:

María Sol Duarte

Analista de Riesgo

SOLVENCIA

SEGURIDAD S.A. COMPAÑIA DE SEGUROS

- 13 -

REPORTE FINANCIERO BALANCE GENERAL

**Seguridad
Seguros**

SEGURIDAD S.A. COMPAÑIA DE SEGUROS

BALANCE GENERAL AL 30/06/2015
Con cifras comparativas al 30/06/2014
(Expresado en Guaraníes)

| ACTIVO | 30/06/2015 | 30/06/2014 | PASIVO Y PATRIMONIO NETO | 30/06/2015 | 30/06/2014 |
|---|------------------------|-----------------------|---|---------------------------|---------------------------|
| Activo Corriente | 60.009.289.570 | 66.167.145.502 | Pasivo Corriente | 63.367.953.490 | 68.315.780.290 |
| Disponibilidades (Nota 3) | 5.109.331.613 | 6.050.270.968 | Deudas con Asegurados (Nota 13) | 3.111.491.972 | 551.221.839 |
| Inversiones (Nota 8) | 1.180.000.000 | 19.092.987.942 | Deudas por Coseguros (Nota 14) | 64.579.988 | 70.017.184 |
| Créditos Técnicos Vigentes (Nota 4) | 29.265.624.975 | 23.693.111.223 | Deudas por Reaseguros (Nota 15) | 13.578.878.079 | 9.888.243.701 |
| Créditos Administrativos (Nota 5) | 556.856.528 | 369.320.228 | Otras Deudas Técnicas | 4.222.527.759 | 3.691.366.402 |
| Gastos Pagados por Adelantado | 1.198.965.483 | 856.651.332 | Obligaciones Administrativas | 5.227.458.773 | 3.546.159.561 |
| Bienes y Derechos recibidos en pago (Nota 7) | 1.580.957.310 | 490.115.237 | Provisiones Técnicas de Seguros (Nota 17) | 46.503.938.212 | 40.153.793.668 |
| Activos Diferidos (Nota 11) | 21.107.553.291 | 15.634.508.672 | Provisiones Técnicas de Sinistros (Nota 18) | 5.441.786.125 | 5.440.456.302 |
| | | | Utilidades Diferidas (Nota 19) | 2.569.850.501 | 1.796.322.231 |
| Activo No Corriente | 52.911.461.880 | 29.184.181.226 | PASIVO TOTAL | 63.367.953.490 | 68.315.780.290 |
| Créditos Técnicos Vencidos (Nota 5) | 2.610.517.525 | 2.717.649.297 | Patrimonio Neto (Nota 20) | 29.552.797.960 | 27.055.546.538 |
| Inversiones (Nota 8) | 35.822.316.104 | 10.705.481.749 | Capital Social | 19.250.000.000 | 19.350.000.000 |
| Bienes de Uso (Nota 10) | 14.478.528.251 | 15.760.870.210 | Cuentas Pendientes de Capitalización | - | 13.713.303 |
| | | | Reservas | 4.173.965.222 | 5.230.063.026 |
| | | | Resultados del Ejercicio | 6.128.832.738 | 6.465.770.209 |
| TOTAL ACTIVO | 112.920.751.450 | 95.371.326.828 | TOTAL PATRIMONIO NETO | 29.552.797.960 | 27.055.546.538 |
| | | | TOTAL PASIVO Y PATRIMONIO NETO | 112.920.751.450 | 95.371.326.828 |
| Cuentas de Orden y Contingencias | | | | | |
| Capitales Asegurados | | | | 23.181.750.328.744 | 20.568.179.531.608 |
| Capitales Asegurados Cedidos | | | | 14.130.941.265.431 | 12.553.889.234.412 |
| Otras Cuentas de Orden y Contingencias | | | | 9.800.000 | 9.800.000 |
| TOTAL CUENTAS DE ORDEN Y CONTINGENCIAS | | | | 37.242.591.594.175 | 33.122.068.566.020 |

[Firma]
SEGURIDAD S.A.
COMPAÑIA DE SEGUROS
C.P. Carolina Caballero López
Contadora General
MAT. N° COESG

JUAN B. FIORIO GIMENEZ
SINDICO

SEGURIDAD S.A.
COMPAÑIA DE SEGUROS
Lic. CECILIO BEJARANO
Gerente de Administración y Finanzas

SEGURIDAD S.A.
COMPAÑIA DE SEGUROS
Abog. GUILLERMO M. FRONCIANI
Director - Gerente

SEGURIDAD S.A.
COMPAÑIA DE SEGUROS
Lic. MANUEL M. FRONCIANI
Presidente Ejecutivo

Edificio y Torre Seguridad - Avda. Mcal. López 793 esq. Mujer en la Conquista
Tel.: 021 22 88 30 (R.A.) - www.seguridadseguros.com.py
Cuánto más papeles usamos, menos árboles nos quedan. Reutiliza este papel.



REPORTE FINANCIERO

MEMORIA DEL EJERCICIO

Señores accionistas

Hemos cerrado el ejercicio correspondiente a junio del 2015, lo importante es haber mantenido un buen resultado, pero sobre todo por tercera vez consecutiva nuestro crecimiento en el mercado fue cercano al 20% en facturación, ocupando el cuarto lugar en el mercado asegurador Paraguayo.

El sector económico nacional a inicios de este año nos dio muchas expectativas sobre un crecimiento del PIB de 5,5% inclusive, todo el sector empresarial pensó que la economía experimentaría el crecimiento esperado. Se mencionaba un desarrollo en infraestructuras nunca visto en el país, sumada a una excelente posición a nivel mundial de la carne paraguaya, así como una fuerte inversión en el sector inmobiliario acompañado del impulso industrial resultante de la instalación de empresas maquiladora.

La estabilidad monetaria, así como un control estricto sobre la inflación y expectativas de superávit en recaudaciones por parte del Ministerio de Hacienda presentaban un panorama alentador, frente a las informaciones acerca de la situación de las economías en la región, especialmente la situación de Argentina y Brasil.

La situación económica de nuestros vecinos fue el primer toque de alerta con respecto al impacto que tendría sobre nuestro país, teniendo en cuenta la fuerte dependencia, especialmente con Argentina y Brasil. La diferencia cambiaria entre Paraguay y sus vecinos generó un gran contrabando desde estos países, a consecuencia de la devaluación del real y el peso argentino con respecto al dólar, esto sumado a la recuperación de la economía de los EE UU, donde se vio fortalecida la moneda norteamericana frente a las otras divisas. Esta situación afectó fuertemente a la industria nacional, además el lento avance de las obras públicas, así como también la baja en el consumo afectando por ende el comercio retail.

Como la economía Paraguaya se sustenta en la agricultura y la ganadería principalmente, otra noticia negativa fue la reducción de los precios de los commodities reduciendo en cerca de mil millones de dólares el ingreso por exportación en relación al año anterior.

Dentro de este panorama que al cierre de este ejercicio, los principales referentes financieros ya pronosticaban un descenso del crecimiento en un 3,5 a 4% del PIB, la industria aseguradora experimento un bajón en el crecimiento del mercado alcanzando 10,8% monto inferior al año anterior.

Nuestra Compañía sin embargo logró mantener un crecimiento cercano al 20%, considerando las primeras cinco compañías. En facturación Seguridad Seguros fue la de mayor crecimiento, alcanzando la cuarta posición en el mercado asegurador.

Dentro del resultado de las carteras sobresalen: Automóviles, incendio y transporte dando un resultado técnico superior en cerca de nueve mil millones, este resultado se encuentra entre las primeras cinco compañías en resultado técnico del mercado. El crecimiento de producción se logra a través de aperturas de líneas comerciales destacando agentes, alianzas estratégicas y mayor participación en la cartera de brókers de seguros. A diferencia de años anteriores, los costos de adquisición del mercado tuvieron incrementos, a los cuales la Compañía no estuvo ajena, esto incidió en el aumento de los gastos de adquisición, además influyó mucho en el resultado las condiciones de mayor protección con nuestro reasegurador, con esto la



REPORTE FINANCIERO

MEMORIA DEL EJERCICIO

Compañía en caso de siniestros de gran porte retiene una mínima participación y fortalece la solidez de la Compañía en caso de alguna desviación de la siniestralidad.

También debemos de considerar un aumento en los gastos de explotación como consecuencia de la habilitación de nuestro centro de asistencias en la calle Sacramento, más la remodelación de nuestras principales oficinas del interior generando una fuerte campaña publicitaria para lograr el posicionamiento de nuestras nuevas oficinas, no obstante mantuvimos el mismo ratio del ejercicio anterior sumando los gastos de explotación y de producción en 42%. Finalmente se debe considerar las reservas constituidas de riesgos en curso que a diferencia del año anterior se incrementaron en seis mil trescientos cincuenta millones.

A pesar de todos estos informes la Compañía terminó el ejercicio con una utilidad, después de impuestos, de seis mil ciento veinte y ocho millones levemente inferior a la del año pasado por trecientos veinte y siete millones

Es de resaltar el aumento del patrimonio neto con relación al ejercicio anterior de dos mil cuatrocientos noventa y siete millones, con respecto a las inversiones tuvimos un aumento de siete mil doscientos seis mil ochocientos ochenta y seis mil cuatrocientos tres equivalentes a cerca de un millón cuatrocientos cuarenta y un mil dólares americanos, dichas inversiones se encuentran integradas en su mayoría por certificados de depósitos de ahorro en el sistema financiero así como inmuebles dentro del país, los gastos de explotación en porcentaje se redujeron a un 0,37% , con respecto al año anterior. Cabe mencionar la adquisición de una oficina en la torre 3 del World Trade Center de Asunción, cuya finalización se espera en noviembre del 2015, con esto la compañía adquiere un inmueble para inversión en la zona denominada Premium de Asunción.

Con relación al comportamiento de los siniestros tuvo un pequeño aumento de mil doscientos cuarenta y siete millones que representa en porcentaje sobre prima una disminución del 7%, estos números están brutos de recupero de reaseguros, es de destacar que este ejercicio se caracterizó por la mayor protección en caso de siniestros de parte de los contratos automáticos con Hannover Re, el tercer grupo reasegurador mundial con calificación AA en la S&P ranking, además de mantener a la Swiss Re de Suiza , segundo grupo reasegurador mundial con calificación de AA en la S&P ranking.

El fortalecimiento de nuestras relaciones con las aseguradoras mundiales que tenemos convenio de representación, como ser AXA de Francia, que ocupa el segundo lugar en Europa, luego esta GENERALI GEB de Italia, tercer grupo reasegurador de Europa, HDI (Alemania) grupo Talanx ocupando la séptima ubicación y la RSA (Inglaterra).

Tenemos que mencionar y destacar la excelente performance de los comités integrados por funcionarios de las diferentes áreas de la Compañía, entre ellos el comité técnico, de reaseguros, siniestros, administrativo, estratégico, de innovación, contingencia, eventos continuidad del negocio entre otros. Este año se pudo consolidar más el gobierno corporativo y así poder mantener el sistema de equilibrio entre los directivos derivadas de la centralización de las decisiones. Además con ello la empresa tiene una participación permanente para la resolución de problemas y desafíos que se presentan. Se resalta también la participación de todos los integrantes del Comité de Control Interno, donde se analizan las recomendaciones dadas por la auditoría, así como la calificadora de riesgos, llegando con esto

REPORTE FINANCIERO

MEMORIA DEL EJERCICIO

a un resultado donde prácticamente se cumplieron todas las recomendaciones dadas al comienzo del ejercicio fenecido en junio.

Durante este ejercicio destacamos que en el ranking de calificación de riesgos hemos ocupado el cuarto lugar en el mercado, con la obtención de la nota A+ estable, obteniendo una mejora en nuestra calificación con respecto al año anterior, además mantuvimos a la Ernest & Young como auditor externo y a la firma J.C Descalzo como nuestro auditor impositivo. Mencionamos también el buen trabajo desarrollado por el comité de RSE, con mucho suceso prepararon actividades durante todo el año , destacándose el apoyo institucional al PEC (Pacto Ético Comercial), trabajos de apoyo a la comunidad, cumplimiento de metas con el Pacto Global de la ONU, a nivel de los funcionarios las actividades deportivas sumado a la excelente celebración de nuestros 35 años.

La presencia del Dr Martín Heinz marca un hito histórico, es la primera vez en Paraguay que un Director General de la Hannover Re nos visita , siendo para nosotros un honor y la reafirmación de nuestra fuerte relación de partnership entre nuestras empresas que hoy llevamos casi 24 años de ininterrumpida actividad.

Este año se dio fuerte impulso a la inversión en el área de tecnología informática, primero siguiendo las recomendaciones de auditoría, el comité de contingencia implementó un espejo de nuestro sistema informático, lo que significa que en caso de emergencias la Compañía no se verá afectada. Asimismo, se estableció un programa de modernización del hardware y del software estableciendo políticas de mejoramiento en la seguridad y velocidad de transmisión de los datos, además para el próximo ejercicio se prevé seguir con los programas de modernización.

Una diferenciación importante con las compañías de seguros del mercado, es la calidad de nuestros funcionarios, ellos desde los Gerentes, Sub gerentes, jefes y el total de funcionarios , en todas las oficinas del país realizaron un buen trabajo manteniendo principalmente los principios y valores éticos que caracterizan a nuestra empresa en sus relaciones comerciales, además de sus participaciones en los diferentes comités de acuerdo a la política de gobierno corporativo que lleva adelante la empresa.

Podemos estar orgullosos de nuestra gestión si comparamos con la actividad económica en general, que estimamos tuvo una caída entre el 25 y 30% con respecto al año anterior y especialmente el sector asegurador con un retraso en su crecimiento de los tres últimos años.

Agradecemos muy especialmente a todos nuestros funcionarios de todos los rincones del país; a nuestros accionistas por la confianza dada a este directorio; a nuestros reaseguradores y aseguradoras, a las cuales tenemos el honor de representar en Paraguay y, que nos brindan la tranquilidad necesaria para trabajar; a nuestros agentes y brokers que confían en nuestra empresa; a la superintendencia de seguros del BCP; a nuestros auditores; a nuestra calificadora de riesgos; también a nuestros proveedores por el apoyo que nos brindan con su buen servicio; y a todos los que de una u otra manera contribuyen para que nuestra Compañía siga ejerciendo el liderazgo dentro del mercado asegurador Paraguayo, muchas gracias.

El Directorio

REPORTE FINANCIERO


ESTADO DE RESULTADO

**Seguridad
Seguros**

SEGURIDAD S.A. COMPAÑÍA DE SEGUROS


ESTADO DE RESULTADOS AL 30/06/2015
Con cifras comparativas al 30/06/2014
(Expresado en Guaraníes)

| | 30/06/2015 | 30/06/2014 |
|---|------------------------|-----------------------|
| INGRESOS TÉCNICOS DE PRODUCCIÓN | 100.054.230.191 | 82.603.583.401 |
| Primas Directas | 97.203.101.702 | 81.134.850.303 |
| Primas Reaseguros Aceptados | 73.171.445 | 43.450.456 |
| Desafectación de Provisiones Técnicas de Seguros | 2.777.957.044 | 1.425.282.642 |
| EGRESOS TÉCNICOS DE PRODUCCIÓN | 18.553.210.935 | 13.755.944.012 |
| Primas Reaseguros Cedidos | 14.885.665.710 | 11.619.491.341 |
| Constitución de Provisiones Técnicas de Seguros | 3.667.545.225 | 1.936.452.671 |
| PRIMAS NETAS GANADAS | 81.501.019.256 | 68.847.639.389 |
| SINIESTROS | 43.045.456.868 | 41.798.369.129 |
| Siniestros | 33.736.218.337 | 34.412.073.610 |
| Prestaciones de Indemnizaciones Seguros de Vida | 1.564.962.524 | 509.685.783 |
| Gastos de Liquidación de Siniestros, Salvataje y Recupero | 2.759.173.572 | 2.183.291.268 |
| Siniestros Reaseguros Aceptados | 100.831 | 151.112 |
| Constitución de Provisiones Técnicas de Siniestros | 4.993.001.604 | 4.693.167.356 |
| RECUPERO DE SINIESTROS | 11.734.262.897 | 14.344.350.360 |
| Recupero de Siniestros | 133.610.686 | 760.050.387 |
| Siniestros Recuperados Reaseguros Cedidos | 6.620.362.214 | 9.125.041.424 |
| Desafectación de Provisiones Técnicas por Siniestros | 4.780.269.987 | 4.459.258.539 |
| SINIESTROS NETOS OCURRIDOS | 31.311.193.971 | 27.454.018.779 |
| UTILIDAD / (PÉRDIDA) TÉCNICA BRUTA | 50.189.825.285 | 41.393.620.610 |
| OTROS INGRESOS TÉCNICOS | 66.992.917.862 | 41.504.380.530 |
| Reintegro de Gastos de Producción | 1.954.720.714 | 1.942.907.956 |
| Otros Ingresos por Reaseguros Cedidos | 5.708.955.431 | 4.436.342.339 |
| Desafectación de Provisiones | 59.329.241.717 | 35.125.130.235 |
| OTROS EGRESOS TÉCNICOS | 114.858.135.670 | 78.396.403.655 |
| Gastos de Producción | 25.852.101.657 | 19.397.352.839 |
| Gastos de Cesión de Reaseguros | 9.869.364.381 | 6.111.496.344 |
| Gastos de Reaseguros Aceptados | - | 1 |
| Gastos Técnicos de Explotación | 18.632.216.006 | 15.742.921.896 |
| Constitución de Provisiones | 60.604.453.626 | 37.144.632.572 |
| UTILIDAD / (PÉRDIDA) TÉCNICA NETA | 2.324.607.477 | 4.501.597.485 |
| INGRESOS DE INVERSIÓN | 19.933.105.051 | 10.844.805.146 |
| GASTOS DE INVERSIÓN | 15.951.851.636 | 8.263.931.672 |
| UTILIDAD / (PÉRDIDA) NETA SOBRE INVERSIONES | 3.981.253.415 | 2.560.873.274 |
| RESULTADOS EXTRAORDINARIOS (NETOS) | 497.070.720 | 98.394.813 |
| UTILIDAD / (PÉRDIDA) NETA ANTES DE IMPUESTOS | 6.802.931.612 | 7.160.865.572 |
| Impuesto a la Renta | 674.098.624 | 705.095.363 |
| UTILIDAD / (PÉRDIDA) NETA DEL EJERCICIO | 6.128.832.988 | 6.455.770.209 |


SEGURIDAD S.A.
COMPAÑÍA DE SEGUROS
C.P. Carolina Caballero López
Contadora General
MAT. N° CDS39


JUAN B. FIORIO GIMENEZ
SÍNDICO

SEGURIDAD S.A.
COMPAÑÍA DE SEGUROS
Lic. CECILIO BEJARANO
Gerente de Administración y Finanzas


SEGURIDAD S.A.
COMPAÑÍA DE SEGUROS
Abog. GUILLERMO M. FRONCIANI
Director - Gerente


SEGURIDAD S.A.
COMPAÑÍA DE SEGUROS
Lic. MANUEL M. FRONCIANI
Presidente Ejecutivo

Edificio y Torre Seguridad - Avda. Med. López 793 esq. Mujer en la Conquista
Tel.: 021 22 88 30 (R.A.) - www.seguridadseguros.com.py

Cuánto más papeles usamos, menos árboles nos quedan. Reutiliza este papel.

REPORTE FINANCIERO ESTADO DE VARIACIÓN PATRIMONIAL

Seguridad Seguros

SEGURIDAD S.A. COMPAÑÍA DE SEGUROS

ESTADO DE VARIACIÓN DEL PATRIMONIO NETO AL 30/06/2015

Con cifras comparativas 30/06/2014
(Expresado en Guaraníes)

| Descripción de Movimientos | Capital Integrado | | Pagantes Aportes a Capitalizar | Reservas sobre Utilidades | | Reservas Patrimoniales De Reversión | Ajuste Global del Patrimonio Ley 827/98 | Resultados | | Total Patrimonio |
|---|-------------------|--------------------|--------------------------------------|---------------------------|---------------|--|--|-----------------|-----------------|------------------|
| | En Efectivo | Capital Secundario | | Legal | Excepcionales | | | Acumulados | Del Ejercicio | |
| Saldo al 30/06/2013 | 7.973.221.213 | 6.376.776.787 | 13.713.303 | 1.196.865.323 | 0 | 0 | 0 | 0 | 3.315.392.009 | 21.630.838.310 |
| 1. Transferencia del Resultado del Ejercicio Anterior | 0 | 0 | 0 | 0 | 0 | 0 | 0 | 3.315.392.009 | (3.315.392.009) | 0 |
| 2. Integración de Capital | 1.000.000.000 | 0 | 0 | 0 | 0 | 0 | 0 | (1.000.000.000) | 0 | 0 |
| 3. Constitución de Reservas | 0 | 0 | 0 | 165.700.690 | 0 | 0 | 0 | (165.700.690) | 0 | 0 |
| 4. Distribución de Dividendos | 0 | 0 | 0 | 0 | 0 | 0 | 0 | (2.149.822.409) | 0 | 1.116.606.428 |
| 5. Resultado del Ejercicio | 0 | 0 | 0 | 0 | 0 | 0 | 0 | 0 | 6.455.770.209 | 6.455.770.209 |
| Saldo al 30/06/2014 | 8.973.221.213 | 6.376.776.787 | 13.713.303 | 1.364.734.923 | 0 | 0 | 0 | 6.455.770.209 | 6.455.770.209 | 27.095.846.638 |
| 1. Transferencia del Resultado del Ejercicio Anterior | 0 | 0 | 0 | 0 | 0 | 0 | 0 | 6.455.770.209 | (6.455.770.209) | 0 |
| 2. Integración de Capital | 2.012.004.153 | 1.987.915.847 | (13.713.303) | 0 | 0 | 0 | 0 | (2.000.000.000) | 0 | 12.004.153 |
| 3. Constitución de Reservas | 0 | 0 | 0 | 322.708.510 | 0 | 0 | 0 | (322.708.510) | 0 | 400.316.230 |
| 4. Distribución de Dividendos | 0 | 0 | 0 | 0 | 0 | 0 | 0 | (4.132.801.699) | 0 | (4.132.801.699) |
| 5. Resultado del Ejercicio | 0 | 0 | 0 | 0 | 0 | 0 | 0 | 0 | 6.126.832.738 | 6.126.832.738 |
| Saldo al 30/06/2015 | 10.985.205.366 | 8.264.694.634 | 0 | 1.687.423.433 | 0 | 0 | 0 | 6.126.832.738 | 6.126.832.738 | 29.652.797.900 |

SEGURIDAD S.A.
COMPAÑÍA DE SEGUROS

Lic. CECILIO BEJARANO
Gerente de Administración y Finanzas

SEGURIDAD S.A.
COMPAÑÍA DE SEGUROS

Abog. GUILLERMO M. FRONCINI
Director - Cliente

SEGURIDAD S.A.
COMPAÑÍA DE SEGUROS

Lic. MANUEL M. FRONCINI
Presidente Ejecutivo

JUAN B. FIORIO GIMENEZ
SINDICO

Edificio y Torre Seguridad - Avda. Mcal. López 793 esq. Mujer en la Conquista

Tel.: 021 22 88 30 (R.A.) - www.seguridadseguros.com.py

Cuánto más papeles usamos, menos árboles nos quedan. Reutiliza este papel.

REPORTE FINANCIERO FLUJO EFECTIVO

**Seguridad
Seguros**

SEGURIDAD S.A. COMPAÑÍA DE SEGUROS

ESTADO DE FLUJO DE EFECTIVO AL 30/06/2015

Con cifras comparativas al 30/06/2014
(Expresado en Guaraníes)

| | 30/06/2015 | 30/06/2014 |
|---|------------------------|------------------------|
| A. FLUJOS DE EFECTIVO DE LAS ACTIVIDADES OPERATIVAS | | |
| Cobros a Clientes | 100.113.000.332 | 89.461.333.594 |
| Pagos de Sinistros | (32.200.746.218) | (27.169.231.988) |
| Pago a Reaseguros | (19.534.726.915) | (14.907.981.663) |
| Pagos a proveedores y al personal | (43.746.494.199) | (37.291.847.588) |
| Flujos netos de efectivo por actividades operativas | 4.631.033.000 | 10.092.272.355 |
| B. FLUJOS DE EFECTIVO POR ACTIVIDADES DE INVERSIÓN | | |
| Adquisición de Activos Fijos | (102.644.355) | (904.590.408) |
| Inversiones Efectuadas | (3.401.485.256) | (8.467.177.278) |
| Inversiones Inmobiliarias | (3.802.401.157) | (321.627.862) |
| Ingresos / egresos financieros netos (productos de inversión) | 3.981.253.415 | 2.560.873.274 |
| Flujos netos de efectivo por actividades de inversión | (3.325.277.353) | (7.132.522.274) |
| C. FLUJOS DE FONDOS POR ACTIVIDADES DE FINANCIAMIENTO | | |
| Integración de Capital | 3.886.286.697 | 1.000.080.000 |
| Dividendos pagados a accionistas | (6.132.981.699) | (3.149.622.409) |
| Flujos netos de efectivo por actividades de financiamiento | (2.246.695.002) | (2.149.622.409) |
| INCREMENTO (DISMINUCIÓN) NETO DE EFECTIVO Y EQUIVALENTES | (940.939.355) | 810.127.672 |
| EFECTIVO Y EQUIVALENTES AL INICIO DEL EJERCICIO | 6.050.270.968 | 5.240.143.296 |
| EFECTIVO Y EQUIVALENTES AL CIERRE DEL EJERCICIO | 5.109.331.613 | 6.050.270.968 |

Caroline Caballero López
SEGURIDAD S.A.
 COMPAÑÍA DE SEGUROS
 R. Caroline Caballero López
 Contadora General
 MAT. N° 00529

Cecilio Bejarano
SEGURIDAD S.A.
 COMPAÑÍA DE SEGUROS
 Lic. CECILIO BEJARANO
 Gerente de Administración y Finanzas

Manuel M. Fronciani
SEGURIDAD S.A.
 COMPAÑÍA DE SEGUROS
 Lic. MANUEL M. FRONCIANI
 Presidente Ejecutivo

Juan B. Fiorio Gimenez
JUAN B. FIORIO GIMENEZ
 SINDICO

Guillermo M. Fronciani
SEGURIDAD S.A.
 COMPAÑÍA DE SEGUROS
 Abog. GUILLERMO M. FRONCIANI
 Director - General

Edificio y Torre Seguridad - Avda. Mcal. López 793 esq. Mujer en la Conquista
 Tel.: 021 22 88 30 (R.A.) - www.seguridadseguros.com.py
 Cuánto más papeles usamos, menos árboles nos quedan. Reutiliza este papel.

REPORTE FINANCIERO

NOTAS

Seguridad Seguros

NOTAS A LOS ESTADOS FINANCIEROS AL 30 DE JUNIO DEL 2015 (COMPARATIVAS CON EL EJERCICIO ANTERIOR)

1. INFORMACION GENERAL SOBRE LA COMPAÑIA

NOTA 1: INFORMACIÓN GENERAL SOBRE LA COMPAÑIA

Seguridad S.A. Compañía de Seguros, cuya oficina principal se encuentra ubicada en la ciudad de Asunción, fue constituida por Escritura Pública N° 20 del 19 de enero de 1979 e inscrita en el Registro Público de Comercio bajo el N° 646, páginas 107 y siguientes en el año 1979. Sus Estatutos Sociales fueron aprobados y reconocidos su Personería Jurídica por Decreto del Poder Ejecutivo N° 6940 del 29 de mayo de 1979.

Se realizaron varias modificaciones a los Estatutos Sociales, las que se resumen a continuación:

| Escritura Pública N° | Fecha | Breve Descripción de la Modificación. |
|----------------------|----------|--|
| 197 | 27/11/84 | Aumento de Capital Social a Gs. 150.000.000. |
| 111 | 20/12/90 | Aumento de Capital Social a Gs. 500.000.000. |
| 56 | 25/04/96 | Aumento de Capital Autorizado a Gs. 2.500.000.000. Aumento de Capital Social Emitido e Integrado a Gs. 1.000.000.000. |
| 118 | 16/12/98 | Aumento del Capital Autorizado a Gs. 10.000.000.000. Cambio de denominación social a Seguridad Sociedad Anónima Compañía de Seguros. |
| 36 | 16/07/02 | Emisión de acciones por Gs. 1.270.000.000. |
| 49 | 30/08/04 | Aumento del Capital Autorizado a Gs. 20.000.000.000 y cambio nominal de cada acción. |

La actividad económica de Seguridad S.A. Compañía de Seguros, comprende la contratación y administración de toda clase de seguros generales y de vida, así como la realización de actividades conexas, dentro del alcance de la Ley N° 827/96 de Seguros. Adicionalmente, percibe ingresos por alquileres de inmuebles.

2. POLÍTICAS CONTABLES

NOTA 2: POLÍTICAS CONTABLES

Los estados financieros han sido preparados de acuerdo a la Resolución N° 240/04 emitida por la Superintendencia de Seguros por la que se aprueban el Plan y Manual de Cuentas y Modelos de Estados Financieros. Los principios y prácticas contables más importantes aplicados para el registro de las operaciones y la preparación de los estados financieros de la Compañía son los siguientes:

2.1. Base para la Preparación de los Estados Financieros

Los Estados Financieros expuestos han sido formulados de acuerdo a las normas e instrucciones particulares dictadas por la Superintendencia de Seguros. Los mismos se han preparado sobre la base de costos históricos, excepto los bienes de uso que reflejan parcialmente los efectos de la variación en el poder adquisitivo de la moneda nacional, los que se exponen a valores actualizados en base al índice de inflación anual determinado por el Banco Central del Paraguay.

2.2. Reconocimiento de Ingresos y Egresos

Tanto los ingresos y gastos se reconocen en el estado de resultados por la Base de Acumulación o Devengado.

2.3. Ingresos por Primas y Constitución de Provisiones Técnicas de Seguros

Los ingresos por primas de los seguros de Ramos Generales se contabilizan por el método del devengado durante la vigencia de las pólizas descargándose simultáneamente la porción de provisiones de riesgos en curso constituidas sobre el total de la primas no devengadas y las del Ramo Vida se contabilizan como ingresos con la emisión de las pólizas.

Las provisiones de riesgos en curso se constituyen con la emisión de cada póliza, por el valor de la prima total.

2.4. Financiamiento de Pólizas, Suspensión de la Cobertura y Transferencia a Vencidos

La compañía de seguros realiza el financiamiento de sus primas hasta 12 cuotas. De acuerdo con el Reglamento para el Financiamiento de Primas, el incumplimiento del pago de las cuotas financiadas en los plazos convenidos, suspende la cobertura de la póliza. A los 61 días de atraso, se realiza la transferencia de créditos técnicos vigentes a vencidos.

2.5. Previsiones para Cuentas Activas

Las provisiones para cuentas activas se determinarán en función a los criterios y parámetros establecidos en la Resolución N° 167/05 del 16/06/05, la N° 327/05 del 27/12/05 y la 151/10 del 29 de diciembre de 2010 de la Superintendencia de Seguros.


2.6. Operaciones con Coaseguros

Los coaseguros en los que opera la compañía, están respaldados en contratos de coaseguros suscritos con las compañías participantes y los riesgos asumidos e ingresos generados están reflejados en los estados financieros conforme a su participación.

2.7. Operaciones de Reaseguros

Los contratos de reaseguros aceptados en los que opera la compañía, están basados en contratos proporcionales y los contratos de reaseguros recibidos son en las modalidades proporcionales y no proporcionales.

En el Ramo Vida, los contratos de reaseguros están basados en Proporcionales para la Modalidad de Vida Colectivo y en la Modalidad de Vida Individual.


SEGURIDAD S.A.
COMPAÑIA DE SEGUROS
C.P. Carolina Calvillero López
Contadora General
MAT. N° 00633

SEGURIDAD S.A.
COMPAÑIA DE SEGUROS

Abog. GUILLERMO M. FRONCIANI
Director - Gerente

SEGURIDAD S.A.
COMPAÑIA DE SEGUROS

Lic. CECILIO BEJARANO
Gerente de Administración y Finanzas

JUAN B. FIORIO GIMENEZ
SINDICO

SEGURIDAD S.A.
COMPAÑIA DE SEGUROS

Lic. MANUEL M. FRONCIANI
Presidente Ejecutivo

Edificio y Torre Seguridad - Avda. Mcal. López 793 esq. Mujer en la Conquista
Tel.: 021 22 88 30 (R.A.) - www.seguridadseguros.com.py

Cuanto más papeles usamos, menos árboles nos quedan. Reutiliza este papel.

REPORTE FINANCIERO

NOTAS

Seguridad Seguros

NOTAS A LOS ESTADOS FINANCIEROS AL 30 DE JUNIO DEL 2015 (COMPARATIVAS CON EL EJERCICIO ANTERIOR)

2.8. Valuación de las Inversiones

Las inversiones colocadas en entidades financieras y bancos, están valuados al valor histórico de las referidas inversiones. Las que están en Moneda Extranjera, están valuadas al tipo de cambio del día suministrado por la SET.

Las inversiones a largo plazo corresponden a Inversiones en Certificados de Ahorro e inmuebles, este último se rige por el método de valuación considerado para los activos fijos - Edificios.

2.9. Valuación de Bienes y Derechos Recibidos en Pago o por Recupero de Siniestros.

Las daciones en pago en bienes muebles, Rodados y Otros bienes, se valoraron al costo histórico, precio de mercado, fijado por un perito, en el caso de rodados, y en el caso de repuestos, de acuerdo al precio de mercado y estado del mismo, fijado por empresas del ramo, casa de repuestos o afines.

2.10. Bienes de Uso Propios

Los inmuebles, mobiliarios y equipos se encuentran valorizados al costo de adquisición y se revalúan anualmente de acuerdo a la variación del Índice de Precios al Consumidor a partir del ejercicio inmediato siguiente de su adquisición.

La depreciación de dichos bienes se calcula uniformemente por el método de línea recta a partir del ejercicio inmediato siguiente de su adquisición, en base a los períodos de vida útil sobre los cuales se calculan los porcentajes de depreciación por desgaste, deterioro u obsolescencia, de acuerdo a lo establecido por la Ley N° 125/91 texto actualizado por Ley N° 2421/04 y el Artículo 21 de la Ley N° 827/96 de Seguros, las que se consideran suficientes para absorber el costo al término de su vida útil.

Los gastos de mantenimiento son afectados a los resultados del ejercicio en que se incurren y las mejoras significativas se incorporan al activo.

El costo y la depreciación acumulada de los bienes vendidos o retirados son eliminados de sus respectivas cuentas y la utilidad o pérdida se incluye en los resultados del ejercicio.

2.12. Amortización de Activos Diferidos

Los activos diferidos registrados en el rubro Cargo Diferidos, están realizados de conformidad a lo establecido por la Ley 125/91 texto actualizado por Ley N° 2421/04 que establece el Régimen Tributario y Ley de Adecuación Fiscal, y por lo establecido en el Artículo 21 de la Ley N° 827/96 de Seguros, los cuales serán amortizados totalmente en 5 años a partir de la fecha de su incorporación.

Con relación a los Activos Intangibles, Marcas, Registros y Patentes, son amortizados de acuerdo a la vigencia de las mismas.

2.13. Constitución de Provisiones Técnicas de Seguros

Las provisiones de riesgos en curso y las reservas matemáticas se constituyeron de acuerdo a los criterios y parámetros establecidos en la Resolución N° 197/05 del 28/07/2005, y la Resolución N° 06/97 del 06/03/1997 de la Superintendencia de Seguros.

2.14. Constitución de Provisiones Técnicas de Siniestros

Las provisiones de siniestros pendientes se constituyeron de acuerdo a los criterios y parámetros establecidos en la Resolución N° 197/05 del 28/07/2005 y la Resolución N° 06/97 del 06/03/1997 de la Superintendencia de Seguros.

2.15. Saldos en Moneda Extranjera y Ganancias y Pérdidas en Cambio


Los saldos en moneda extranjera están expresados en Guaraníes a los tipos de cambio vigentes al cierre de cada mes, proporcionado por la Sub-Secretaría de Estado de Tributación, SET. Las diferencias de cambio que generan estos saldos se incorporan a los resultados del ejercicio que se devenguen.

3. DETALLE DE LA COMPOSICIÓN DE LOS PRINCIPALES RUBROS

NOTA 3: DISPONIBILIDADES

La Compañía posee libre disponibilidad sobre las cuentas que se detallan a continuación:

| Descripción | Saldos al 30/06/15 | Saldos al 30/06/14 |
|--------------------------------------|--------------------|--------------------|
| Caja | 1.333.970.852 | 2.003.600.274 |
| Recaudaciones a Depositar | 1.318.220.852 | 1.989.350.274 |
| Fondo Fijo | 15.750.000 | 15.230.000 |
| Bancos y Otras Entidades Financieras | 3.775.360.751 | 4.046.570.634 |
| Bancos Cuentas Corrientes M/L | 1.889.839.538 | 1.912.698.701 |
| Bancos Cuentas Corrientes M/E | 792.145.494 | 1.104.524.439 |
| Bancos Caja De Ahorros M/L | 247.173.294 | 585.270.950 |
| Bancos Caja De Ahorros M/E | 745.201.476 | 444.188.544 |
| Totales | 5.109.331.613 | 6.056.270.968 |


Carolina Cabelero López
CONTADOR GENERAL
MAT. N° 00539

SEGURIDAD S.A.
COMPAÑIA DE SEGUROS

Lic. CECILIO BEJARANO
Gerente de Administración y Finanzas

SEGURIDAD S.A.
COMPAÑIA DE SEGUROS

Lic. MANUEL M. FRONCIANI
Presidente Ejecutivo

SEGURIDAD S.A.
COMPAÑIA DE SEGUROS

Abog. GUILLERMO M. FRONCIANI
Director - Gerente

JUAN B. FIORIO GIMENEZ
SINDICO

Edificio y Torre Seguridad - Avda. Mcal. López 793 esq. Mujer en la Conquista
Tel.: 021 22 88 30 (R.A.) - www.seguridadseguros.com.py

Cuanto más papeles usamos, menos árboles nos quedan. Reutiliza este papel.

REPORTE FINANCIERO

NOTAS

Seguridad Seguros

NOTAS A LOS ESTADOS FINANCIEROS
AL 30 DE JUNIO DEL 2015
(COMPARATIVAS CON EL EJERCICIO ANTERIOR)

NOTA 4: CRÉDITOS TÉCNICOS VIGENTES

Registra los derechos técnicos provenientes de la emisión de contratos de seguros, de coaseguros, de reaseguros, así como de otros derechos relacionados con productores de la Compañía.

| Descripción | Saldos al 30/06/15 | Saldos al 30/06/14 |
|--|--------------------|--------------------|
| Deudores por Premios | 25.176.399.949 | 21.807.141.202 |
| Deudores por Coaseguros | 341.974.791 | 200.085.964 |
| Deudores por Reaseguros - Exterior | 3.480.244.315 | 1.685.884.457 |
| Comisiones a Recuperar S/Primas Anuladas | 265.005.920 | 6.903.030.748 |
| Totales | 29.263.624.975 | 23.693.111.223 |

NOTA 5: CRÉDITOS TÉCNICOS VENCIDOS

Registra los derechos técnicos provenientes de la emisión de contratos de seguros, de coaseguros, de reaseguros así como otros derechos relacionados con productos de la Compañía, que a la fecha se hallan vencidos.

| Descripción | Saldos al 30/06/15 | Saldos al 30/06/14 |
|--|--------------------|--------------------|
| Deudores por Premios | 7.506.271.593 | 5.951.804.058 |
| Deudores por Coaseguros | 1.073.375.456 | 951.226.694 |
| Totales Técnicos Vencidos | 8.579.647.049 | 6.903.030.748 |
| Menos: Previsiones | -5.968.129.524 | -4.185.181.462 |
| Total Créditos Vencidos Netos de Previsiones | 2.610.517.525 | 2.717.849.287 |

NOTA 6: CRÉDITOS ADMINISTRATIVOS

Representan los derechos originados en las operaciones administrativas realizadas por la Compañía.

| Descripción | Saldos al 30/06/15 | Saldos al 30/06/14 |
|---|--------------------|--------------------|
| Cuentas por Cobrar Operativas | 570.871.721 | 291.037.220 |
| Deudores en Gestión de Cobro | 279.125.554 | 326.109.456 |
| Total Créditos Administrativos | 849.997.275 | 617.146.676 |
| Menos: Previsiones | -283.140.347 | -247.526.448 |
| Total Créditos Administrativos Netos de Previsiones | 566.856.928 | 369.620.228 |

NOTA 7: BIENES Y DERECHOS RECIBIDOS EN PAGO

| Descripción | Saldos al: | |
|---|---------------|---------------|
| | 30/06/15 | 30/06/14 |
| Bienes y Derechos Recibidos por Recupero de Sinistros | | |
| Rodados | 211.635.434 | 212.428.442 |
| Otros bienes | 1.531.338.430 | 1.102.677.506 |
| Cuentas por Cobrar | 5.340.000 | 5.340.000 |
| Total Bienes y Derechos Recibidos en pago | 1.743.511.864 | 1.320.346.948 |
| Menos: Previsiones al Bienes y Derechos Recibidos | -187.554.554 | -520.221.711 |
| Total Bienes y Derechos Recibidos en pago | 1.580.957.310 | 499.115.237 |

NOTA 8: INVERSIONES

En el siguiente cuadro se detallan las clases de inversiones que posee la Compañía, el valor en libros y las depreciaciones acumuladas, las que están en Moneda local, se valúan por el costo histórico y las que están en Moneda extranjera, al tipo de cambio de cierre de la Sub Secretaría de Estado de Tributación.

| Descripción | Saldos al 30/06/15 | Saldos al 30/06/14 |
|---|--------------------|--------------------|
| Títulos Valores de Renta Fija - Local | 28.730.973.746 | 25.322.867.942 |
| Títulos Valores de Renta Variable - Local | 270.000.000 | 275.520.548 |
| Inversiones Inmobiliarias | 8.001.342.358 | 4.198.941.201 |
| Edificio Torre Seguridad | 5.100.349.326 | 4.198.941.201 |
| Piso World Trade Center Asunción | 1.612.886.752 | - |
| Terreno Santa Rita | 418.550.000 | - |
| Terreno Santa Rita | 669.156.250 | - |
| Total Inversiones | 37.002.316.104 | 29.798.429.691 |
| Menos: Previsiones | - | - |
| Totales | 37.002.316.104 | 29.798.429.691 |


SEGURIDAD S.A.
COMPAÑIA DE SEGUROS
Lic. Carolina Caballero López
Contadora General
C.A.T. N° 00332

JUAN B. FIORIO GIMENEZ
SINDICO

SEGURIDAD S.A.
COMPAÑIA DE SEGUROS
Lic. CECILIO BEJARANO
Gerente de Administración y Finanzas

SEGURIDAD S.A.
COMPAÑIA DE SEGUROS
Abog. GUILLERMO M. FRONCIANI
Director General

SEGURIDAD S.A.
COMPAÑIA DE SEGUROS
Lic. MANUEL M. FRONCIANI
Presidente Ejecutivo

Edificio y Torre Seguridad - Avda. Mcal. López 793 esq. Mujer en la Conquista
Tel.: 021 22 88 30 (R.A.) - www.seguridadseguros.com.py

Cuanto más papeles usamos, menos árboles nos quedan. Reutiliza este papel.

REPORTE FINANCIERO

NOTAS

Seguridad Seguros

NOTAS A LOS ESTADOS FINANCIEROS
AL 30 DE JUNIO DEL 2015
(COMPARATIVAS CON EL EJERCICIO ANTERIOR)

NOTA 10: BIENES DE USO

Son bienes tangibles que posee la Compañía para la prestación de servicios y desarrollo de operaciones de la actividad de Seguros y Reaseguros, para alquilarlos a terceros o para propósitos administrativos, y se esperan usar durante más de un ejercicio.

| Descripción | Coefficiente de Revaluo | Valor de Costo Revaluado Año Anterior | Altas | Bajas | Valor de Costo Revaluado Año Actual |
|--|-------------------------|---------------------------------------|--------------------|-----------------------|-------------------------------------|
| Bienes de Uso Propios | | 14.155.730.619 | 146.772.427 | -2.161.259.841 | 12.141.233.205 |
| Immuebles | 1,0248 | 2.388.465.219 | 59.233.837 | - | 2.447.699.056 |
| Un Terreno Torre Seguridad | | 575.059.333 | 16.766.272 | - | 591.825.605 |
| Un Terreno II Zona Parques del Yatch y Gol Club Pyo | | 700.323.843 | 17.368.028 | - | 717.691.871 |
| Un Terreno III Zona Parques del Yatch y Gol Club Pyo | | 338.321.050 | - | -389.321.050 | - |
| Un Terreno II Bo. Alexandrina - Sta. Rita | | 538.953.720 | 13.363.821 | - | 552.317.541 |
| Un Terreno II Bo. Alexandrina - Sta. Rita | | 762.514.561 | 18.917.801 | - | 781.432.362 |
| Un Terreno Katuele | | 478.620.000 | 21.122.569 | - | 499.742.569 |
| Un Terreno Santa Rita | | 418.950.000 | - | -418.950.000 | - |
| Un Terreno Santa Rita | | 699.156.250 | - | -699.156.250 | - |
| Edificios | | 7.134.156.793 | - | -684.842.541 | 6.449.314.252 |
| Muebles e instalaciones | 1,0248 | 3.879.540.607 | 906.135.876 | - | 4.485.676.483 |
| Maquinarias y Equipos de Oficina | 1,0248 | 1.821.244.924 | 206.204.131 | - | 1.727.448.795 |
| Equipos de Computación | 1,0248 | 1.246.850.216 | 205.105.330 | - | 1.452.055.546 |
| Redados | 1,0248 | 2.254.579.452 | 224.358.419 | - | 2.478.937.871 |
| Menos: Depreciaciones Acumuladas | | (6.997.175.308) | -809.588.391 | - | (7.806.763.699) |
| Total de Bienes de Uso Neto | | 15.760.870.210 | 879.027.882 | -2.161.259.841 | 14.478.628.251 |

NOTA 11: ACTIVOS DIFERIDOS

Son activos de carácter intangible que la compañía amortiza gradualmente.

| Descripción | Saldo al inicio del ejercicio | Movimientos del año | | Saldo al cierre del ejercicio |
|--|-------------------------------|---------------------|---------------|-------------------------------|
| | | Aumentos | Disminuciones | |
| Cargos Diferidos | | | | |
| Gastos de Reorganización | 2.000.000 | - | - | 2.000.000 |
| Programas Informáticos | 553.913.719 | 146.412.184 | - | 630.325.903 |
| Muebles en Propiedad de Terceros | 948.954.696 | 221.352.873 | - | 1.170.307.569 |
| Intangibles | 15.000.000 | - | - | 15.000.000 |
| Menos: Amortizaciones Cargos Diferidos | (707.689.193) | -346.086.507 | - | (1.053.775.700) |
| Otros Activos Diferidos | | | | |
| Comisiones a Intermediarios a Devengar | 4.643.531.830 | 1.156.953.247 | - | 5.799.484.477 |
| Primas Dif. Reaseguros Cedidos (Local + Ext) | 8.189.355.231 | 2.250.152.876 | - | 10.439.508.107 |
| Gastos Cesión Reaseguros NP (Local + Ext) | 1.591.412.385 | 2.045.210.975 | - | 3.636.623.360 |
| Total Activos Diferidos Netos | 15.634.508.672 | | | 21.107.553.251 |

NOTA 13: DEUDAS CON ASEGURADOS

Representa las obligaciones técnicas emergentes de los contratos de seguros por la ocurrencia de siniestros reconocidos por la Compañía que se encuentran pendientes de pago, además de las obligaciones que surjan como resultado de las anulaciones de contratos de seguro que incluyen premios pagados por períodos no corridos.

NOTA 14: DEUDAS CON COASEGURADOS

Representa las obligaciones técnicas de la Compañía en concepto de primas, recuperos y otros costos adicionales derivadas de operaciones de coaseguro.

NOTA 15: DEUDAS CON REASEGURADOS

Representa obligaciones técnicas por cesión de primas, intereses y costos de reaseguros pasivos derivados de contratos de reaseguro con compañías reaseguradoras locales y del exterior. Se detalla a continuación las principales empresas de reaseguros con las que opera la Compañía.

| Nombre de la Reaseguradora | País | Categoría | Empresa Calificadora | Modalidad de Contrato | Saldo al 30/06/15 | Saldo al 30/06/14 |
|--|------------|---------------|-------------------------------------|-----------------------|-----------------------|----------------------|
| Hannover Rückversicherung AG | Alemania | A++ | Standard & Poor's A.M. Best Company | Proporcional/No | 6.700.833.869 | 6.305.521.236 |
| Münchener Rückversicherungs-Gesellschaft | Alemania | A++ | Standard & Poor's A.M. Best Company | Proporcional | 23.781.738 | 253.097.459 |
| Swiss Re | Suiza | A++ | Standard & Poor's A.M. Best Company | Proporcional | 1.037.747.947 | 1.18.784.659 |
| Assicurazioni Generali S.p.A. | Italia | A- | Standard & Poor's A.M. Best Company | Proporcional | 924.478.588 | 942.434.540 |
| Royal & SunAlliance | Inglaterra | A | Standard & Poor's A.M. Best Company | Proporcional/No | 672.024.894 | 5.970.555 |
| HDI-Gerling | Alemania | A | Standard & Poor's A.M. Best Company | Proporcional/No | 184.458.345 | 40.037.174 |
| Axa Reinsurance | Francia | A+ | Standard & Poor's A.M. Best Company | No Proporcional | 854.495.934 | 859.451.134 |
| Willis S.A. | | BBB (Estable) | Fitch | No Proporcional | 1.310.541.419 | 1.219.679.787 |
| Aon Re Argentina | Argentina | | | No Proporcional | 64.347.797 | 64.787.396 |
| Otras Compañías Reaseguradoras | Varios | Varios | Varios | Proporcional | 103.847.178 | 257.165.508 |
| TOTAL | | | | | 14.678.628.251 | 9.858.243.791 |

SEGURIDAD S.A.
COMPAÑÍA DE SEGUROS
Lic. Carolina Castellano López
Contadora General
MAT. Nº 00539

SEGURIDAD S.A.
COMPAÑÍA DE SEGUROS

Lic. CECILIO BEJARANO
Gerente de Administración y Finanzas

SEGURIDAD S.A.
COMPAÑÍA DE SEGUROS

Lic. MANUEL M. FRONCIANI
Presidente Ejecutivo

SEGURIDAD S.A.
COMPAÑÍA DE SEGUROS
Abog. GUILLERMO M. FRONCIANI
Director - Gerente

JUAN B. FIORIO GIMENEZ
SÍNDICO

Edificio y Torre Seguridad - Avda. Mcal. López 793 esq. Mujer en la Conquista
Tel.: 021 22 88 30 (R.A.) - www.seguridadseguros.com.py

Cuanto más papeles usamos, menos árboles nos quedan. Reutiliza este papel.

REPORTE FINANCIERO

NOTAS

Seguridad Seguros

NOTAS A LOS ESTADOS FINANCIEROS
AL 30 DE JUNIO DEL 2015
(COMPARATIVAS CON EL EJERCICIO ANTERIOR)

NOTA 16: DEUDAS CON INTERMEDIARIOS

Son obligaciones técnicas derivadas de la captación de primas y adeudadas a agentes y corredores de seguros y reaseguros. El porcentaje preestablecido en convenios contractuales, oscila en el 5 % y 20 % sobre las primas, salvo casos excepcionales.

NOTA 17: PROVISIONES TÉCNICAS DE SEGUROS

Este rubro incluye las provisiones técnicas de riesgos en curso o primas no devengadas; el déficit de primas y las reservas matemáticas. Estas provisiones tienen por objetivo respaldar las obligaciones que surjan como resultado de la ocurrencia de los riesgos cubiertos en el período de vigencia de la póliza. Su composición y movimiento son las siguientes:

| Descripción | Saldo al inicio del ejercicio | Movimientos del año | | Saldo al cierre del ejercicio |
|---|-------------------------------|---------------------|---------------|-------------------------------|
| | | Aumentos | Disminuciones | |
| Riesgos en Curso Seguros Directos | 37.810.921.420 | 6.255.076.692 | - | 44.065.998.112 |
| Riesgos en Curso Grupo Coasegurador | 271.362.419 | 89.926.254 | - | 361.288.673 |
| Riesgos en Curso Reasego, Aceptados - Local | 44.553.585 | - | (1.940.401) | 42.613.184 |
| Reservas Técnicas - Seguros de Vida | 2.026.856.244 | 7.082.099 | - | 2.034.038.343 |
| Totales | 40.153.793.668 | 6.352.085.045 | (1.940.401) | 46.503.938.312 |

NOTA 18: PROVISIONES TÉCNICAS DE SINIESTROS

Es la provisión técnica por siniestros ocurridos y estimados a cargo de la Compañía, cuyo objetivo es afrontar los costos de indemnización por siniestros, en cumplimiento al contrato suscrito para tal efecto.

La constitución de reservas técnicas de siniestros, es el inicio del proceso de indemnización, que se realiza en forma secuencial y cronológica entre la compañía y el asegurado, conforme al acontecimiento que ocasionó el evento y documentos que se requieren para respaldar el mismo.

| Descripción | Saldo al inicio del ejercicio | Movimientos del año | | Saldo al cierre del ejercicio |
|---|-------------------------------|---------------------|---------------|-------------------------------|
| | | Aumentos | Disminuciones | |
| Siniestros Ocurridos y no Reportados | 228.200.525 | 5.111.977 | - | 233.312.503 |
| Siniestros Reclamados en Proceso de Liquid. | 4.281.662.870 | 212.129.449 | - | 4.493.792.319 |
| Siniestros Controvertidos | 723.701.806 | - | (16.981.600) | 706.720.206 |
| Totales | 5.240.485.302 | 217.241.426 | (16.981.600) | 5.441.785.128 |

NOTA 19: UTILIDADES DIFERIDAS

Comprende aquellos ingresos tales como los intereses de financiación de primas y comisiones sobre primas cedidas en operaciones de reaseguros pasivos y otros, cuya realización se efectuará en el transcurso del ejercicio o ejercicios siguientes aplicando el principio de lo devengado.

NOTA 20: PATRIMONIO NETO

20.1. Composición del Capital y características de las Acciones

| Descripción | Año actual - TC 5.188,92 | | Año anterior - TC 4393,50 | |
|-------------------------------|--------------------------|-------------------|---------------------------|-------------------|
| | Guaraníes | Equivalente a USD | Guaraníes | Equivalente a USD |
| Capital Integrado en Efectivo | 10.885.305.366 | 2.117.066,21 | 8.973.221.213 | 2.042.388,52 |
| Capital Secundario | 8.264.694.534 | 1.582.758,15 | 6.376.778.797 | 1.451.412,04 |

Compuesto de la siguiente forma:

| Tipo de acciones | Cant. de Acciones | Nº de Serie | Valor Nominal de cada acción | Monto Total | Derecho a voto |
|------------------------|-------------------|----------------|------------------------------|----------------|----------------|
| Voto múltiple | 300 | 1.818 | 500.000 | 150.000.000 | Si |
| Ordinarias | 38.200 | IV AL CCCLXXXV | 500.000 | 19.176.000.000 | Si |
| Preferidas/Nominativas | - | - | - | - | - |
| Total al 30/06/15 | 38.500 | - | - | 19.250.000.000 | - |

20.2. PATRIMONIO NO COMPROMETIDO

| | Año Actual | Año Anterior |
|---|----------------|----------------|
| Capital Integrado | 19.250.000.000 | 15.350.000.000 |
| Aportes a Capitalizar | - | 13.713.303 |
| Reservas s/Utilidades | 1.687.523.433 | 1.364.734.923 |
| Reservas de Revalúo | 2.486.441.789 | 3.871.328.103 |
| Menos: Deducciones requeridas por la Res.Nº | - | - |
| Total | 23.423.965.222 | 20.599.776.329 |

Carolina Cabezas López
CAROLINA CABEZAS LÓPEZ
COMPAÑIA DE SEGUROS
J.R. Carolina Cabezas López
Contadora General
MAT. Nº 00539

SEGURIDAD S.A.
COMPAÑIA DE SEGUROS

Lic. CECILIO BEJARANO
Gerente de Administración y Finanzas

SEGURIDAD S.A.
COMPAÑIA DE SEGUROS

Lic. MANUEL M. FRONCIANI
Presidente Ejecutivo

SEGURIDAD S.A.
COMPAÑIA DE SEGUROS

Abog. GUILLERMO M. FRONCIANI
Director - Gerente

JUAN B. FIORIO GIMENEZ
SINDICO

Edificio y Torre Seguridad - Avda. Mcal. López 793 esq. Mujer en la Conquista

Tel.: 021 22 88 30 (R.A.) - www.seguridadseguros.com.py

Cuanto más papeles usamos, menos árboles nos quedan. Reutiliza este papel.

NOTAS

Seguridad Seguros

5. RESULTADOS POR SEGMENTO

NOTA 22: ESTADO DE RESULTADOS POR SECCIONES

En el siguiente cuadro se muestra el estado de resultados de las seis principales secciones de la compañía.

| | Incendio | Automóviles | Transporte | Accidentes Personales | Vida | Otras Secciones | Totales |
|----------------------------------|--|----------------|----------------|-----------------------|----------------|-----------------|-----------------|
| INGRESOS TECNICOS DE PRODUCCION | 8,294,464.812 | 44,205,493.478 | 9,028,526.779 | 10,290,325.144 | 14,178,967.033 | 14,066,452.945 | 100,054,230.191 |
| | Primas Directas (Código 4.01) | 7,990,552.477 | 8,941,081.546 | 9,316,700.904 | 13,158,376.210 | 13,628,895.087 | 97,203,101.742 |
| | Primas Reaseguros Aceptados (Código 4.02 + Código 4.03) | 46,589.158 | 0 | 0 | 0 | 26,557.858 | 73,141.445 |
| | Desafectación de Provis. Técnica de Seguros (Código 4.04) | 297,323.177 | 87,445.233 | 971,624.240 | 1,020,588.823 | 400,975.571 | 2,777,957.044 |
| | EGRESOS TECNICOS DE PRODUCCION | 8,629,018.306 | 78,471.581 | 654,821.642 | 5,163,683.402 | 4,827,216.004 | 18,553,210.935 |
| PRIMAS NETAS GANADAS | Primas Reaseguros Cedidos (Código 5.01 + Código 5.02) | 6,471,186.299 | 0 | 0 | 4,328,587.051 | 4,085,892.360 | 14,885,665.710 |
| | Consolidación de Provis. Técnica de Seguros (Código 5.03) | 357,832.507 | 78,471.581 | 654,821.642 | 1,836,095.351 | 9,227,323.941 | 3,687,545.225 |
| | | 1,465,446.506 | 8,950,055.198 | 9,635,503.502 | 8,015,293.631 | 7,929,236.941 | 81,501,019.258 |
| SINIESTROS | 2,795,562.826 | 27,701,258.257 | 1,470,801.985 | 277,491.241 | 4,114,940.434 | 6,685,402.125 | 43,045,456.868 |
| | Siniestros (Código 5.06) | 2,646,795.703 | 841,705.602 | 22,788.841 | 1,077,779.723 | 5,171,332.504 | 39,738,218.337 |
| | Pratilonales e Indemnizac. Seguro de Vida (Código 5.07) | 0 | 0 | 0 | 1,564,962.524 | 0 | 1,564,962.524 |
| | Gastos de Liq. de Siniestros, Salvataje y Recupero (Código 5.08) | 52,828.856 | 191,441.790 | 0 | 0 | 732,480.012 | 2,759,173.572 |
| | Particip. Recuperos Reaseg. Cedidos (Código 5.09 + Código 5.11) | 0 | 0 | 0 | 0 | 0 | 0 |
| RECUPERO DE SINIESTROS | 100,831 | 1,941,019.376 | 437,654.593 | 254,702.400 | 1,472,198.187 | 781,589.612 | 100,831 |
| | Siniestros Reaseguros Aceptados (Código 5.13 + Código 5.15) | 95,837.436 | 0 | 0 | 0 | 0 | 0 |
| | Constitución de Provisiones Técnicas de Siniestros (Código 5.09) | 2,480,781.897 | 2,660,210.511 | 1,073,544.374 | 42,000.000 | 3,114,760.420 | 4,983,001.664 |
| | Recupero de Siniestros (Código 4.07) | 133,610.698 | 419,340.020 | 0 | 0 | 0 | 133,610.698 |
| | Siniestros Recup. Reaseg. Cedidos (Código 4.08 + Código 4.09) | 691,944.300 | 0 | 0 | 1,524,402.146 | 1,790,854.259 | 6,820,362.214 |
| SINIESTROS NETOS OCURRIDOS | Particip. Recup. Reaseg. Aceptados (Código 4.12 + 4.14) | 2,394,041.489 | 654,204.354 | 42,000.000 | 0 | 572,311.636 | 4,780,249.987 |
| | Desafec. de Provisiones Técnica de Siniestros (Código 4.06) | 86,740.128 | 397,257.611 | 235,491.241 | 1,000,180.014 | 4,352,438.230 | 31,311,193.971 |
| | UTILIDAD/(PÉRDIDA) TÉCNICA BRUTA | 1,160,665.377 | 19,164,445.732 | 8,652,797.587 | 9,400,012.261 | 4,906,306.711 | 50,189,625.285 |
| PRIMAS NETAS GANADAS | | | | | | | 81,501,019.258 |
| SINIESTROS | | | | | | | 43,045,456.868 |
| RECUPERO DE SINIESTROS | | | | | | | 100,831 |
| SINIESTROS NETOS OCURRIDOS | | | | | | | 4,780,249.987 |
| UTILIDAD/(PÉRDIDA) TÉCNICA BRUTA | | | | | | | 50,189,625.285 |
| PRIMAS NETAS GANADAS | | | | | | | 81,501,019.258 |
| SINIESTROS | | | | | | | 43,045,456.868 |
| RECUPERO DE SINIESTROS | | | | | | | 100,831 |
| SINIESTROS NETOS OCURRIDOS | | | | | | | 4,780,249.987 |
| UTILIDAD/(PÉRDIDA) TÉCNICA BRUTA | | | | | | | 50,189,625.285 |
| PRIMAS NETAS GANADAS | | | | | | | 81,501,019.258 |
| SINIESTROS | | | | | | | 43,045,456.868 |
| RECUPERO DE SINIESTROS | | | | | | | 100,831 |
| SINIESTROS NETOS OCURRIDOS | | | | | | | 4 |

Handing over
SECURITY S.A.
COMPANIA DE SEGUROS
SA
C.P. Carolina Caballero López
Contadora General
REG. Nº 60579

SEGURIDAD S.A.
COMPANIA DE SEGUROS

LIC. CECILIO BELARANO
Gerente de Administración y Finanzas

SEGURO S.A.
COMPANIA DE SEGUROS

Abog. GUILLERMO M. FRONCIANI
Director - Cliente

SEGURIDAD S.A.
COMPAÑIA DE SEGUROS

Dr. MANUEL M. FRONCIANI
Presidente Ejecutivo

REPORTE FINANCIERO

NOTAS

Seguridad
Seguros

5. RESULTADOS POR SEGMENTO

NOTA 22: ESTADO DE RESULTADOS POR SECCIONES

En el siguiente cuadro se muestra el estado de resultados de las seis principales secciones de la compañía.

| | Incendio | Automóviles | Transporte | Accidentes Personales | Vida | Otras Secciones | Totales |
|---|--------------------|----------------------|----------------------|-----------------------|--------------------|-----------------------|----------------------|
| OTROS INGRESOS TÉCNICOS | | | | | | | |
| Remedio de Gastos de Producción (Código 4.05) | 4.706.093.647 | 46.499.283.731 | 3.432.800.906 | 251.685.391 | 6.569.322.690 | 6.483.725.497 | 66.992.917.862 |
| Otros Ing. por Reaseguros Ceditados (Código 4.10 + Código 4.11) | 159.667.954 | 1.572.292.303 | 148.313.174 | 5.562.461 | 1.016.380 | 67.848.442 | 1.954.720.714 |
| Otros Ing. por Reaseguros Aceptados (Código 4.13 + 4.15) | 2.208.972.161 | 0 | 1.320.396.698 | 0 | 996.350.227 | 1.181.862.456 | 5.709.955.431 |
| Desafectación de Provisiones (Código 4.26) | 0 | 0 | 0 | 0 | 0 | 0 | 0 |
| OTROS EGRESOS TÉCNICOS | | | | | | | |
| Gastos de Producción (Código 5.04) | 2.337.453.532 | 43.885.615.539 | 1.964.109.034 | 246.100.930 | 5.661.948.083 | 5.234.014.599 | 59.328.241.717 |
| Gastos de Cesión de Reaseguros (Código 5.10 + 5.12) | 6.777.279.490 | 63.221.163.877 | 10.987.175.064 | 9.508.612.139 | 13.305.419.801 | 12.078.485.299 | 114.868.135.670 |
| Gastos de Reaseguros Aceptados (Código 5.14 + 5.16) | 815.713.532 | 7.667.795.998 | 667.927.865 | 8.305.462.256 | 5.693.526.012 | 2.691.675.992 | 25.852.101.657 |
| Gastos Técnicos de Explotación (Cód 5.25 - Código 5.25.01 M.04.01) | 1.112.416.931 | 695.066.198 | 6.840.877.070 | 0 | 0 | 1.231.002.182 | 9.869.364.381 |
| Constitución de Provisiones (Código 5.27) | 0 | 0 | 0 | 0 | 0 | 0 | 0 |
| Utilidad/(Pérdida) Técnica Neta | 1.445.074.898 | 10.350.090.067 | 1.280.743.813 | 957.345.986 | 2.112.595.759 | 2.486.365.483 | 18.632.216.006 |
| | 2.404.074.129 | 44.498.209.614 | 2.177.926.316 | 245.803.895 | 5.509.299.030 | 5.669.441.642 | 60.504.453.626 |
| UTILIDAD/(PÉRDIDA) TÉCNICA NETA (AÑO ANTERIOR) | 916.646.227 | 1.950.462.233 | 1.243.197.987 | 689.298.698 | 920.660.535 | -1.210.558.185 | 4.501.597.485 |
| INGRESOS DE INVERSIÓN (Código 4.26) | | | | | | | 19.933.105.051 |
| GASTOS DE INVERSIÓN (Código 5.26) | | | | | | | 15.951.861.636 |
| UTILIDAD/(PÉRDIDA) NETA SOBRE INVERSIONES | | | | | | | 3.981.243.415 |
| UTILIDAD/(PÉRDIDA) NETA SI INVERSIONES (AÑO ANTERIOR) | | | | | | | 2.560.873.274 |
| RESULTADOS EXTRAORDINARIOS (NETOS) (Código 4.36 - Código 5.36) | | | | | | | 497.070.729 |
| UTILIDAD/(PÉRDIDA) NETA ANTES DE IMPUESTOS | | | | | | | 6.502.931.612 |
| UTILIDAD/(PÉRDIDA) NETA ANTES DE IMP. (AÑO ANTERIOR) | | | | | | | 7.160.866.372 |
| Impuesto a la Renta (Código 5.25.01 M.04.01) | | | | | | | 674.099.074 |
| UTILIDAD/(PÉRDIDA) NETA DEL EJERCICIO | | | | | | | 8.128.832.738 |
| UTILIDAD/(PÉRDIDA) NETA DEL EJERCICIO (AÑO ANTERIOR) | | | | | | | 6.456.770.209 |

SEGURIDAD S.A.
COMPANIA DE SEGUROS

Lic. CECILIO BEJARANO
Gerente de Administración y Finanzas

SEGURIDAD S.A.
COMPANIA DE SEGUROS

Abog. GUILLERMO M. PRONCIANI
Director - Gerente

SEGURIDAD S.A.
COMPANIA DE SEGUROS

Lic. MANUEL M. PRONCIANI
Presidente Ejecutivo

JUAN B. FIORIO GIMENEZ
SINDICO

Edificio y Torre Seguridad - Avda. Mcal. López 793 esq. Mujer en la Conquista

Tel.: 021 22 88 30 (R.A.) - www.seguridadseguros.com.py

Cuanto más papeles usamos, menos árboles nos quedan. Reutiliza este papel.

REPORTE FINANCIERO

INFORME AUDITORÍA



Ernst & Young - Paraguay
Auditores y Asesores de Negocios
Av. Mcal. López 3794 esq. Cruz del Chaco,
Edif. Citicenter, Piso 6 - Asunción, Paraguay

Tel: +595 21 664 308
Fax: +595 21 608 985
ey.com

DICTAMEN DE LOS AUDITORES INDEPENDIENTES

**Al Señor Presidente y
Miembros del Directorio de
SEGURIDAD S.A. COMPAÑÍA DE SEGUROS**

Informe sobre los Estados Contables.

1. Hemos auditado los estados contables que se acompañan de SEGURIDAD S.A. COMPAÑÍA DE SEGUROS que comprende el balance general al 30 de junio de 2015 y 2014, los estados de resultados, de evolución del patrimonio neto y flujos de efectivo por los ejercicios finalizados en dichas fechas, así como un resumen de políticas contables importantes y demás notas aclaratorias que se adjuntan a este dictamen.

Responsabilidad de la Administración por los Estados Contables.

2. La administración de la Compañía es responsable de la preparación y presentación razonable de estos estados contables de conformidad con las disposiciones reglamentarias contables emitidas por la Superintendencia de Seguros del Banco Central del Paraguay. Esta responsabilidad incluye: diseñar, implementar y mantener el control interno relevante a la preparación y presentación razonable de los estados contables de manera que éstos estén libres de representaciones erróneas de importancia relativa, ya sea debido a fraude o error, seleccionando y aplicando políticas contables apropiadas, y haciendo estimaciones contables que sean razonables en las circunstancias.

Responsabilidad del Auditor.

3. Nuestra responsabilidad es expresar una opinión sobre los estados contables con base en nuestra auditoría. Efectuamos nuestra auditoría de acuerdo a las Normas de Auditoría Generalmente Aceptadas en Paraguay y con lo requerido por la Resolución N° SS.SG. 242/04 de la Superintendencia de Seguros. Dichas normas requieren que cumplamos con requisitos éticos así como que planeemos y desempeñemos la auditoría para obtener seguridad razonable sobre si los estados contables están libres de representación errónea de importancia relativa.
4. Una auditoría implica desarrollar procedimientos para obtener evidencias de auditoría sobre los montos y revelaciones en los estados contables. Los procedimientos seleccionados dependen del juicio del auditor, incluyendo la evaluación de los riesgos de representación errónea de importancia relativa de los estados contables, ya sea debido a fraude o a error. Al hacer esas evaluaciones del riesgo, el auditor considera el control interno vigente relevante a la preparación y presentación razonable de los estados contables por la Compañía, para diseñar los procedimientos de auditoría que sean apropiados en las circunstancias, pero no con el fin de expresar una opinión sobre la efectividad del control interno de la Compañía. Una auditoría también incluye evaluar la propiedad de las políticas contables usadas y lo razonable de las estimaciones contables hechas por la administración, así como evaluar la presentación general de los estados contables.
5. Creemos que la evidencia que hemos obtenido es suficiente y apropiada para proporcionar una base para nuestra opinión de auditoría.

Miembro de Ernst & Young Global

REPORTE FINANCIERO

INFORME AUDITORÍA



Opinión.


6. En nuestra opinión, los estados contables mencionados en el primer párrafo presentan razonablemente, respecto de todo lo importante, la situación patrimonial y financiera de SEGURIDAD S.A. COMPAÑÍA DE SEGUROS al 30 de junio de 2015 y 2014, el resultado de sus operaciones y los flujos de efectivo por los ejercicios finalizados en esas fechas, de conformidad con las disposiciones reglamentarias contables emitidas por la Superintendencia de Seguros del Banco Central del Paraguay.

Informe sobre otros Requisitos Legales y Reguladores.

7. En cumplimiento de lo establecido en las disposiciones legales vigentes y en el marco de nuestro examen de auditoría de los estados contables de SEGURIDAD S.A. COMPAÑÍA DE SEGUROS al 30 de junio de 2015, que se expone en los párrafos 1 al 5 informamos cuanto sigue:
 - a) SEGURIDAD S.A. COMPAÑÍA DE SEGUROS mantiene sus registros de acuerdo con lo establecido en la Ley 125/91, Ley 2421/04 y sus reglamentaciones.
 - b) A la fecha del presente informe y considerando los límites de materialidad establecidos, la Sociedad ha cumplido con los pagos y/o ha provisionado sus obligaciones impositivas relacionadas con el año finalizado el 30 de junio de 2015.
 - c) Se ha dado cumplimiento a lo establecido en las Resoluciones Generales vigentes emitidas por la Subsecretaría de Estado de Tributación dependiente del Ministerio de Hacienda que reglamentan el Artículo Nro. 33 de la Ley 2421/04, no habiendo aspectos materiales impositivos que mencionar.

Asunción, 18 de agosto de 2015

Lic. Antonio F. Brítez Balzarini
Socio
Registro profesional del auditor
dictaminante: CCPY N° C-92
Registro de la firma CCPY N° F-21.
Res N° 056/03.
Registro CNV AE N° 028



COMUNICACIÓN DE PROGRESO

REPORTE CUALITATIVO

DERECHOS HUMANOS

Principio 1

Las empresas deben apoyar y respetar la protección de los derechos humanos proclamados a nivel internacional.

SEGURIDAD S.A. COMPAÑÍA DE SEGUROS es una sociedad corporativa líder en el mercado asegurador del Paraguay, no sólo por los servicios que presta y por su solvencia, sino por sus valores éticos y morales que hacen de nuestra empresa una gran familia. La libertad, la dignidad y el respeto por la vida humana son valores y principios fundamentales nuestros, rechazamos toda acción y/o conducta que genere un menoscabo en los derechos de las personas. Nuestros ideales lo llevamos a la práctica a través de nuestro Código de Ética Profesional llamado "MANUAL DE LA FAMILIA", que establece los principios y normas fundamentales de cumplimiento obligatorio por parte de sus principales actores y colaboradores, conforme lo establece el Título "Normas de Convivencia", numeral 10, inciso primero de dicho cuerpo reglamentario, en concordancia a lo que reza el Artículo N° 1 de la Declaración Universal de los Derechos Humanos. También, en los incisos segundos y tercero del citado apartado extendemos nuestro trato fraterno y respetuoso hacia los proveedores y finalmente, a nuestros clientes .

— Este año, nos hemos enfocado en conocer la situación social y económica de nuestros funcionarios para poder tomar acciones que permitan el respeto y protección de sus derechos. Con tal motivo, nos hemos adherido al programa de la Asociación de Empresarios Cristianos (ADEC), denominado "Empresa sin Pobreza" al cual nosotros adoptamos con el nombre de "Creciendo con Seguridad", cuyo objetivo es realizar acciones para mejorar la calidad de vida de los colaboradores a partir del conocimiento de su situación actual económica y social.

El programa consiste en la toma de encuestas que constan de 50 preguntas divididas en 6 dimensiones:

1. Ingresos y empleo
2. Salud y Medio Ambiente
3. Vivienda e infraestructura
4. Educación y cultura
5. Organización y participación
6. Interioridad y motivación.

Para realizar la encuesta hemos recorrido nuestras más de 30 agencias del interior del país, teniendo así una muestra del 35% del funcionariado.

La evaluación de las encuestas realizadas arroja resultados favorables en mayor porcentaje, pero también muestra algunas deficiencias en cuanto al ahorro familiar, actividades emprendedoras para generación de ingresos extras, cuidado de la salud y esparcimiento. Las actividades paliativas serán ejecutadas en el 2016.

Además somos auspiciantes del evento Premios ADEC, el certamen anual más importante del país en el ámbito empresarial que reconoce el trabajo y la responsabilidad empresarial de empresas, empresarios y empresarias.

— Asimismo, hemos establecido formalmente algunas pautas que permiten seleccionar cuidadosamente nuestros proveedores, basándonos en los siguientes criterios:

- *Instando a las empresas proveedoras de servicios a regularizar su ertificación en el Registro de Prestadores de Servicio "REPSE", del Ministerio de Industria y Comercio.*
- *Cumplimientos legales debidamente registrada por los organismos gubernamentales y estatales.*
- *Excelente o muy buena infraestructura física y humana para brindar servicios ágiles y efectivos.*
- *Empresas de servicios que cuenten con personal calificado, de buena reputación, que conozcan y respeten los principios éticos de servicio, respetando los compromisos contraídos según lo establezca cada acuerdo de contrato con los mismos.*
- *Estableciendo canales de comunicación para manifestar opiniones, sugerencias, reclamos y críticas.*
- *Contribuyendo con el crecimiento, brindando servicios de asesoramiento y capacitación profesional en principios éticos seguridad laboral e industrial.*

CON NUESTROS CLIENTES

Respetando en todo momento la libertad de expresión del asegurado y precautelando los intereses del mismo y de la Compañía.

Brindando planes de seguro a la medida de sus necesidades; investigando y actualizando los servicios en base a los requerimientos del mercado y en beneficio de los asegurados.

A través de un servicio personalizado, responsable, eficiente y transparente, ofreciendo medios de comunicación acordes. Salvaguardando la ética en los negocios y la confidencialidad de la información recibida.

COMUNICACIÓN DE PROGRESO REPORTE CUALITATIVO

SERVICIOS PARA EL ASEGURADO:

Contamos con Servicio de Asesoramiento Técnico en Prevención de Riesgos a través del Departamento de Gerenciamiento de Riesgos de la Compañía.


- . Asesoramiento disponible en forma exclusiva para empresas aseguradas.
- . Verificación de la empresa en situ en lo que respecta a: prevención y protección contra incendios.
- . Elaboración de reporte técnico teniendo en cuenta las recomendaciones sobre los aspectos a ser tenidos en cuenta para asegurar el riesgo o bien asegurado.
- . A fin de identificar correctamente los riesgos dentro de las empresas, se debe realizar una buena evaluación, actualmente existen varios métodos. El método adoptado por Seguridad Seguros es el método MESERI.
- . Formación de brigadas en la empresa y capacitaciones a los integrantes de la misma.
- . Capacitación sobre el uso de extintores y sus aplicaciones por el tipo de fuego.
- . Capacitación en manejo defensivo y primeros auxilios en caso de siniestros.



Denuncias de siniestros en línea www.seguridadseguros.com.py

Para mayor tranquilidad de nuestros asegurados, hemos incluido un servicio de toma de denuncias en línea desde nuestra página web, de manera que en caso de algún percance el cliente pueda realizar su denuncia esté donde esté.





COMUNICACIÓN DE PROGRESO REPORTE CUALITATIVO

DERECHOS HUMANOS

Principio 2

Las empresas deben asegurarse de no ser cómplice en abusos de los derechos humanos.

Ratificamos nuestro compromiso con este principio evitando que nuestras operaciones, servicios prestados y cualquier actividad contribuyan a generar consecuencias negativas sobre los Derechos Humanos. Contamos con el Manual de la Familia Seguridad Seguros, el cual ha sido redactado por un equipo integrado por colaboradores de todas las áreas y con aprobación y apoyo del Directorio. Nuestro Manual de la Familia establece pautas claras de convivencia, rechazando y reprimiendo cualquier acto que vulnere los derechos de las personas, garantizando el cumplimiento de este principio.

CONDICIONES LABORALES

Principio 3

Las empresas deben apoyar los principios de la libertad de asociación sindical y el reconocimiento efectivo del derecho a la negociación colectiva.

La Ley reconoce a los trabajadores, sin distinción de sexo o nacionalidad, y sin necesidad de autorización previa, el derecho de constituir libremente organizaciones que tengan por objeto el estudio, la defensa, el fomento y la protección de los intereses profesionales, así como el mejoramiento de las condiciones sociales, económicas. Actualmente, en nuestra empresa no existen asociaciones sindicales ni otras similares, no obstante, la Compañía no prohíbe la formación de organizaciones o asociaciones que velen los derechos de los trabajadores, respetando siempre los principios de legalidad y legitimidad

Principio 4

Las empresas deben apoyar la eliminación de toda forma de trabajo forzoso u obligatorio.

Nuestra compañía ratifica este principio con políticas específicas en el ámbito laboral y con la ejecución de proyectos donde nos enfocamos principalmente en nuestros colaboradores. En Seguridad Seguros somos una gran familia, no solo por el vínculo laboral que nos une con nuestros trabajadores, sino también por los lazos de amistad que se entablan en los equipos de trabajo, es por ello que nos encargamos de cuidar el principal capital de nuestra empresa: nuestros colaboradores. Como ya lo habíamos mencionado en reportes anteriores, desde el año 2013 contamos con dos manuales de procedimientos en nuestra organización donde claramente establecemos los principios y valores de la compañía, como así también las funciones que hacen a cada cargo y los procedimientos para realizar la tarea diaria. Continuamos llevando a cabo los planes de pasantía estudiantil remunerada por medio de convenios firmados con instituciones educativas donde brindamos capacitación y alimentación a los estudiantes. La pasantía laboral tiene una duración de 240 horas cátedra donde nuestro principal objetivo es brindar experiencia con proyección hacia el primer empleo. Invertimos en capacitación y en jornadas deportivas y de recreación a nuestros trabajadores como así también proveemos vestimenta y alimentación. Como regalo de cumpleaños, la empresa otorga medio día de licencia a cada funcionario para que el día especial lo disfrute en familia. Fomentando el estudio, la empresa otorga licencias y/o jornada libre al colaborador universitario durante días de exámenes en la Universidad. La compañía también otorga permisos y licencias por motivos académicos, por acontecimiento familiares y permisos especiales. Seguridad Seguros respeta y cumple todas las disposiciones legales vigentes en materia laboral.

COMUNICACIÓN DE PROGRESO REPORTE CUALITATIVO

CONDICIONES LABORALES

Principio 5

Las empresas deben apoyar la erradicación efectiva del trabajo infantil.

El trabajo infantil es trabajo que atenta contra el bienestar del niño y menoscaba su educación y desarrollo en el futuro. Apoyar la erradicación del trabajo infantil es uno de los compromisos de nuestra Compañía. Como política, no realizamos la contratación de personas que no cumplan la mayoría de edad.

Contamos, además, con un Programa de Pasantías a través del cual se realiza la formación a estudiantes de educación secundaria dentro del ámbito laboral, cumpliendo las horas de pasantía establecidas por el Ministerio de Educación y Cultura del Paraguay. De esta manera los estudiantes son instruidos en distintas labores referentes al rubro de nuestra Compañía, y conforme al desempeño son tenidos en cuenta para su contratación una vez que hayan cumplido la mayoría de edad.

Considerando la realidad económica de muchos de ellos, la Compañía absorbe la totalidad del almuerzo de los pasantes y les otorga una bonificación, a fin de que los pasantes puedan cubrir los gastos en los que pudieran incurrir durante la realización de la pasantía.

Asimismo, para aunar esfuerzos en pro de la erradicación del Trabajo Infantil, participamos activamente de la Mesa de Derechos Laborales, donde hemos diseñado campañas y actividades para concienciar al respecto. Las actividades que realizamos fueron:

- Semana de Conciencia respecto a los derechos del Niño y la erradicación del Trabajo Infantil:


Hemos realizado una serie de comunicaciones alusivas a los derechos del niño en el marco de la Campaña: "No al trabajo infantil", llevada a cabo durante la semana de la niñez, del 10 al 14 de Agosto del 2015.

Estas comunicaciones se realizaron a través de páginas web, correos masivos y redes sociales de todas las empresas miembros de la mesa y desde la Red local a todas las empresas miembros del Pacto Global.

- Celebración del día del niño en la costanera de Asunción:

La Mesa de Derechos Laborales de la Red del Pacto Global Paraguay y la Asociación de la Movida del Centro Histórico de Asunción (AMCHA) organizaron la actividad "Recreo en la Costanera". El evento se llevó a cabo el sábado 22 de agosto en la Costanera de Asunción.

En la ocasión se presentó la exposición fotográfica "La Hora del Recreo", una iniciativa social de la Fundación Telefónica que busca concienciar a la sociedad sobre la necesidad de erradicar el trabajo infantil. La jornada contó con el apoyo de las empresas y organizaciones miembros de la mesa de trabajo, también con numerosas actividades para que los niños y las niñas aprendan jugando y sobre sus derechos.



COMUNICACIÓN DE PROGRESO REPORTE CUALITATIVO

CONDICIONES LABORALES

Principio 6

Las empresas deben apoyar la eliminación de la discriminación en materia de empleo y ocupación.

Este principio está intrínsecamente ligado a la esencia de nuestro Manual de la Familia. Rechazamos y recomendamos a los miembros de la Compañía a no participar ni someterse a actos de prejuicios, discriminación, asedio sexual, amenaza, chantaje, falso testimonio o cualquier otro acto contrario a los principios y compromisos de la Compañía.

Además, están habilitados los medios para que estos hechos y sus protagonistas sean denunciados, en caso de que ocurran este tipo de situaciones.



CENTRO DE ENTRENAMIENTO ASEGURADOR (CENA)

Es el programa de entrenamiento técnico de Seguridad Seguros, con más de 10 años de implementación, y enfocado a empleados de la Compañía, desarrollando temas referentes a Seguros.

Esta capacitación se realiza en horario laboral, respetando el horario personal de cada empleado fuera de la compañía y considerando sus demás compromisos como familia, estudios, etc.

Es dictada por los gerentes y encargados de las distintas áreas, varios de los cuales son docentes en la Rama de Ciencias del Seguro en la Universidad Comunera, actualmente la única con Licenciatura en Seguros en el territorio nacional.

La importancia de este curso radica en el apoyo que brinda, respondiendo y despejando las dudas que podrían tener los empleados con respecto al rubro asegurador, y contribuyendo a mejorar, de esta manera, el desempeño de cada colaborador.



COMUNICACIÓN DE PROGRESO REPORTE CUALITATIVO

I MEDIOAMBIENTE

Principio 7

Las empresas deben apoyar un enfoque preventivo frente a los desafíos medioambientales.

Reivindicamos nuestro compromiso con este principio llevando a cabo políticas medioambientales y programas de protección al medio ambiente dentro de nuestra organización a través del Comité Ambiental y los proyectos de RSE. Como enfoque preventivo utilizamos la tecnología y difundimos la importancia de la minimización y racionalización del uso del papel.

Durante el periodo 2015 hemos iniciado planes de racionalización de agua. La empresa ha adquirido máquinas purificadoras de agua en todas las oficinas e instalaciones del edificio donde nuestra empresa posee su casa matriz y en la sucursal Sacramento, ambas situadas en la ciudad de Asunción.

Nuestro desafío para el año 2016 será extender los planes e inversiones a todas las sucursales de la empresa en todo el país.



Al respecto, tenemos conformado un Comité Ambiental, abocado a medir y disminuir el impacto de nuestras actividades por medio del uso eficiente del agua, la energía y la reducción y reutilización del papel y los plásticos.

Principio 8

Las empresas deben adoptar iniciativas para promover una mayor responsabilidad ambiental.

Como iniciativas para promover una mayor responsabilidad ambiental hemos invertido en el cambio total del sistema de climatización del edificio donde opera nuestra casa matriz, reemplazando los acondicionadores de aire convencionales por nuevos y modernos mobiliarios que utilizan gas ecológico.

Hemos llevado a cabo la campaña “PONETE LAS PILAS” donde difundimos todo tipo de información relacionada a la contaminación ambiental, la prevención, la reutilización, el reciclaje y como objetivo principal, la concienciación: “no arrojar pilas alcalinas en cauces hídricos”.

La campaña consistió en una divertida competencia en donde cada departamento, área o sucursal de la empresa debió almacenar en botellas o contenedores de plástico la mayor cantidad de pilas alcalinas posible en un periodo de tiempo preestablecido. También se premió la creatividad de los departamentos y sucursales participantes.



Principio 9

Las empresas deben alentar el desarrollo y la difusión de tecnologías respetuosas del medio ambiente.

Hemos renovado nuestras salas comerciales y operativas e invertido en infraestructura y tecnología de aplicación de energía de bajo consumo.

COMUNICACIÓN DE PROGRESO REPORTE CUALITATIVO

■ ANTICORRUPCIÓN

Principio 10

Las empresas deben trabajar contra la corrupción en todas sus formas, incluyendo el soborno y la extorsión.

Trabajamos contra la corrupción en todas las formas en que puede materializarse, esta concepción está comprendida dentro de los principios y políticas globales de nuestra empresa.

Nuestros funcionarios son capacitados periódicamente sobre la prevención de Lavado de Dinero, se cuenta además con un Inspector que lleva el control de los legajos y/o carpetas con información para aquellos casos que requieran ser verificados.

· Velamos por el cumplimiento de las disposiciones del regulador y por la mejora continua de nuestras operaciones, revisando regularmente el estado de nuestra gestión dentro de reuniones periódicas del Comité de Control Interno y Comités anexos, cada uno con una función específica y citados a continuación:

- Comité Técnico: Patrimoniales y Vida.*
- Comité de Siniestros.*
- Comité de Análisis Financiero.*
- Comité de Contingencia de Continuidad de Negocio.*
- Comité Crisis.*
- Comité Seprelad.*
- Comité Proceso.*
- Comité Impositivo.*
- Comité Jurídico.*
- Comité Informático.*
- Comité Reaseguros: Patrimoniales y Vida.*
- Comité RSE y Empresa.*
- Comité Comercial e innovación: Patrimoniales y Vida.*

· Además la Compañía es miembro fundador del Pacto Ético Comercial, e integra el Equipo Líder de empresas certificadas, con el objetivo de extender a otras empresas la práctica de negocios éticos, acompañándolas en el desarrollo de un Código de Ética.

· En Setiembre 2015, el Presidente de la Compañía, el Licenciado Manuel Fronciani, fue electo también presidente del Pacto Ético Comercial. Durante su gestión resaltamos la realización de una serie de foros relacionados a la ética en diversos ámbitos, siendo el primero “Desafíos de la ética en la educación”.



COMUNICACIÓN DE PROGRESO REPORTE CUALITATIVO

OTRAS ALIANZAS RSE

Touring y Automóvil Club:


Donde somos integrantes del comité de empresas aliadas a la campaña “Juntos podemos salvar millones de vidas” de la que se desprenden programas de prevención de accidentes a través de charlas, correos masivos y redes sociales.

Actualmente, Seguridad Seguros es una de las empresas nominadas a los premios “Juntos salvamos vidas” del programa “Juntos podemos salvar millones de vidas”, para el efecto en Noviembre pasado nos estuvieron visitando expertos en Seguridad Vial del Estado y Sociedad Civil para verificar las acciones realizadas por la Compañía desde su adhesión al programa.



Fundación Dequeni:

Apoyando su “Campaña de recolección de leche”, programa con beneficios para los niños de la fundación. Este año el aporte de los funcionarios alcanzamos a juntar aproximadamente 340 litros de leche, gracias a una fuerte campaña a través de correos masivos, mensajería interna, etc.



COMITÉS RSE

- **Comité Eventos**, propiciando la integración de los colaboradores al organizar eventos especiales: día de la amistad, día del niño, día de la madre y del padre, aniversario de la Compañía y la fiesta de fin de año.
- **Comité Deportes**, contribuyendo a crear espacios de recreación, esparcimiento y práctica regular de deportes, organizando torneos de futbol masculino y femenino, y promoviendo la participación regular de nuestros atletas del Team Seguridad en carreras y maratones.
- **Comité Empresa**, abocado a la formación, capacitación y motivación de los colaboradores logrando así el desarrollo integral de las personas.



Testimonio de la Maratón

"Lo que puedo decir es que haber participado o seguir participando en las maratones, me ayudó mucho en todos los sentidos, participar con mi hijo fue algo indescriptible muy emocionado ambos, y al terminar la carrera algo muy gratificante, escuchar decir Gracias Papa por traerme y por tu apoyo. Aparte el participar en las maratones es muy contagiante, te puedes fijar en la foto que te adjunto hasta mi hijo más pequeño ya participo en una carrera. Estoy muy agradecido con todos." - Nelson Guarie, gerente HIFSA.

COMUNICACIÓN DE PROGRESO REPORTE CUANTITATIVO

REPORTE COMITE DEPORTES

| MES | ACTIVIDAD | PARTICIPANTES | INVERSIÓN GS. |
|---------|---|---|---|
| MAYO | Torneo Apertura y Día del Trabajador 130 funcionarios tanto de Casa Matriz y Agencias del Interior han participado de las actividades propuestas | 130 | 12.190.000 |
| MAYO | Media Maratón de la Ciudad de Asunción Con la participación de 40 corredores de la Compañía. | 40 | 4.000.000 |
| JUNIO | Corrida Denequí Con la participación de 30 corredores de la Compañía. | 30 | 3.000.000 |
| OCTUBRE | Torneo Clausura en Santa Rita Con entrega de premios. Tuvimos la participación de más de 150 funcionarios tanto de Casa Matriz y Agencias como del Interior. | 33 | 17.920.000 |
| OCTUBRE | Premios Total de premios divididos para cada categoría del torneo. | | 1.600.000 |
| | | 38.710.000 TOTALES GS. INVERTIDOS | INVERSION DEL EJERCICIO ANTERIOR 23.313.000 |

REPORTE COMITE EVENTOS

| MES | ACTIVIDAD | INVERSIÓN GS. |
|------------|---|---------------|
| ABRIL | Pascuas 180 unidades distribuidos entre colaboradores en Casa Matriz y Agencias. | 2.520.000 |
| MAYO | Festejo del Día de la Madre | 2.131.000 |
| JUNIO | Festejo del Día del Padre | 4.735.000 |
| JULIO | Día de la Amistad | 2.430.000 |
| AGOSTO | Festejo Día del Niño Festejo del día del niño OWOKI + más entrega de juguetes y golosinas. | 3.309.000 |
| SEPTIEMBRE | Aniversario de la Compañía Ameno brindis en homenaje a los 35 años de Seguridad Seguros. | 1.200.000 |
| DICIEMBRE | Fiesta de Fin de Año Majestuosa Noche de Reconocimientos, Diversión, Premios. | 65.000.000 |
| | | |
| | | |
| | | |
| | | |
| | | |
| | | |
| | | |
| | | |
| | | |
| | | |
| | | |
| | | |
| | | |
| | | |
| | | |
| | | |
| | | |
| | | |
| | | |
| | | |
| | | |
| | | |
| | | |
| | | |
| | | |
| | | |
| | | |
| | | |
| | | |
| | | |
| | | |
| | | |
| | | |
| | | |
| | | |
| | | |
| | | |
| | | |
| | | |
| | | |
| | | |
| | | |
| | | |
| | | |
| | | |
| | | |
| | | |
| | | |
| | | |
| | | |
| | | |
| | | |
| | | |
| | | |
| | | |
| | | |
| | | |
| | | |
| | | |
| | | |
| | | |
| | | |
| | | |
| | | |
| | | |
| | | |
| | | |
| | | |
| | | |
| | | |
| | | |
| | | |
| | | |
| | | |
| | | |
| | | |
| | | |
| | | |
| | | |
| | | |
| | | |
| | | |
| | | |
| | | |
| | | |
| | | |
| | | |
| | | |
| | | |
| | | |
| | | |
| | | |
| | | |
| | | |
| | | |
| | | |
| | | |
| | | |
| | | |
| | | |
| | | |
| | | |
| | | |
| | | |
| | | |
| | | |
| | | |
| | | |
| | | |
| | | |
| | | |
| | | |
| | | |
| | | |
| | | |
| | | |
| | | |
| | | |
| | | |
| | | |
| | | |
| | | |
| | | |
| | | |
| | | |
| | | |
| | | |
| | | |
| | | |
| | | |
| | | |
| | | |
| | | |
| | | |
| | | |
| | | |
| | | |
| | | |
| | | |
| | | |
| | | |
| | | |
| | | |
| | | |
| | | |
| | | |
| | | |
| | | |
| | | |
| | | |
| | | |
| | | |
| | | |
| | | |
| | | |
| | | |
| | | |
| | | |
| | | |
| | | |
| | | |
| | | |
| | | |
| | | |
| | | |
| | | |
| | | |
| | | |
| | | |
| | | |
| | | |
| | | |
| | | |
| | | |
| | | |
| | | |
| | | |
| | | |
| | | |
| | | |
| | | |
| | | |
| | | |
| | | |
| | | |
| | | |
| | | |
| | | |
| | | |
| | | |
| | | |
| | | |
| | | |
| | | |
| | | |
| | | |
| | | |
| | | |
| | | |
| | | |
| | | |
| | | |
| | | |
| | | |
| | | |
| | | |
| | | |
| | | |
| | | |
| | | |
| | | |
| | | |
| | | |
| | | |
| | | |
| | | |
| | | |
| | | |
| | | |
| | | |
| | | |
| | | |
| | | |
| | | |
| | | |
| | | |
| | | |
| | | |
| | | |
| | | |
| | | |
| | | |
| | | |
| | | |
| | | |
| | | |
| | | |
| | | |
| | | |
| | | |
| | | |
| | | |
| | | |
| | | |
| | | |
| | | |
| | | |
| | | |
| | | |
| | | |
| | | |
| | | |
| | | |
| | | |
| | | |
| | | |
| | | |
| | | |
| | | |
| | | |
| | | |
| | | |
| | | |
| | | |
| | | |
| | | |
| | | |
| | | |
| | | |
| | | |
| | | |
| | | |
| | | |
| | | |
| | | |
| | | |
| | | |
| | | |
| | | |
| | | |
| | | |
| | | |
| | | |
| | | |
| | | |
| | | |
| | | |
| | | |
| | | |
| | | |
| | | |
| | | |
| | | |
| | | |
| | | |
| | | |
| | | |
| | | |
| | | |
| | | |
| | | |
| | | |
| | | |
| | | |
| | | |
| | | |
| | | |
| | | |
| | | |
| | | |
| | | |
| | | |
| | | |
| | | |
| | | |
| | | |
| | | |
| | | |
| | | |
| | | |

COMUNICACIÓN DE PROGRESO REPORTE CUANTITATIVO

REPORTE COMITE EMPRESA - JULIO 2013 A DICIEMBRE 2014

EJE DE
TRABAJO

ESTÁNDARES LABORALES

| ACTIVIDAD | PARTICIPANTES | INVERSIÓN GS. | TESTIMONIOS |
|---|---------------|-------------------------------------|--|
| Becas Becas y Media becas proveídas a funcionarios con buen promedio en reconocimiento a su responsabilidad y compromiso académico. | 17 | 63841.147 | Becas "Las grandes oportunidades se dan tan solo en un abrir y cerrar de ojos. Gracias a la beca de Seguridad Seguros, podemos crecer profesionalmente y valorar las oportunidades que nos ofrecen. Todo es posible si te esfuerzas, un acto de empeño hace la diferencia." - Osvaldo Martinez, Servicios generales. |
| Medio Día Libre Cumpleaños Licencia de media jornada laboral en el día de cumpleaños del funcionario. | 145 | 9.598.580 | Permisos para Estudios y Exámenes Universitarios "Considero que es un excelente beneficio para los funcionarios, personalmente las veces que utilicé el mediodía libre para los días de exámenes llegue más preparado, seguro y tranquilo para la hora de iniciar el mismo." - Juan Espinoza, Dpto. Administrativo |
| Almuerzo Porción de almuerzo de empleados asumida por la Compañía. | 76 | 182.519.636 | |
| Capacitación / VII Congreso ADEC 7ª Edición del Congreso de Responsabilidad Social Empresarial organizado por la Asociación de Empresarios Cristianos (ADEC) enfocada al Desarrollo con Innovación Social, brindando las plataformas para la realización de buenas prácticas, intercambio de experiencia entre empresas y enfocados a la gestión empresarial responsable. | 5 | 8.140.700 | |
| Permisos para Estudios y Exámenes Universitarios Permiso especial remunerado otorgado a funcionarios que cursan carreras universitarias a fin de reforzar estudios antes de exámenes y rendir exámenes. | 27 | 3.033.125 | Capacitaciones Varias Externas "Gracias a las capacitaciones externas que realiza el área contable, todo el equipo se mantiene actualizado para hacer frente a las exigencias y cambios tanto legislativos como en materia profesional contable, además de la parte técnica." - Carolina Caballero, Contadora General. |
| Presentes por Nacimientos Presente para los hijos recién nacidos de funcionarios consistentes en artículos de aseo para el bebé y juguetes. | 4 | 1.040.909 | Capacitaciones Internas "El programa de capacitaciones que desarrolla Seguridad S.A. Cia de Seguros acompaña el desarrollo profesional de sus colaboradores; permitiendo ampliar y/o desarrollar los conocimientos adquiridos, por medio de ejercicios prácticos, ejemplos, entre otros. Logrando de esta manera que el plantel de funcionarios avance junto con la Compañía." - Ernesto Piatti, Egresos. |
| Capacitaciones Varias Externas Capacitaciones realizadas fuera de la Compañía, abarcando diversos temas. | 42 | 12.281.567 | Programa de Pasantías Escolares "Considero que forma parte esencial del aprendizaje complementario, para el logro de la formación integral del estudiante, ya que las prácticas laborales propician la familiarización e incorporación al ambiente laboral en áreas afines." - C.P. Nidia Alemá, Sub Contadora |
| Programa Empresas sin Pobreza Faltaria un texto para poner aquí, de dos líneas o m'as. | 51 | 6.000.000 | |
| Programa de Pasantías Escolares Programa de Pasantías implementado por el Ministerio de Educación y Cultura y distintas entidades educativas, dirigido exclusivamente a estudiantes de educación medio de los últimos años. | 26 | 13.000.000 | |
| | | 41 PROMEDIO PARTICIPANTES | 299.455.664 Año 2015 |
| | | | INVERSION DEL EJERCICIO ANTERIOR - Año 2014 243.984.396 |

EQUIPO RSE

Coordinación General

Dr. Guillermo Fronciani, Director Gerente

Lic. Natalia Báez, Gerente Operaciones

Lic. Natalia Zárate, Coordinación RSE

Comité Pacto Global

Abog. Edgar Bastos

Coordinación de Proyectos

Comité Deportes

Lic. Nelson Morán

Sr. Jorge Carosini

Srta. Lorena Rojas

Comité Sociedad y Seguridad Vial

Lic. Natalia Zárate

Comité Eventos

Lic. Carmen Salcedo

Comité Empresa

Sr. Omar Galeano

Sr. Richard Rojas

Lic. Carmen Salcedo

Sr. Jorge Carosini

Lic. Adriana Bogado

Lic. Natalia Zárate

Sr. Petronio Villalba

Sra. Natalia Enciso

Lorena Rojas

Lic. Natalia Báez

Edición General

Abog. Edgar Bastos

Comité Gobierno Corporativo

Lic. Adriana Bogado

Diseño Gráfico y diagramación

Estudio DW – Diego Wernicke

Fotografía

MJC - María José Cuevas



Para conocer más acerca de los programas de Responsabilidad Social de la Compañía no dude en contactarnos al + 595 21 249 1296 o escribiarnos al correo rse@seguridad.com.py