



# Indicateur Ressources Humaines (PS1) : Flux Sortant (valeur cible moins de 10%)



17	13	19	23	15	14	juil-15	août-15	sept-15
469	469	459	441	441	437			
oct-14	nov-14	déc-14	janv-15	févr-15	mars-15	avr-15	mai-15	

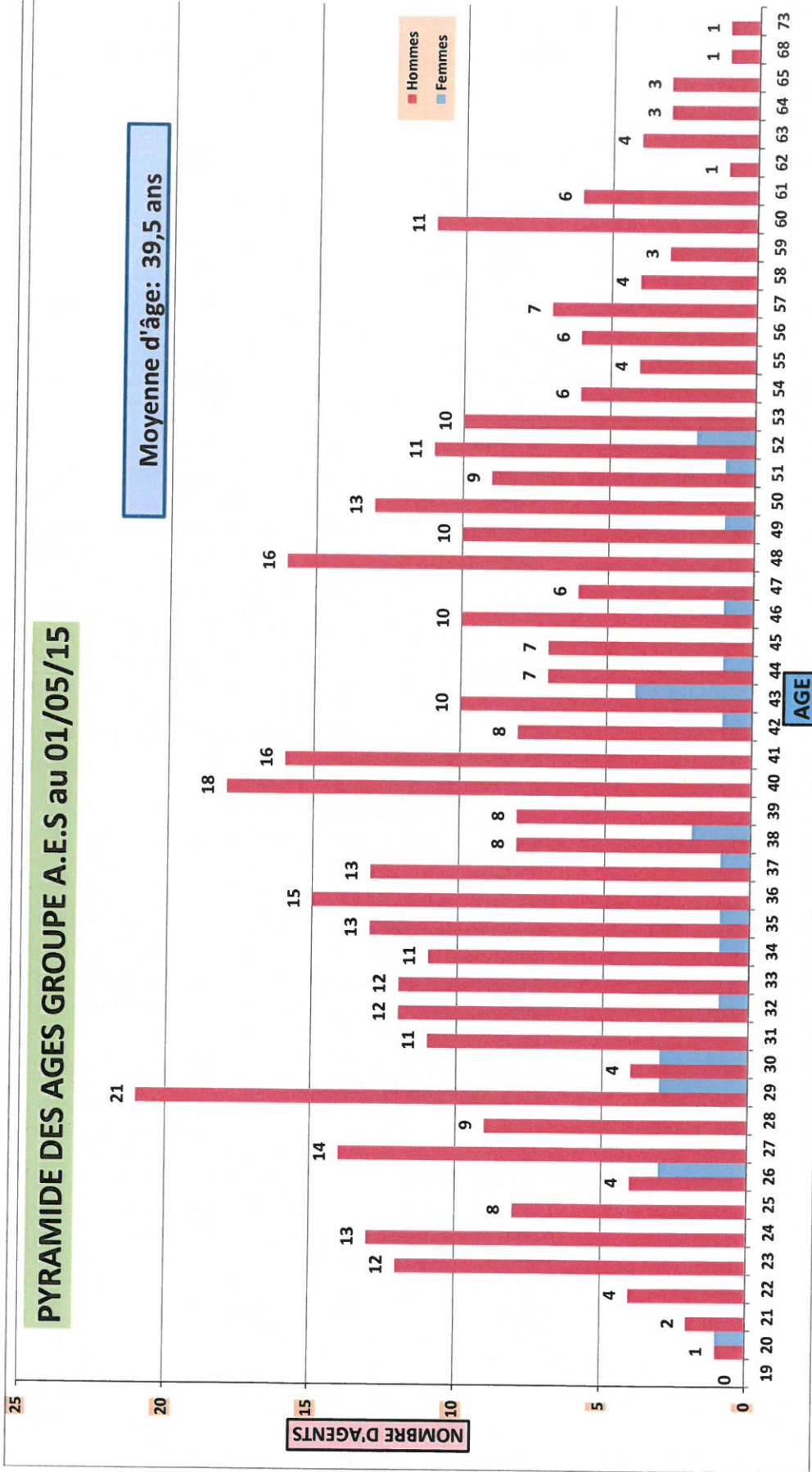


# Evolution annuelle des prestations 2014-2015



# PYRAMIDE DES AGES GROUPE A.E.S au 01/05/15

Moyenne d'âge: 39,5 ans





# CONSOMMATION CARBURANT GROUPE A.E.S

	janv-15	févr-15	mars-15	avr-15	mai-15	juin-15	juil-15	août-15	sept-15	oct-15	nov-15	déc-15	TOTAL
AES HOLDING	653,99	976,03	656,1	479,22	476,59								3241,93
AES Sud-Est	2371,93	2726,07	2647,1	2661,38	2327,5								12733,98
AES Paca	1807,56	1196,39	2020,62	1368,13	1690,47								8083,17
Cartes Carrefour	800	1000	800	1000	800								4400
TOTAL	5633,48	5898,49	6123,82	5508,73	5294,56								28459,08

## CONSOMMATION CARBURANT GROUPE A.E.S

