



# INFORME DE GESTIÓN

# 2014

25  
Años

CORPORACIÓN  
**FENALCO**  
**SOLIDARIO**  
COLOMBIA

## Contenido

<b>1. Información Corporativa</b>	<b>Pag. 1</b>
Junta Directiva	
Informe de la Junta Directiva y de la Dirección Ejecutiva	
Corporación Fenalco Solidario Colombia	
Alianzas para el Desarrollo de la Responsabilidad Social	
<b>2. Promoviendo la Responsabilidad Social en Colombia</b>	<b>Pág. 5</b>
Certificado en Responsabilidad Social	Pág. 6
DiagnosticaRSE	Pág. 6
Huella de Carbono	Pág. 11
Formador de Formadores	Pág. 14
<b>4. Programas Educativos</b>	<b>Pág. 18</b>
<b>3. Difusión de la Responsabilidad Social</b>	<b>Pág. 22</b>
<b>5. Distinción Fenalco Solidario y otros reconocimientos en Responsabilidad Social</b>	<b>Pág. 24</b>
<b>6. Testimonios que ratifican nuestro compromiso con la Responsabilidad Social</b>	<b>Pág. 27</b>
<b>7. Dictamen del Revisor Fiscal</b>	<b>Pág. 29</b>
<b>8. Gestión Financiera</b>	<b>Pág. 31</b>

## Información Corporativa

### Junta Directiva

Gabriel Álvaro Zapata Barrientos **Presidente entrante**  
Jesús Hernando Echeverri Montoya **Presidente saliente**  
Rosita Mejía de Tobón  
José Miguel Tobar Granda  
Jaime Arango Uribe  
León Darío Correa Flórez  
Juan Guillermo Soto Álvarez  
Didier Jaime Lopera Cardona  
Jorge Enrique Ramírez Velásquez

### Invitados especiales permanentes

Fernando Alonso Laverde Mejía  
Juan Carlos Restrepo Vélez  
Sergio Ignacio Soto Mejía  
María Soledad Velásquez Zapata  
Alba Nury Loaiza Ramírez  
Eleazar Uribe Correa  
Carlos Arturo Restrepo Mesa  
Guillermo Botero Nieto

### Nota explicativa:

La Junta Directiva brinda su tiempo y conocimiento de manera voluntaria y Ad Honorem.  
El tiempo que destinan para participar en nuestras Juntas Directivas y Asambleas, es reconocido por la Corporación Fenalco Solidario Colombia.  
Durante 2014 se realizaron 12 Juntas Directivas. Para un total de **305** horas certificadas.



En la imagen: Parte de los miembros de Junta Directiva en la entrega del reconocimiento a los 5 años con el Certificado, en el marco del 4° Congreso de Responsabilidad Social.

## Personal Administrativo

Sandra Patricia Sierra Vélez, **Directora Ejecutiva**  
Lina Marcela Piedrahíta Roldán, **Directora Administrativa**  
Carolina Ramírez Morales, **Directora de Responsabilidad Social**  
Claudia Elena Rodríguez Vásquez, **Directora de Fortalecimiento Empresarial**  
Diana Lucía Tejada Calle, **Directora de Formación y Mejoramiento Continuo**  
Natalia Andrea Cadavid Hernández, **Directora de Servicios Ambientales**  
Pedro Juan Palmeth Díaz, **Director de Publicidad y Mercadeo**

## Informe de la Junta Directiva y de la Dirección Ejecutiva

La Corporación Fenalco Solidario Colombia, año tras año, ratifica su compromiso con el país, de comprometer y motivar al sector empresarial con la Responsabilidad Social, buscando que las próximas generaciones encuentren en la sociedad principios solidarios, un planeta habitable y lo más importante, un liderazgo enmarcado en la ética y la coherencia.

Contamos con una Junta Directiva altamente calificada y comprometida, un equipo de colaboradores apasionados y adheridos a nuestra filosofía, un gran respaldo de los aliados internacionales y nacionales, lo que nos ha permitido crecer como organización, reinventándonos permanentemente y poniendo el corazón y los conocimientos al servicio de Colombia.

El 2014, fue clave para la Corporación, definimos con gran claridad y alcance las líneas estratégicas, ratificando nuestra misión de promover la Responsabilidad Social en Colombia, visualizándonos siempre como un actor de transformación de la cultura empresarial del país.

El Certificado en Responsabilidad Social, continúa posicionándose cada vez más en Colombia, es un gran articulador y promotor de la gestión empresarial de las organizaciones. Cada año, evidenciamos como las empresas van dejando atrás su historia de filantropía, identificando cuál es la estrategia y la proyección a largo plazo, elementos fundamentales para alcanzar resultados sostenibles en el tiempo, logrando así, coherencia y gestión integrada en la organización.

La inversión de las organizaciones que cuentan con el Certificado en Responsabilidad Social fue de \$376.698.955.484, correspondientes a un crecimiento del 58% con respecto al año anterior. También encontramos que las áreas de mayor crecimiento en la inversión fueron Medio Ambiente y Clientes, grupos de interés enmarcados por grandes avances y compromisos por parte de las empresas. También evidenciamos que del total de las empresas con el Certificado en Responsabilidad Social, el 66% invirtieron más del 10% de sus utilidades o excedentes en prácticas sociales y ambientales, cifra que es alentadora porque en América Latina, ese porcentaje se encuentra en promedio entre el 6% y 7%. En 2014, las organizaciones vieron en la elaboración de un Informe de Responsabilidad Social y de un Código de Buen Gobierno, los principales desafíos a alcanzar.

El programa de formación Formador de Formadores, cada vez logra llegar a más empresarios. Desde 2009 hemos contado con 11.290 asistentes, realizando 18 conferencias, 17 talleres especializados y un Congreso Nacional de Responsabilidad Social, el cual en su cuarta versión, logró llegar a 1.140 empresarios.

No cabe la menor duda, que 2014, fue un gran año para la Corporación. La decisión estratégica de la creación del nuevo servicio de medición de la Huella de Carbono, fue una gran apuesta al fortalecimiento ambiental de las empresas, donde deseamos contribuir con la generación de una cultura ambiental que ayude a disminuir el cambio climático.

# •Informe de gestión 2014•

Siempre será la educación, un pilar básico en la Corporación. Es por esta razón, que apoyamos la educación de la primera infancia a través de las sedes educativas Fenalco Solidario y Nuestra Señora del Rocío. También brindamos el servicio de Créditos Educativos, coadyuvando con la transformación de una nueva generación, enmarcada en mejores oportunidades para los jóvenes de la ciudad.

Sera el 2015, un año lleno de nuevos retos tales como el fortalecimiento de la línea ambiental, el lanzamiento del programa Ecoformador (espacio de capacitación ambiental), la renovación de la plataforma tecnológica y novedosas estrategias comunicacionales, lo que nos permitirá cada vez más, posicionarnos como una organización innovadora y creativa, que busca siempre la construcción de país y la generación de una sociedad coherente y con principios claros frente al desarrollo social y ambiental del planeta.

Firma

Gabriel Álvaro Zapara Barrientos  
Presidente de Junta Directiva

Firma

Sandra Patricia Sierra Vélez  
Directora Ejecutiva

En 2014, actualizamos nuestra planeación estratégica y definimos las líneas estratégicas.



**Misión:** La Corporación Fenalco Solidario Colombia trabaja para que los empresarios y la sociedad, se comprometan a realizar acciones socialmente responsables que contribuyan a la sostenibilidad y a la armonía en el planeta.

**Visión:** Ser líder en la promoción de la Responsabilidad Social en Colombia.

### **Líneas Estratégicas:**

- Reconocer el compromiso en Responsabilidad Social a través del Certificado.
- Liderar y participar en iniciativas que promueven la Responsabilidad Social.
- Promover la compensación ambiental para la sostenibilidad.
- Consecución de recursos económicos para el sostenimiento, crecimiento y desarrollo de la Corporación.
- Promover y facilitar el acceso a la educación.



**Metodología kaizen:** La Corporación Fenalco Solidario Colombia emprendió su proceso de Mejoramiento Continuo bajo el programa de Enplanta, donde busca implementar la filosofía Kaizen en algunos procesos relevantes del Certificado en Responsabilidad Social, obteniendo así mejoras en Servicio, Tiempo, Dinero y Eficiencia.

Durante 2014 fuimos elegidos por el programa enplanta como uno de los 12 mejores empresas con metodología kaizen.

### **Alianzas para la promoción de la Responsabilidad Social.**

Durante 2014 continuamos adheridos a las principales iniciativas a nivel mundial, fortaleciendo nuestras alianzas, con el fin de estar a la vanguardia de las nuevas tendencias en materia de Responsabilidad Social.



El 10 de abril de 2014, en la ciudad de México se dio a conocer ante la Asamblea anual de Forum Empresa, que la Corporación pasaba de ser Afiliada, a ser Miembro Oficial de esta Red de Responsabilidad Social de América, lo que nos permite contar con la participación activa en su Asamblea y Consejo de Administración.

## Alianzas para la promoción de la Responsabilidad Social



Al 2014 contamos con el 37% de las Seccionales de Fenalco aliadas a la Corporación, con el fin de fortalecer la Responsabilidad Social en todas las regiones del país, ratificando así el compromiso de incentivar la Responsabilidad Social a nivel nacional. Para esto seguimos fortaleciendo los vínculos con la Presidencia de Fenalco, donde tenemos la Gerencia de Responsabilidad Social Bogotá y donde recibimos el apoyo para llegar a otras Seccionales del Gremio en Colombia.

### Se encuentran con nosotros las siguientes Seccionales de Fenalco:

Bolívar, Sucre, Boyacá, Caldas, Norte de Santander, Antioquia, Barrancabermeja y Tolima. En 2014 ingresaron Meta y Quindío.

### Otras alianzas

Con el fin de promover la Responsabilidad Social y llegar a más empresarios en Colombia, pactamos en 2014 algunas alianzas estratégicas con organizaciones y proyectos locales, regionales y nacionales: **Enplanta, Creame, Cámara de Comercio del Oriente, Cámara de Comercio Aburrá Sur, Universidad Santo Tomás y Parse.**



## Comunicación de Progreso - United Nations Global Compact

4 años adheridos al Pacto Global.

En la Corporación Fenalco Solidario Colombia, somos aliados desde el 2010 del Pacto Global de las Naciones Unidas, por tal razón divulgamos los 10 principios de esa alianza para así lograr que más personas y empresas comprendan la importancia de este tema.

A través de medios como nuestros Manuales de introducción a la Responsabilidad Social, que en estos 4 años de gestión han llegado a más de 6.000 personas en Colombia, se han compartido los principios del Pacto Global a los empresarios y la importancia de trabajar por los Derechos Humanos, las condiciones laborales dignas, sostenibilidad ambiental y eliminación de la corrupción. Lo anterior invitándolos para que los conozcan y ser articulen a ellos.

Dentro de los espacios de capacitación a nivel nacional, hemos abordado estos principios como el primer ejemplo de lo que las empresas pueden implementar cuando buscan tener programas de Responsabilidad Social.

Principios liderados por la Corporación Fenalco Solidario del Pacto Global:

Teniendo en cuenta que se trabaja en 10 principios, los cuales hemos implementado y los fortaleceremos con cada uno de nuestros grupos de interés.

- Derechos Humanos.

1. Apoyar y respetar la protección de los derechos humanos. Estrategias: En la Corporación se ha facilitado las condiciones de trabajo seguras, condiciones de trabajo saludables, buscamos asegurar la no discriminación en los procesos de selección de personal interno y con terceros, se garantiza que no se emplea mano de obra infantil directa o indirectamente. En varios años se han realizado actividades internas, que permitieron identificar el estado de calidad de vida y laboral en los que se encuentran sus colaboradores. Se realizó la encuesta de clima organizacional, permitiendo identificar oportunidades de mejora que benefician a los colaboradores.

2. No ser cómplice de abusos de los derechos.

La Corporación ha fortalecido cada vez más estos temas, capacitando a los grupos de interés sobre cuáles y como inciden los derechos humanos.

El reto es hacer campañas sobre esta problemática. Divulgar en los medios cuales son y celebrar el día mundial de los Derechos humanos.

- Condiciones Laborales.

3. Apoyar los principios de la libertad de asociación sindical y el derecho a la negociación colectiva. Se garantiza a los trabajadores la posibilidad de afiliarse, buscamos la neutralidad laboral con el código interno de trabajo donde se tienen en cuenta puntos sensibles como (despidos, ascensos, convocatorias).

4. Eliminar el trabajo Forzoso y obligatorio. Es una consigna el respeto a las condiciones laborales, a través de contratos laborales claros donde se describe explícitamente la naturaleza voluntaria del empleo.

5. Abolir cualquier forma de trabajo infantil. Está prohibida mano de obra infantil bajo ninguna modalidad. Entre nuestra comunicación seremos más partícipes de las campañas por la abolición del trabajo infantil.



6. Eliminar la discriminación en materia de empleo y ocupación. Buscamos cada vez más generar oportunidades a la diversidad, estamos convencidos que desde la contratación debe darse diversidad en la raza, color, sexo, religión, sin alterar la posibilidad de ser contratados.

- Medio Ambiente.

7. Apoyar el enfoque preventivo frente a los retos medioambientales. Actualmente se están liderando programas que han tenido en cuenta el tema del cuidado preventivo de los recursos agua, aire, residuos y energía. Se ha capacitado y trabajado con el personal en este enfoque, e igualmente se han realizado campañas de recolección de tapas, botellas ecológicas, que buscan generar esta conciencia tanto el público interno como externo.

En el 2014 se midió la huella de Carbono de la Corporación y se generaron refuerzos en aspectos preventivos frente a este tema con unas estrategias de compensación con el Banco O2 y de mitigación del impacto.

8. Promover mayor responsabilidad medioambiental. Manejo más consciente en materiales como papelería en papel reciclado, puntos verdes y campañas en nuestros medios, comunicaciones más dirigidas a generar cultura medioambiental capacitando al equipo humano de la Corporación y a los líderes de más de 600 empresas aliadas.

Durante 2014 se desarrolló un servicio especializado en la medición de la Huella de Carbono Corporativa, de Servicio, Producto y Evento, este con el fin de dar un mayor acompañamiento a las organizaciones en el tema de sostenibilidad y colaborar en sus compromisos ambientales, buscamos llegar específicamente con la medición, mitigación y compensación de Huella de carbono al las organizaciones que busque fortalecer sus prácticas con el cuidado y la conservación del medio ambiente.

Como apoyo a esta iniciativa, se creó una línea especializada en temas medioambientales, por medio del cual la Corporación Fenalco Solidario Colombia busca seguir acompañando a las organizaciones con nuevas herramientas que apoyen el crecimiento sostenible del medio ambiente.

EcoFormador, nace de las necesidades de los empresarios por adquirir nuevos conocimientos y estar a la vanguardia de las tendencias mundiales en manera ambiental, es así y como apoyo al programa de Huella de Carbono de la Corporación, este espacio presenta un listado de conferencias sin costo y talleres especializados donde las personas y líderes ambientales pueden capacitarse e implementar estrategias para el cuidado del medio ambiente.

9. Alentar el desarrollo y la difusión de tecnologías respetuosas del medioambiente. Se han hecho campañas sobre el manejo de la energía, invertido en nuevos equipos como computadores ahorradores.

- Corrupción.

10. Las empresas deberán actuar en contra de la corrupción en todas sus formas, incluyendo la extorsión y el soborno.

Se tiene desde la inducción claro este proceso, nuestra visión está enfocada en respeto a las relaciones que generamos con nuestros públicos de interés, por esta razón desde el 2012 se construyó el código de ética de la Corporación y desde la fecha se han dictado 6 talleres en Medellín y Bogotá.

# Promoción de la Responsabilidad Social

## INFORME DE GESTIÓN 2014

25  
Años

CORPORACIÓN  
**FENALCO**  
**SOLIDARIO**  
COLOMBIA



## Certificado en Responsabilidad Social

Nuestro Certificado lleva **10 años** comprometiendo de manera pública a las organizaciones colombianas en adquirir procesos de mejoramiento sostenibles, evidenciando año tras año crecimiento en las distintas áreas de interés.

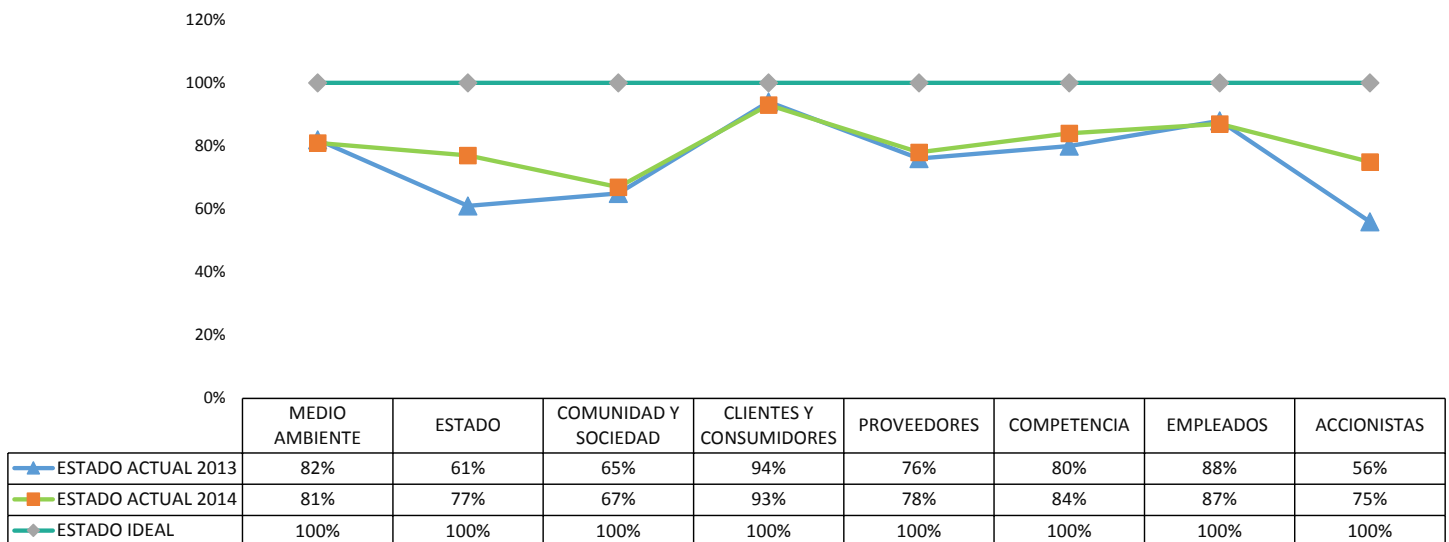
Hoy somos líderes en Colombia en acompañar de manera integral en Responsabilidad Social, con asesoría y capacitación a las organizaciones del país.

## DiagnosticaRSE

La herramienta DiagnosticaRSE, le permite a las organizaciones que cuentan con el Certificado en Responsabilidad Social, autoevaluarse en 8 áreas de interés: **Medio Ambiente; Estado; Comunidad y Sociedad; Clientes y Consumidores; Proveedores; Competencia; Empleados y Accionistas**, midiendo los Estados Actuales, logrando identificar las fortalezas y oportunidades que tienen con sus distintos frentes.

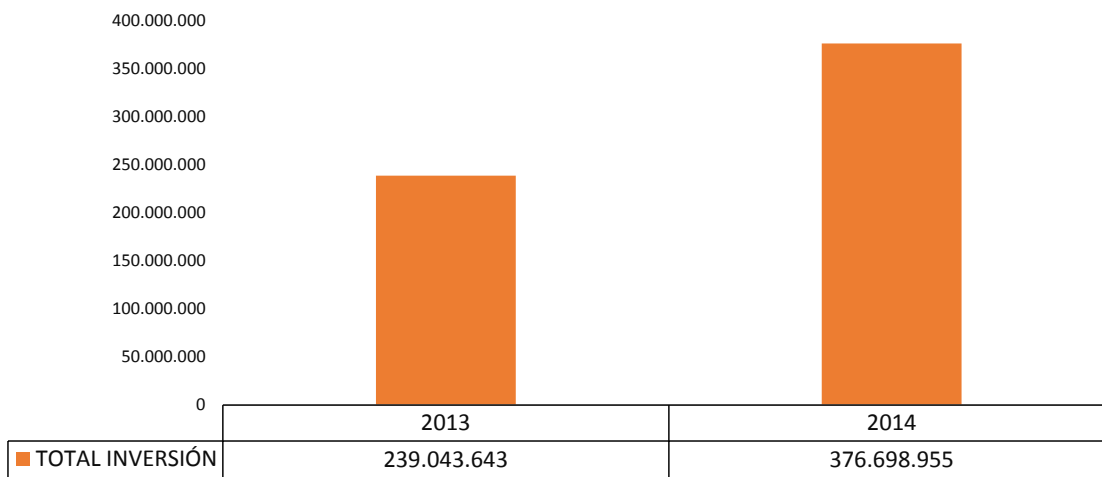
A continuación presentamos unos importantes datos que evidencian los avances de las 211 organizaciones nuevas y 422 renovadas con el Certificado durante 2014, para un total de **633** organizaciones comprometidas a nivel Nacional con la Responsabilidad Social.

## Gráfico 1. Estado actual en Responsabilidad Social 2013 - 2014



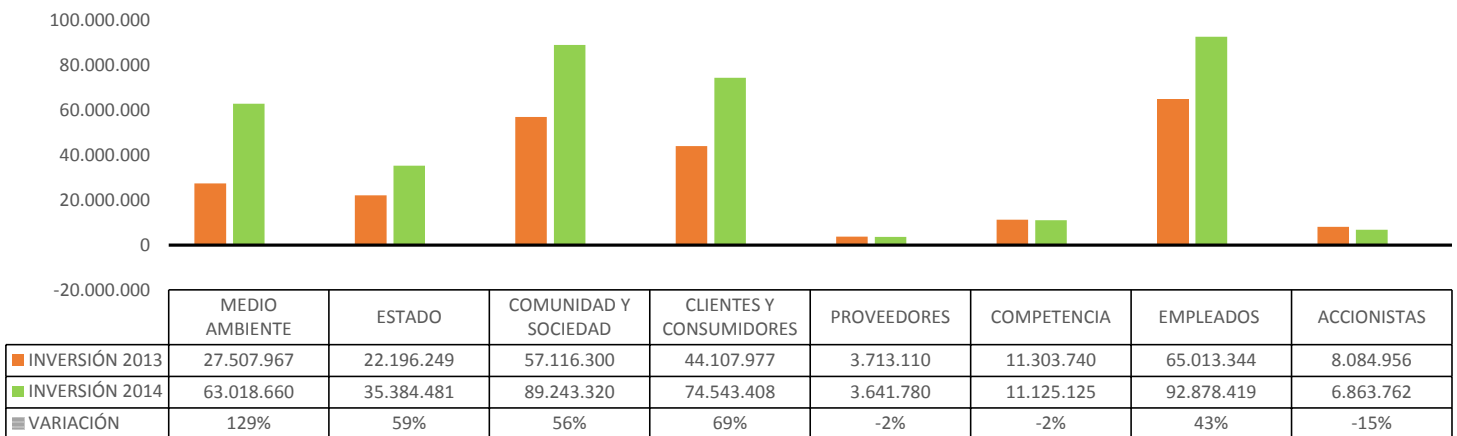
Por medio del gráfico se observa crecimiento en el Estado Actual de la Responsabilidad Social. Se destacan las áreas de Clientes y Empleados como aquellas donde las organizaciones han informado una mayor gestión y las áreas de Estado y Accionistas como aquellas donde han reportado un mayor crecimiento con respecto al 2013 en el desarrollo de prácticas.

## Gráfico 2. Inversión en Responsabilidad Social de las organizaciones en Responsabilidad Social 2013 vs 2014 (Cifras expresadas en miles de pesos)



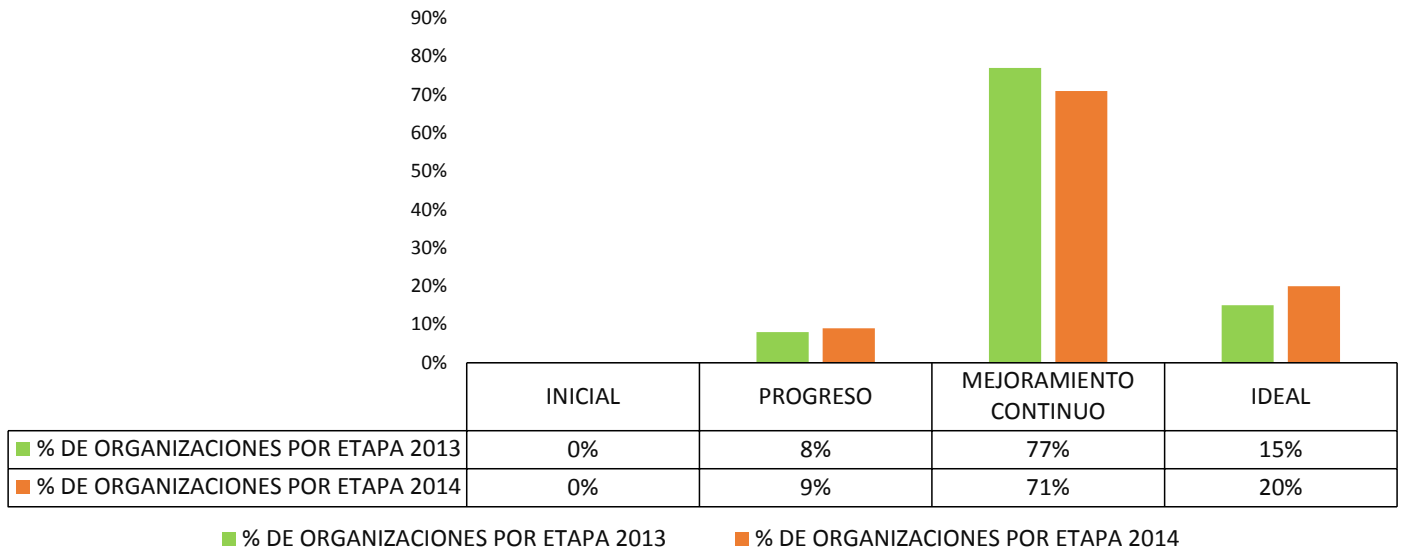
La gráfica hace referencia a las inversiones en Responsabilidad Social de las organizaciones con el Certificado por área de interés, presentándose un incremento del 58% en el total de inversiones del año 2014 (**\$ 376.698.955.484 pesos**), respecto al año 2013 (**\$239.043.643.109 pesos**).

## Gráfico 3. Inversiones por áreas de interés (Cifras expresadas en miles



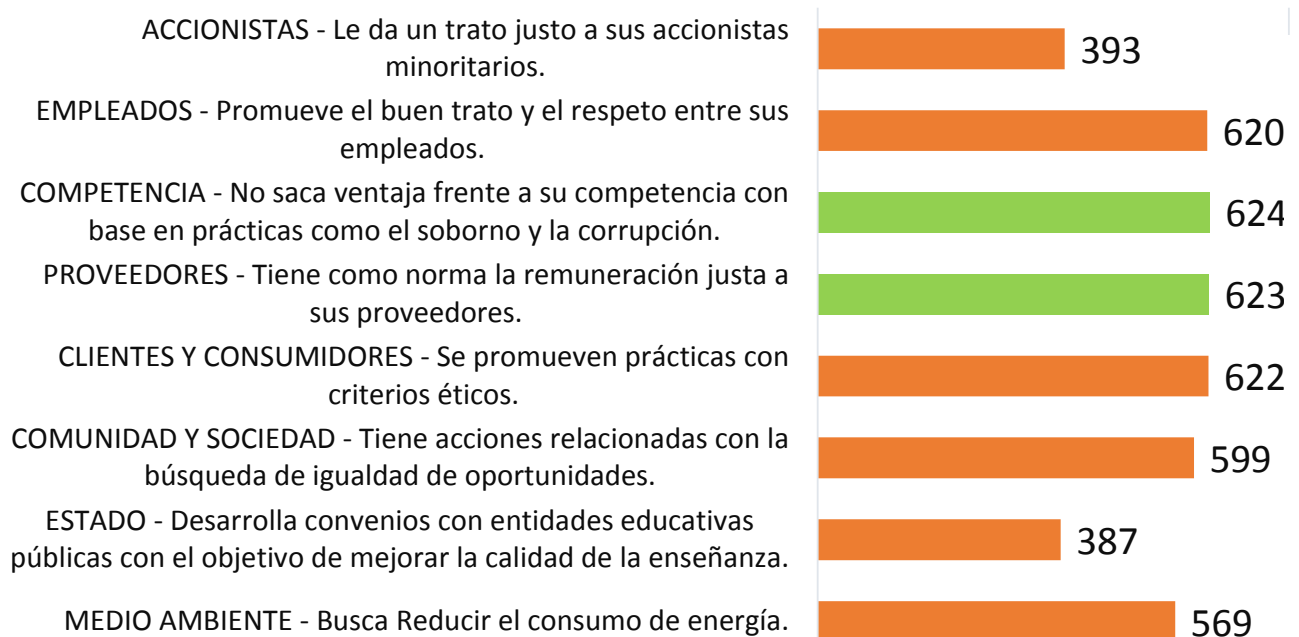
La gráfica hace referencia a las inversiones en Responsabilidad Social de las organizaciones con el Certificado por área de interés, presentándose un incremento del 58% en el total de inversiones del año 2014 (**\$ 376.698.955.484 pesos**), respecto al año 2013 (**\$ 239.043.643.109 pesos**). Destacamos las áreas de **Medio Ambiente; Clientes y Consumidores**, como las de mayor incremento de su inversión, creciendo en un 129% y en un 69% respectivamente. El área de interés con la inversión más representativa es **Empleados**, la cual corresponde a un 25% del total invertido, seguida por Comunidad y Sociedad con una participación del 24%.

**Gráfico 4. Etapas de la Responsabilidad Social 2013 vs 2014**



El gráfico evidencia como las organizaciones que cuentan con el Certificado han avanzado a la Etapa Ideal en Responsabilidad Social, presentándose un incremento del **49%** en el número de organizaciones que alcanzaron la Etapa Ideal en el año 2014 respecto al año 2013.

**Gráfico 5. Prácticas por áreas de interés más gestionadas por las organizaciones con el Certificado en Responsabilidad Social**



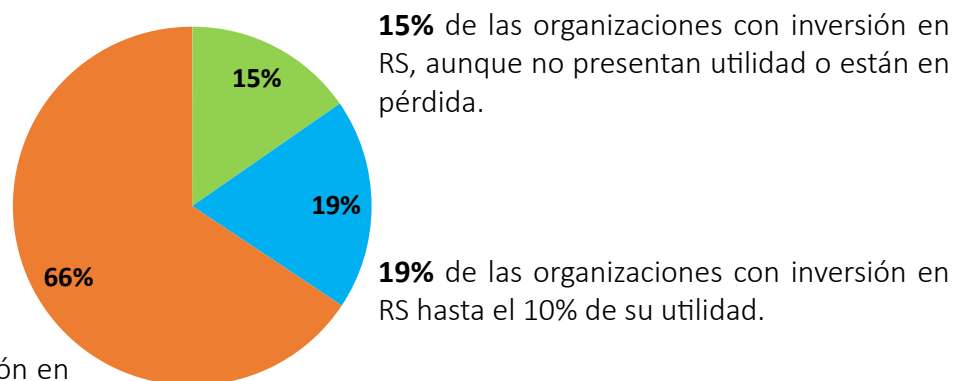
A través del gráfico, se presentan las prácticas en Responsabilidad Social que más realizan las organizaciones que cuentan con el Certificado, aplicando la política de ir mas allá del cumplimiento de la Ley.

## Gráfico 6. Principales compromisos adquiridos por las organizaciones con el Certificado en Responsabilidad Social



Por medio del gráfico, se identifica el compromiso de las organizaciones en realizar un informe de Responsabilidad Social y un Código de Buen Gobierno.

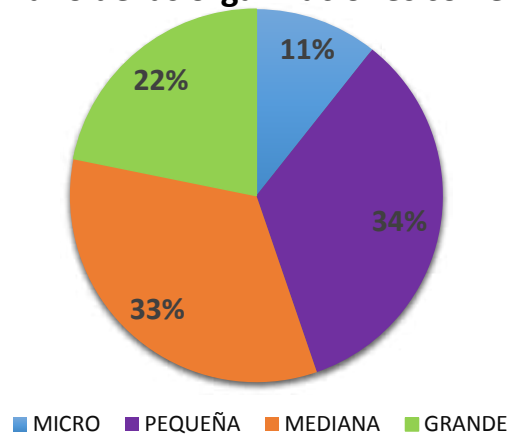
## Gráfico 7. Porcentaje que representan las inversiones en Responsabilidad Social sobre las utilidades netas



**66%** de las organizaciones con inversión en RS superior al 10% de su utilidad.

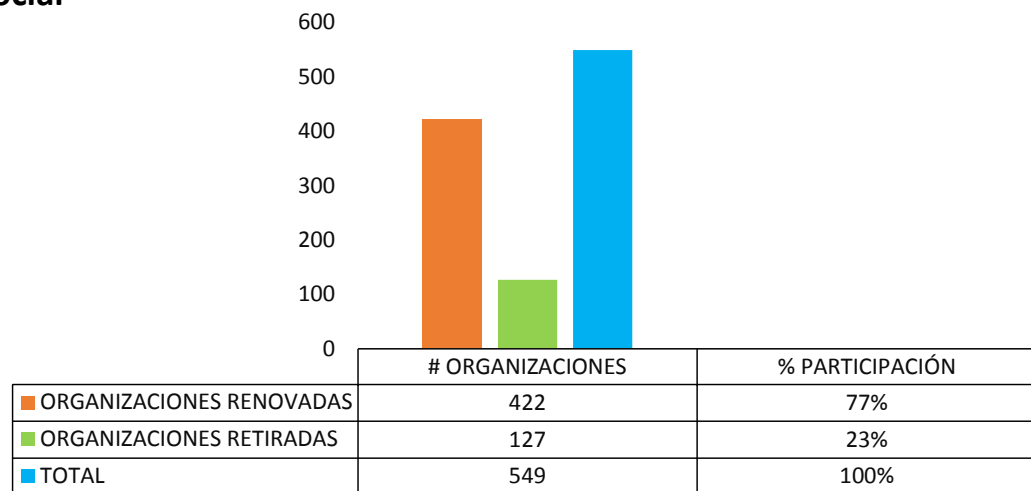
En el gráfico evidencia el compromiso de las organizaciones con sus acciones y prácticas en Responsabilidad Social, al identificar que el **66%** de las organizaciones con el Certificado de Responsabilidad Social, realizan inversiones que representan más del 10% de las utilidades netas.

**Gráfico 8. Distribución por tamaño de las organizaciones con el Certificado en Responsabilidad**



A través del gráfico se observa que las organizaciones que cuentan con el Certificado llega a todo tipo de organización, siendo una metodología incluyente para cada catamaño de empresa o entidad.

**Gráfico 9. Organizaciones que ratificaron su compromiso anual con el Certificado en Responsabilidad Social**

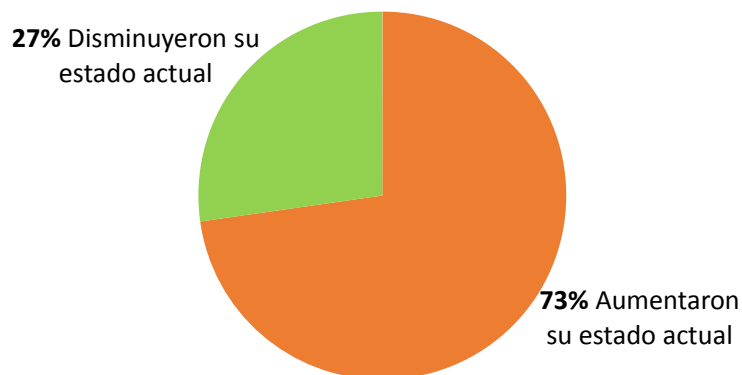


La gráfica muestra que el **77%** de las organizaciones ratificaron el Certificado de Responsabilidad Social.

**Gráfico 10. Razones para no renovar el Certificado en Responsabilidad Social**



## Gráfico 11. Porcentaje de organizaciones que aumentaron su Estado Actual con respecto



El **73%** de las organizaciones que renovaron el Certificado en Responsabilidad Social, aumentaron su Estado Actual con respecto al 2013.

## Organizaciones con el Certificado en Responsabilidad Social adheridas a las principales iniciativas.



En Colombia se reportan 107 empresas Afiliadas al GRI de las cuales 3 están con nosotros:

- Atlas Seguridad.
- Colombina S.A.
- Cadena S.A.



En Colombia están adheridas 471 organizaciones a The Global Compact, de las cuales **17** tienen el Certificado de Responsabilidad Social:

- Cadena.
- Grupo Empresarial Colombina S.A.
- Compañía Líder en Salud Ocupacional.
- Exela.
- Gente Oportuna.
- Seguridad Atlas.
- Litoimpresos y Servicios S.A.S.
- Miro Seguridad.
- Pavimentos de Colombia.
- Petrocombustión S.A.S.
- Securitas de Colombia Antioquia.
- Seguridad de Colombia Antioquia.
- Seracis Ltda.
- Servicios Asociados S.A.S.
- Superficies de Colombia.
- Unión Eléctrica S.A.
- Universidad del Atlántico.



# Huella de Carbono

## INFORME DE GESTIÓN 2014

25  
Años

CORPORACIÓN  
**FENALCO**  
**SOLIDARIO**  
COLOMBIA

# *Huella de Carbono*

CORPORACIÓN FENALCO SOLIDARIO COLOMBIA

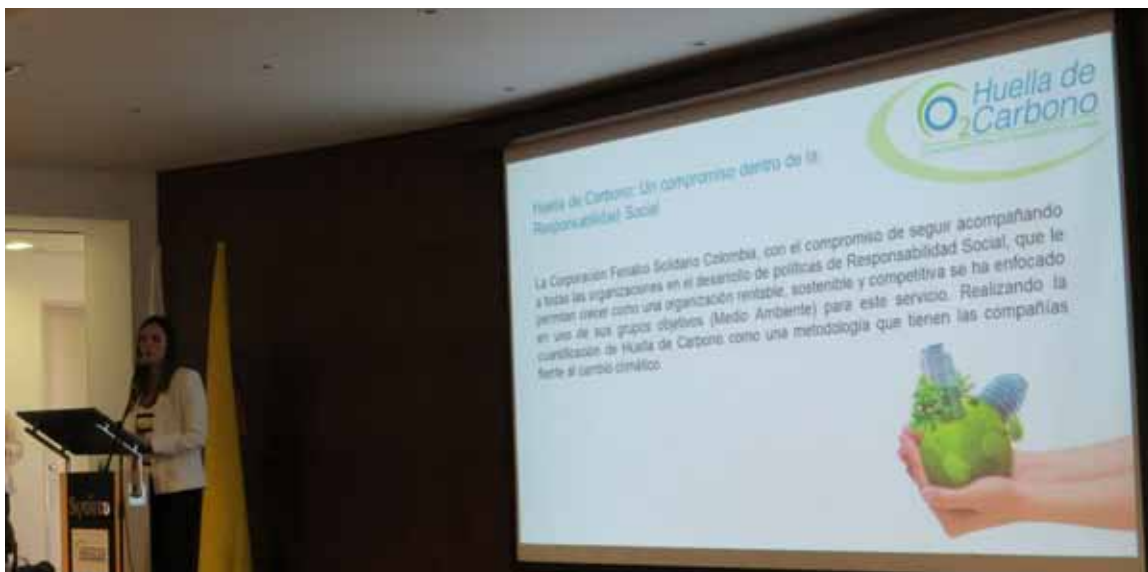
## Huella de Carbono

En el mes de septiembre de 2014 presentamos en Medellín el programa de Huella de Carbono: Corporativa, de Productos, Servicios y Eventos, con el fin de entregarle a la organización actual una herramienta frente al cambio climático.

Nuestro programa cuenta con un avanzado sistema de medición y realizamos planes individuales para disminuir la Huella de Carbono (mitigación), con alianzas para la compensación y sugerencias de comunicación de la misma.

Para 2014, fortalecimos el conocimiento de los empresarios a través de diferentes espacios de formación en medio ambiente y para el 2015, el desafío estará en crear Ecoformador, como una estrategia de acompañamiento y transferencia de conocimientos para las organizaciones interesadas en contribuir con el mejoramiento del medio ambiente.

En 2014, comenzamos con una prueba piloto, con importantes sectores empresariales, logrando sensibilizar a **159** personas en los temas de Huella de Carbono y Cambio Climático.



*En la imagen: Momento durante el Congreso Nacional de Responsabilidad Social donde se hizo el lanzamiento oficial del programa de medición de Huella de Carbono.*

## Medición de Huella de Carbono corporativa de la Corporación Fenalco Solidario Colombia

Para 2014 realizamos la medición de Huella de Carbono corporativa utilizando el Protocolo de GHG, con la información del año 2013 como el año base.

Nuestra Huella de Carbono corporativa para el año 2013 fue de **47.5 Toneladas de CO<sub>2</sub>-eq**, las cuales nos permitieron crear un plan de acción para reducir estas emisiones.

También compensamos dichas emisiones con la compra de Bonos de Carbono emitidos por una organización que preserva bosques nativos del Oriente Antioqueño y mejora la calidad de vida de los campesinos del área de influencia del proyecto.

## Desafíos 2015

Nuestro programa Huella de Carbono en 2015, será la mejor opción para que los empresarios midan su impacto ambiental, para esto, lo fortaleceremos con tecnología, cobertura, talento humano, especialmente en Bogotá y Medellín, logrando así, aumentar la competitividad de las organizaciones colombianas.

Continuaremos realizando alianzas de manera nacional e internacional, con entes gubernamentales, entidades sin ánimo de lucro y entidades privadas para la compensación, la mitigación y otros servicios que le ayuden a las organizaciones a reducir los gases del efecto invernadero (GEI), logrando aumentar la cultura ambiental y mejorando las políticas ambientales.



*En la imagen: Capacitación sobre cambio climático con asistencia de más de 135 personas.*

# Formador de Formadores

## INFORME DE GESTIÓN 2014



## Formador de Formadores

Para la Corporación Fenalco Solidario Colombia es importante aportar conocimientos y tendencias relevantes a nivel nacional e internacional, además de la generación de estrategias y buenas prácticas en Responsabilidad Social. Desde 2009 creamos este programa que se ha convertido en la plataforma líder de formación y de conocimiento de los procesos de Responsabilidad Social y Sostenibilidad en Colombia, cuyo objetivo es generar espacios de intercambio, conocimiento y reconocimiento de las actividades que pueden realizar las empresas y entidades en estos temas.

Durante 2014 llevamos a cabo eventos con distintos temas relacionados a la Responsabilidad Social. Aquí destacamos los más importantes:

**18** conferencias en las ciudades de Bogotá y Medellín, (9 en cada ciudad), para un total de 36 horas de formación en temas especializados en Responsabilidad Social para los líderes de las empresas y entidades que cuentan con el Certificado en Responsabilidad Social. El total de asistentes en ambas ciudades fue de **1.045** personas.

Ofrecimos un total de **17** talleres especializados en Bogotá y Medellín en temas como: Informes y Balances en Responsabilidad Social; Código de Buen Gobierno, Ética y Anticorrupción; Voluntariado Corporativo; Mercadeo Social y Medioambiental, con una asistencia de **177** líderes capacitados.

Entre otros espacios realizados, tenemos el Encuentro de Responsabilidad Social Oriente, El Diplomado en Responsabilidad Social en alianza con Fenalco Antioquia, encuentros gerenciales y capacitaciones a proveedores.



*En la imagen: Asistentes a la charla de Voluntariado Corporativo en el auditorio del Centro Comercial Los Molinos.*



## 4 ° Congreso Nacional de Responsabilidad Social 2014

El 3 de septiembre en Bogotá y 5 del mismo mes en Medellín, realizamos la cuarta versión del Congreso Nacional de Responsabilidad Social, donde contamos con la participación de conferenciantes nacionales e internacionales, reuniendo en ambas ciudades a empresarios que recibieron conocimiento para el fortalecimiento de las organizaciones del país.

Entre los temas tratados en esta versión estuvieron: El Cambio Climático, Anticorrupción, De la Responsabilidad Social de las Empresas a la Gestión Sostenible de las Organizaciones, Responsabilidad Social Empresarial y Sostenibilidad: Tendencias Internacionales, Desafíos Regionales, Mitos y Verdades /Japón Colombia”.

En este espacio se reconocieron a las organizaciones que completaron 5 años con el Certificado en Responsabilidad Social.

**El total de asistentes al Congreso en ambas ciudades fue de 1.140.**

**Total Personas Capacitadas a nivel nacional en Temas de Responsabilidad Social en 2014: 2.425**, para un total de **11.290** líderes en el período 2009 – 2014, superando la meta que nos propusimos para el año 2015: “De sensibilizar en Responsabilidad Social a más de **10.000** empresarios a nivel nacional”.

### Desafíos 2015 para el Programa Formador de Formadores:

Dentro de los desafíos que nos hemos propuesto para 2015, se encuentran los siguientes:

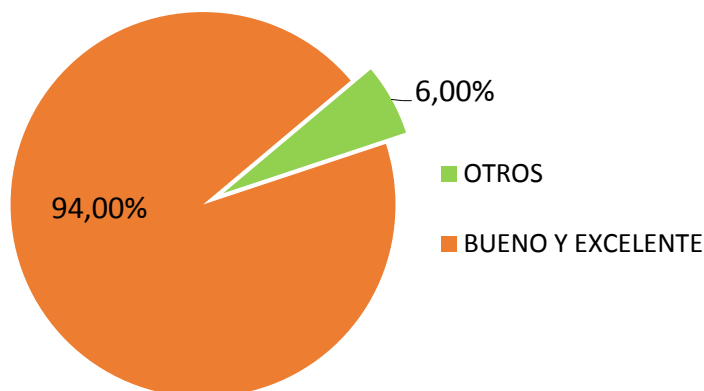
- Cumplir con nuestro portafolio de formación, para las ciudades de Bogotá y Medellín e implementar el nuevo programa EcoFormador, que incluye conferencias y talleres especializados en diversos temas medioambientales y acompañar a las organizaciones con herramientas para implementar y mejorar sus políticas ambientales.



*En la imagen: Asistentes al 4° Congreso Nacional de Responsabilidad Social en la ciudad en Bogotá.*

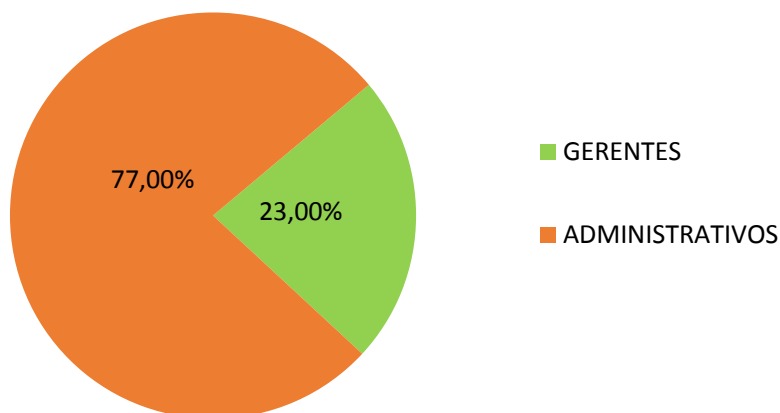
- Actualmente estamos creando una plataforma tecnológica de doble vía, donde tengamos más cobertura y participación de las organizaciones a nivel nacional y que estas accedan a nuestros espacios de formación.
- Realizar eventos de alto perfil, orientados al mundo de los negocios y dirigidos a ejecutivos de primera línea, que cuenten con la presencia de destacados expertos nacionales e internacionales en Responsabilidad Social y Sostenibilidad.

**Gráfico 12. Nivel de satisfacción de las conferencias y los conferenciantes**



El gráfico muestra un alto porcentaje de satisfacción en nuestros eventos formativos.

**Gráfico 13. Perfil de los asistentes a nuestros espacios de formación**



El gráfico señala que los asistentes a los eventos de formación en su gran mayoría son personal administrativo.

# Programas Educativos

## INFORME DE GESTIÓN

2014



## Programas educativos

En 2014 continuamos contribuyendo al desarrollo social y económico de la comunidad más vulnerable, de la comuna 1, Popular, apoyando programas enfocados en la educación y la nutrición infantil. Hemos atendido en estas dos sedes un total de 3.496 menores en las edades de 2 a 12 años de edad, desde el año 1999 hasta 2014. Estos importantes resultados han sido posibles por la alianza que la organización tiene con la Corporación Promarginados y con la Fundación Carla Cristina. Gracias a los aportes de los comerciantes afiliados a Fenalco Antioquia y los de empresas comprometidas, los menores han podido disfrutar de un desarrollo adecuado, integral, diverso e incluyente, tanto en la primera infancia como en la básica primaria. Por todo lo anterior, seguimos en concordancia con las iniciativas mundiales como los Objetivos de Desarrollo del Milenio, de las Naciones Unidas, contribuyendo a erradicar la pobreza extrema, el hambre y a brindar educación universal.

### Resultados alcanzados:

- Una inversión en ambas sedes de **\$74.581.116** millones de pesos, para la ejecución de actividades en educación, salud, nutrición y otros.
  - Voluntariado Corporativo con la Universidad Católica del Norte en la Sede Nuestra Señora del Rocío: 16 voluntarios, **30** horas de servicio.
- Donación de 200 cajas de mercados y regalos para las familias de los estudiantes de ambas sedes educativas: Programa Caja del Amor.
- **17** talleres en ambas sedes para padres de familia y acompañamiento psicológico, para un total de **1.086** asistentes. Se contó con un promedio de asistencia por encima del 60% cumpliendo con la meta propuesta.
  - **277** niños y niñas atendidos: **72** menores en la sede Fenalco Solidario y **205** en Nuestra Señora del Rocío.
  - Los alumnos de ambas sedes contaron con 42 semanas en el año de alimentación, cumpliendo con el 80% y el 50% del requerimiento nutricional que un menor debe recibir durante el día.
  - Instalación de un sistema de seguridad para la sede educativa Fenalco Solidario.
  - Brigada Médica y de Desparasitación: **252** estudiantes evaluados y desparasitados, todo con el apoyo de 10 docentes y 8 señoras de servicios generales y de alimentación.



En la imagen: Niños de la sede Fenalco Solidario en actividad lúdica.

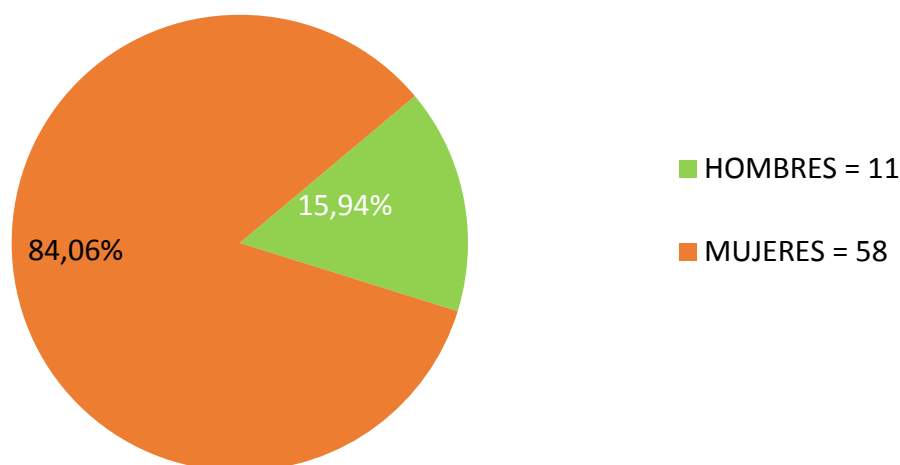
## Créditos Educativos.

Con nuestro Fondo Rotatorio de Educación que funciona desde el año 2002, permitimos el acceso a la educación superior de personas de estratos 1, 2, 3 y 4 de la ciudad de Medellín y su Área Metropolitana, que por diferentes circunstancias no pueden acceder fácilmente a estudiar una carrera técnica, tecnológica o profesional.

### Resultados Alcanzados:

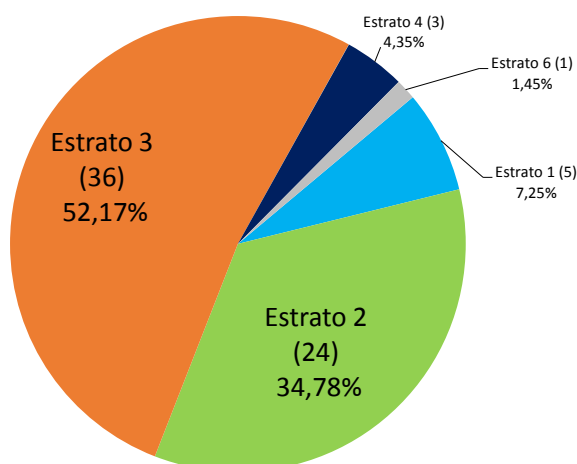
- Hemos prestado desde 2002 hasta 2014, un total de **\$1.054.302.924** pesos que representan 1.682 créditos aprobados y 786 personas beneficiadas.
- En 2014, aprobamos **69** créditos educativos, para un total prestado de **\$96.181.505** pesos.
- Alianza con 15 entidades de educación superior de Medellín y el Área Metropolitana, para que sus estudiantes accedan a nuestros créditos con los beneficios que ofrecemos.

### Gráfico 14. Porcentaje de beneficiarios por género



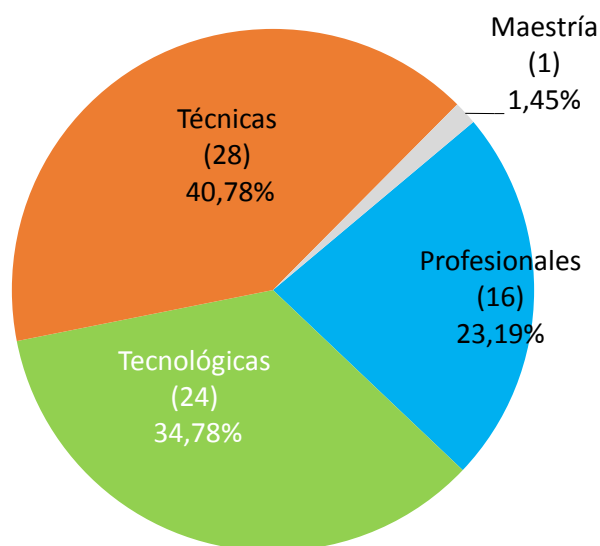
El gráfico muestra que los créditos educativos son solicitados en su gran mayoría por mujeres.

### Gráfico 15. Porcentaje de beneficiarios por avance en estudios superiores



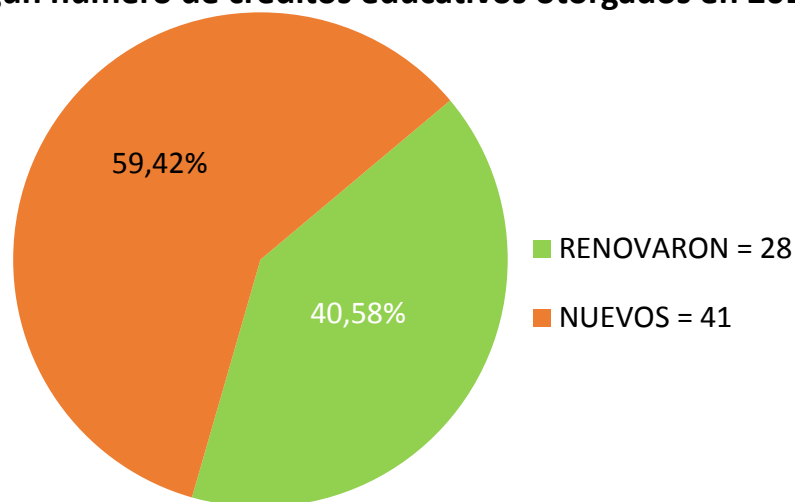
El gráfico describe que los créditos educativos están enfocados principalmente a los estratos **2** y **3**.

**Gráfico 16. Número de beneficiarios según tipo de formación profesional**



Observamos que de los 69 beneficiarios, el **40,78%** se encuentra estudiando carreras técnicas, el 34,78% carreras tecnológicas, el 23,19% carreras profesionales y el 1,45% estudian una maestría

**Gráfico 17. Beneficiarios según número de créditos educativos otorgados en 2014**



La gráfica muestra que de los 69 beneficiarios, **41 (59,42%)**, solicitan nuestros créditos por primera vez y 28 personas (40,58%), renuevan nuestros créditos, es decir, los solicitan por segunda vez en el año, para un total de 69 créditos otorgados en 2014.

# Difusión de la Responsabilidad Social

## INFORME DE GESTIÓN 2014

25  
Años

CORPORACIÓN  
**FENALCO**  
**SOLIDARIO**  
COLOMBIA

## Difusión de la Responsabilidad Social

Durante 2014 nuestra Corporación ratificó su compromiso en comunicar y promover la Responsabilidad Social, siendo generadora de noticias de actualidad en el tema a nivel nacional e internacional.

Entre las actividades más destacadas durante este año, estuvo la rueda de prensa donde se entregó el informe de gestión de la Corporación, distintas actividades con los medios de comunicación, ronda de medios en Medellín y Bogotá. Además estuvimos presente en distintos escenarios como la celebración para periodistas de fin de año realizada en el mes de diciembre en alianza con Fenalco Antioquia, buscando fortalecer las relaciones y agradecer su labor y acompañamiento durante el año 2014.

Realizamos el manual de Introducción a la Responsabilidad Social, el Periódico Entre Todos y la Cartilla de Formación en Responsabilidad Social con la producción de **5.000** ejemplares entregados directamente a empresarios.



*En la imagen: Entrevistas a medios de comunicación durante la rueda de prensa 2014 donde se dio a conocer el Informe de Gestión 2013.*



*En la imagen de izquierda a derecha: Diana Carolina Ramírez Directora de Responsabilidad Social, Sandra Patricia Sierra Directora. Ejecutiva y J. Hernando Echeverri, Presidente saliente 2014.*

# Distinción Fenalco Solidario y otros reconocimientos

## INFORME DE GESTIÓN 2014



## Distinción Fenalco Solidario y otros reconocimientos en Responsabilidad Social

Para nosotros es importante reconocer las prácticas socialmente Responsables de las organizaciones, por eso cada año con el objetivo de dar a conocer estos casos de éxito entregamos unos reconocimientos muy especiales.

**Distinción Fenalco Solidario Nacional:** BanCO2, programa de conservación del medio ambiente de Cornare, fue el programa seleccionado para recibir la Distinción Fenalco Solidario Nacional, el cual se destaca por el liderazgo en prácticas de Responsabilidad Social y el impacto que las acciones emprendidas generan para contribuir con el desarrollo de otros sectores de la sociedad.

**Distinción Fenalco Solidario Empresarial:** Por su valiosa contribución al mejoramiento del medio ambiente y al desarrollo regional, la Reforestadora Integral de Antioquia, RIA., fue la merecedora de esta Distinción, con la que se reconocen los esfuerzos de las organizaciones que aportan a la sostenibilidad social, ambiental y económica del país.

**Distinción Fenalco Solidario Social:** Durante 2014 este reconocimiento fue para la Corporación Ruta N, una entidad para la ciencia, tecnología e innovación desde la cual se desarrollan distintos programas de interés social con el propósito de promover el desarrollo de negocios innovadores que incrementen la competitividad de la ciudad de Medellín.



En la imagen de izquierda a derecha: Carlos Arturo Restrepo miembro de Junta Directiva, Sandra Patricia Sierra Directora Ejecutiva, Juan Camilo Quintero Director Ejecutivo Ruta N y J. Hernando Echeverri Presidente e Junta Directiva saliente 2014.

## Otros Reconocimientos a la Responsabilidad Social

Durante los Simposios de comerciantes y empresarios del Oriente Antioqueño y Urabá organizados por Fenalco, se entregaron los siguientes reconocimientos.

**Reconocimiento a la Responsabilidad Social en Oriente: Empresas Públicas de la Ceja.**

**Reconocimiento a la Responsabilidad Social en Urabá: Cootransuroccidente.**



## Reconocimiento Empresa Ejemplar

Gracias a la alianza con el Centro Mexicano para la Filantropía, CEMEFI, la Corporación permite exponer a nivel mundial los mejores casos de éxito de las organizaciones con el Certificado en Responsabilidad Social, postulando anualmente al Reconocimiento Empresa Ejemplar. Para el 2014 las organizaciones reconocidas fueron:



Central Ganadera S.A.  
Empresas Públicas de La Ceja.  
Funeraria San Vicente S.A.  
Guardianes Compañía Líder en Seguridad Ltda.  
Instituto de Ciencias Aplicadas, INDECAP.  
Pavcol S.A.S.  
Plaza Mayor Convenciones y Exposiciones S.A.  
Seguridad Atlas Ltda.

*En la imagen: Los galardonados de Colombia junto a otros representantes de latinoamérica.*



Algunos testimonios  
que ratifican nuestra  
razón de ser

**INFORME**  
**DE GESTIÓN**  
**2014**

## Testimonios que ratifican nuestra razón de ser

### EDU

“Para la Empresa de Desarrollo Urbano, EDU, la Responsabilidad Social Empresarial ha sido un pilar fundamental en su direccionamiento estratégico, por lo anterior, hemos adquirido el compromiso de involucrar a toda nuestra cadena de valor, porque estamos convencidos que los grandes impactos se alcanzan cuando esto va más allá de la gestión interna de la empresa y se logra la sinergia entre las Entidades y sus grupos de interés.

En nombre de nuestra Entidad agradecemos su acompañamiento y apoyo permanente en el desarrollo de las actividades de responsabilidad social y cumplimiento de los objetivos”.

**Daniela Naranjo Montoya**  
**Profesional de Gestión Integral y Mejoramiento**

### Distrihogar

“Distrihogar es una compañía que trabaja socialmente responsable desde cada una de las áreas de interés, lo cual conlleva a que cada una de las prácticas que se realizan estén basadas en estrategias que mejoren la calidad de vida de las personas directamente impactadas.

El acompañamiento que hemos tenido por parte de la Corporación Fenalco Solidario ha sido muy importante para la empresa, ya que hemos reforzado y afianzado nuestro compromiso y responsabilidad frente a la comunidad en general y a cada uno de los empleados que son quienes contribuyen al logro de los objetivos propuestos”.

**Marisol Cardona Giraldo**  
**Analista de Comunicaciones y Bienestar Laboral**

### Sumward Resources

Para Sunward Resources, sucursal Colombia y su proyecto de Exploración de Oro y Cobre en el país, ha sido de gran importancia obtener el Certificado de Responsabilidad Social Empresarial, otorgado por la Corporación Fenalco Solidario Colombia, porque nos ayuda a resaltar y a mantener el compromiso con el desarrollo social y sostenible tanto de la actividad que desarrollamos como de las comunidades en nuestra área de influencia.

**María José Mejía Lara**  
**Gerente Sucursal Colombia**

# Dictamen de la Revisoría Fiscal

## INFORME DE GESTIÓN

2014

## Dictamen de la Revisoría Fiscal

Señores  
Corporación Fenalco Solidario Colombia  
Ciudad

A los Socios de la Corporación Fenalco Solidario Colombia

He examinado el Balance General de la Corporación Fenalco Solidario Colombia al 31 de diciembre 2014, y los correspondientes Estados de Resultados, de Cambios en el Patrimonio, de Cambios en la Situación Financiera y de Flujos de Efectivo, por el año que terminó en tal fecha, los cuales fueron presentados en forma comparativa con los del año 2013.

Una de mis funciones consiste en examinarlos y expresar una opinión sobre ellos.  
Los estados financieros correspondientes al año 2013 y 2014 fueron examinados por mí como revisor fiscal, lo cual me permite dar un dictamen limpio sobre ellos.

Que las Revelaciones hechas a través de las Notas que han sido preparadas como lo establece el Decreto 2649 de 1993, forman con ellos, un todo indivisible.

La elaboración de dichos estados financieros es responsabilidad de la administración de la Corporación Fenalco Solidario Colombia.

Una de mis funciones consiste en expresar una opinión sobre ellos fundamentado en mi auditoría.

Obtuve la información necesaria para cumplir mis funciones y efectué mis exámenes de acuerdo con normas de auditoría generalmente aceptadas en Colombia. Dichas normas requieren que planifique y ejecute la auditoría de tal forma que se obtenga seguridad razonable en cuanto a si los estados financieros están libre de errores de importancia.

Una auditoría incluye el examen sobre una base de pruebas selectivas, de las evidencias que soportan las cifras y las correspondientes revelaciones en los estados financieros. Así mismo, comprende una evaluación de las normas contables utilizadas y de las estimaciones hechas por la administración de la sociedad, así como de la presentación de los estados financieros en su conjunto. Considero que mi auditoría proporciona una base razonable para fundamentar la opinión que expreso a continuación.

En mi opinión, los estados financieros mencionados, tomados fielmente de los libros y adjuntos a este dictamen, presentan razonablemente la situación financiera de la CORPORACIÓN FENALCO SOLIDARIO COLOMBIA al 31 de diciembre de 2014, los resultados de sus operaciones y sus flujos de efectivo por el año que terminó, se llevan de acuerdo con las normas legales y a la técnica contable.

Las operaciones registradas se ajustan a los estatutos y a las decisiones de la Asamblea y de la Junta Directiva de la Corporación.

Así mismo, la correspondencia, los comprobantes de las cuentas, los libros de actas se llevan y se conservan debidamente; existen medidas adecuadas de control interno, de conservación y custodia de los bienes de la Corporación Fenalco Solidario Colombia y los bienes de terceros que están en su poder.

Además, conceptúo que existe concordancia entre los Estados Financieros que se acompañan y el Informe de Gestión preparado por la administración. Así mismo, en cumplimiento de lo dispuesto en el art. 1 del dec. 1406 de 1999, confirmo que la Corporación ha cumplido con efectuar correcta y oportunamente los aportes al Sistema de Seguridad Social Integral que le competía en el año 2014, sobre los trabajadores que estuvieron a su cargo durante el año.

La información que la Administración presentó durante todo el año 2014 fue transparente y acorde con todos los movimientos administrativos, tributarios, contables y financieros de la Corporación, dando cumplimiento así con el control interno de gestión y actuando bajo de las sugerencias de desarrollo de un programa de Revisoría Fiscal acompañado de recomendaciones y comentarios por la gestión realizada en la Corporación.

Dictamen suscrito el 16 de Febrero de 2015 en la ciudad de Medellín.

**ALBA NURY LOAIZA RAMIREZ**  
**C.C. 43.733.416 TP 68531-T**  
**Revisor Fiscal Principal**

# Gestión Financiera

## INFORME DE GESTIÓN 2014

25  
Años

CORPORACIÓN  
**FENALCO**  
**SOLIDARIO**  
COLOMBIA

## Corporación Fenalco Solidario Colombia Balance General Comparativo a diciembre 31 de (Cifras expresadas en pesos colombianos)

ACTIVO	NOTA	2013	2014	VARIACIÓN	2012
<b>ACTIVO CORRIENTE</b>		<b>521.370.123</b>	<b>581.596.764</b>	<b>11,55%</b>	<b>434.605.925</b>
DISPONIBLE	3	113.251.870	103.380.595	-8,72%	98.277.812
INVERSIONES	4	194.312.268	239.004.978	23,00%	121.785.975
DEUDORES	5	213.031.525	237.447.572	11,46%	213.823.860
DIFERIDOS(Gastos Pagados por Anticipado)	6	774.460	1.763.619	127,72%	718.278
<b>ACTIVO NO CORRIENTE</b>		<b>102.418.208</b>	<b>99.756.228</b>	<b>-2,60%</b>	<b>111.721.315</b>
PROPIEDAD, PLANTA Y EQUIPO	7	70.332.210	65.850.198	-6,37%	79.680.030
INTANGIBLES	8	30.420.004	33.906.030	11,46%	30.544.483
DIFERIDOS(Cargos Diferidos)	9	1.665.994	0	-100,00%	1.496.802
<b>TOTAL ACTIVO</b>		<b>623.788.331</b>	<b>681.352.992</b>	<b>9,23%</b>	<b>546.327.240</b>
<b>PASIVO</b>					
<b>PASIVO CORRIENTE</b>	10	<b>163.353.028</b>	<b>391.028.971</b>	<b>139,38%</b>	<b>164.870.702</b>
OBLIGACIONES FINANCIERAS		57.805	19.627	-66,05%	896.386
COSTOS Y GASTOS POR PAGAR		30.382.072	28.585.996	-5,91%	40.382.919
ACREEDORES OFICIALES		39.927.000	49.518.000	24,02%	18.844.000
RETENCIONES DE NÓMINA Y ACREEDORES VARIOS		17.357.040	17.994.060	3,67%	12.036.100
OBLIGACIONES LABORALES		47.870.812	60.858.140	27,13%	40.722.070
OTROS PASIVOS		27.758.299	234.053.148	743,18%	51.989.227
<b>TOTAL PASIVO</b>		<b>163.353.028</b>	<b>391.028.971</b>	<b>139,38%</b>	<b>164.870.702</b>
<b>PATRIMONIO</b>					
FONDO SOCIAL		34.118.169	34.118.169	0,00%	34.118.169
RESERVAS		303.254.628	145.441.169	-52,04%	145.441.169
RESULTADO DEL EJERCICIO		123.062.506	110.764.683	-9,99%	201.897.200
<b>TOTAL PATRIMONIO</b>		<b>460.435.303</b>	<b>290.324.021</b>	<b>-36,95%</b>	<b>381.456.538</b>
<b>TOTAL PASIVO Y PATRIMONIO</b>		<b>623.788.331</b>	<b>681.352.992</b>	<b>9,23%</b>	<b>546.327.240</b>
<b>CUENTAS DE ORDEN</b>	11				
Cuentas de Orden Deudoras		121.398.130	144.924.499		
Cuentas de Orden Acreedoras		66.526.227	73.635.999		

Ver notas adjuntas.

(Firmado)  
Sandra P. Sierra Vélez  
Representante Legal  
(Ver Certificación Adjunta)

(Firmado)  
Lina M. Piedrahíta Roldán  
Contadora  
(Ver Certificación Adjunta)

(Firmado)  
Alba Nury Loaiza Ramírez  
Revisor Fiscal  
(Ver dictamen adjunto)

**Corporación Fenalco Solidario Colombia**  
**Estado de Resultados Comparativo**  
**Enero 1 a diciembre 31 de**  
**Estado (Cifras expresadas en pesos colombianos)**

	NOTA	2013	2014	VARIACIÓN
INGRESOS OPERACIONALES	12	1.000.589.330	1.216.210.819	21,55%
GASTOS OPERACIONALES	13	915.969.412	1.121.947.385	22,49%
<b>EXCEDENTE/PERDIDA OPERACIONAL</b>		<b>84.619.918</b>	<b>94.263.434</b>	<b>11,40%</b>
INGRESOS NO OPERACIONALES	14	44.076.641	24.011.766	-45,52%
GASTOS NO OPERACIONALES	15	5.634.053	7.510.517	33,31%
<b>EXCEDENTE/PERDIDA NO OPERACIONAL</b>		<b>38.442.588</b>	<b>16.501.249</b>	<b>-57,08%</b>
<b>EXCEDENTE NETO</b>		<b>123.062.506</b>	<b>110.764.683</b>	<b>-9,99%</b>

Ver notas adjuntas.

(Firmado)  
Sandra P. Sierra Vélez  
Representante Legal  
(Ver Certificación Adjunta)

(Firmado)  
Lina M. Piedrahíta Roldán  
Contadora  
(Ver Certificación Adjunta)

(Firmado)  
Alba Nury Loaiza Ramírez  
Revisor Fiscal  
(Ver dictamen adjunto)

**Corporación Fenalco Solidario Colombia**  
**Estado de Cambios en el Patrimonio**  
**Enero 1 a diciembre de**  
**Estado (Cifras expresadas en pesos colombianos)**

	FONDO SOCIAL	RESERVAS	EXCEDENTE NETO DEL PERÍODO	TOTAL PATRIMONIO
<b>Saldo Patrimonio al 31 de Diciembre de 2013</b>	<b>34.118.169</b>	<b>303.254.628</b>	<b>123.062.506</b>	<b>460.435.303</b>
Reclasificación Reserva Ocasional Fondo Rotatorio de Educación				-157.813.459
Apropiación Excedente Neto 2013				-123.062.506
Excedente Neto 2014				110.764.683
<b>Saldo Patrimonio al 31 de Diciembre de 2014</b>	<b>34.118.169</b>	<b>145.441.169</b>	<b>110.764.683</b>	<b>290.324.021</b>

(Firmado)  
Sandra P. Sierra Vélez  
Representante Legal  
(Ver Certificación Adjunta)

(Firmado)  
Lina M. Piedrahíta Roldán  
Contadora  
(Ver Certificación Adjunta)

(Firmado)  
Alba Nury Loaiza Ramírez  
Revisor Fiscal  
(Ver dictamen adjunto)



**Corporación Fenalco Solidario Colombia**  
**Estado de Cambios en la Situación Financiera**  
**Enero 1 a Diciembre 31 de**  
**Estado (Cifras expresadas en pesos colombianos)**

	2013	2014
<b>AUMENTO DEL CAPITAL DE TRABAJO:</b>		
<b>AUMENTOS EN EL ACTIVO CORRIENTE</b>	<b>87.556.533</b>	<b>70.097.916</b>
DISPONIBLE	14.974.058	0
INVERSIONES	72.526.293	44.692.710
DEUDORES	0	24.416.047
DIFERIDOS(Gastos Pagados por Anticipado)	56.182	989.159
<b>MAS: DISMINUCIONES EN EL PASIVO CORRIENTE</b>	<b>35.070.356</b>	<b>1.834.254</b>
OBLIGACIONES FINANCIERAS	838.581	38.178
COSTOS Y GASTOS POR PAGAR	10.000.847	1.796.076
ACREEDORES OFICIALES	0	0
RETENCIONES DE NÓMINA Y ACREEDORES VARIOS	0	0
OBLIGACIONES LABORALES	0	0
OTROS PASIVOS	24.230.928	0
<b>TOTAL AUMENTO DEL CAPITAL DE TRABAJO</b>	<b>122.626.889</b>	<b>71.932.169</b>
<b>DISMINUCIÓN DEL CAPITAL DE TRABAJO:</b>		
<b>AUMENTOS EN EL PASIVO CORRIENTE</b>	<b>33.552.682</b>	<b>229.510.197</b>
OBLIGACIONES FINANCIERAS	0	0
COSTOS Y GASTOS POR PAGAR	0	0
ACREEDORES OFICIALES	21.083.000	9.591.000
RETENCIONES DE NOMINA Y ACREEDORES VARIOS	5.320.940	637.020
OBLIGACIONES LABORALES	7.148.742	12.987.328
OTROS PASIVOS	0	206.294.849
<b>MAS: DISMINUCIONES EN EL ACTIVO CORRIENTE</b>	<b>792.335</b>	<b>9.871.275</b>
DISPONIBLE	0	9.871.275
INVERSIONES	0	0
DEUDORES	792.335	0
DIFERIDOS(Gastos Pagados por Anticipado)	0	0
<b>TOTAL DISMINUCIÓN DEL CAPITAL DE TRABAJO</b>	<b>34.345.017</b>	<b>239.381.472</b>
<b>TOTAL CAPITAL DE TRABAJO</b>	<b>88.281.872</b>	<b>-167.449.302</b>
<b>FUENTES Y USOS DEL CAPITAL DE TRABAJO:</b>		
<b>FUENTES DEL CAPITAL DE TRABAJO (Largo Plazo)</b>	<b>167.285.758</b>	<b>6.148.006</b>
<b>AUMENTO DEL PATRIMONIO</b>	<b>157.813.459</b>	<b>0</b>
RESULTADO DEL EJERCICIO	0	0
RESERVAS	157.813.459	0
<b>MAS: DISMINUCION EN ACTIVOS FIJOS</b>	<b>9.472.299</b>	<b>6.148.006</b>
PROPIEDAD, PLANTA Y EQUIPO	9.347.820	4.482.012
INTANGIBLES	124.479	0
DIFERIDOS	0	1.665.994
<b>USOS DEL CAPITAL DE TRABAJO(Largo Plazo)</b>	<b>79.003.886</b>	<b>173.597.308</b>
<b>DISMINUCION DEL PATRIMONIO</b>	<b>78.834.694</b>	<b>170.111.282</b>
RESULTADO DEL EJERCICIO	78.834.694	12.297.823
RESERVAS	0	157.813.459
<b>MAS: AUMENTO EN ACTIVOS FIJOS</b>	<b>169.192</b>	<b>3.486.026</b>
PROPIEDAD, PLANTA Y EQUIPO	0	0
INTANGIBLES	0	3.486.026
DIFERIDOS	169.192	0
<b>TOTAL CAPITAL DE TRABAJO</b>	<b>88.281.872</b>	<b>-167.449.302</b>

(Firmado)  
Sandra P. Sierra Vélez  
Representante Legal  
(Ver Certificación Adjunta)

(Firmado)  
Lina M. Piedrahíta Roldán  
Contadora  
(Ver Certificación Adjunta)

(Firmado)  
Alba Nury Loaiza Ramírez  
Revisor Fiscal  
(Ver dictamen adjunto)

**Corporación Fenalco Solidario Colombia**  
**Estado de Flujos de Efectivo**  
**Enero 1 a diciembre 31 De**

	2013	2014
<b>EFFECTIVO PROVISTO (UTILIZADO) POR LAS OPERACIONES DEL PERIODO</b>		
<b>EXCEDENTE NETO</b>	<b>123.062.506</b>	<b>110.764.683</b>
MAS: Depreciaciones	14.982.930	18.236.776
MAS: Amortizaciones	1.239.996	4.400.575
MAS/MENOS: Aumento/Disminución en Provisión de Cartera	23.968.705	-2.554.954
MENOS/MAS: Disminución/Aumento en Partidas del Patrimonio Excedente Neto	-201.897.200	-123.062.506
MENOS/MAS: Disminución/Aumento en Partidas del Patrimonio Reservas	157.813.459	-157.813.459
MENOS/MAS: Aumento/Disminución en Deudores	-23.176.370	-21.861.093
MENOS/MAS: Disminución/Aumento en Obligaciones Financieras	-838.581	-38.178
MENOS/MAS: Disminución/Aumento en Costos y Gastos por Pagar	-10.000.847	-1.796.076
MENOS/MAS: Disminución/Aumento en Acreedores Oficiales	21.083.000	9.591.000
MENOS/MAS: Disminución/Aumento en Retenciones de Nómina y Acreedores Varios	5.320.940	637.020
MENOS/MAS: Disminución/Aumento en Obligaciones Laborales	7.148.742	12.987.328
MENOS/MAS: Disminución/Aumento en Otros Pasivos	-24.230.928	206.294.849
<b>TOTAL RECURSOS PROVISTOS POR LAS OPERACIONES DEL PERIODO</b>	<b>94.476.352</b>	<b>55.785.965</b>
<b>EFFECTIVO PROVISTO (UTILIZADO) EN ACTIVIDADES DE INVERSIONES</b>		
Menos: Compra Propiedad, Planta y Equipo	-5.635.109	-13.754.763
Menos: Compra Intangibles	-1.115.517	-7.886.602
Menos/Mas: Aumento/Disminución en Gastos y Cargos Diferidos	-225.375	676.835
<b>TOTAL RECURSOS PROVISTOS POR LAS ACTIVIDADES DE INVERSION</b>	<b>-6.976.001</b>	<b>-20.964.530</b>
<b>TOTAL EFFECTIVO PROVISTO EN EL PERIODO</b>	<b>87.500.351</b>	<b>34.821.435</b>
<b>MÁS: EFFECTIVO Y EQUIVALENTES AL INICIO DEL PERIODO</b>	<b>220.063.787</b>	<b>307.564.138</b>
<b>EFFECTIVO Y EQUIVALENTES AL FINAL DEL PERIODO</b>	<b>307.564.138</b>	<b>342.385.573</b>
<b>EFFECTIVO REPRESENTADO EN:</b>		
Disponible	113.251.870	103.380.595
Inversiones Temporales	194.312.268	239.004.978
<b>TOTAL EFFECTIVO AL FINAL DEL PERIODO</b>	<b>307.564.138</b>	<b>342.385.573</b>

(Firmado)  
 Sandra P. Sierra Vélez  
 Representante Legal  
 (Ver Certificación Adjunta)

(Firmado)  
 Lina M. Piedrahíta Roldán  
 Contadora  
 (Ver Certificación Adjunta)

(Firmado)  
 Alba Nury Loaiza Ramírez  
 Revisor Fiscal  
 (Ver dictamen adjunto)

**Corporación Fenalco Solidario Colombia**  
**Notas a los Estados Financieros**  
**31 de diciembre de 2013 y 2014**  
**(Valores Expresados en pesos Colombianos)**

## **NOTA 1 - ENTIDAD Y OBJETO SOCIAL**

La CORPORACIÓN FENALCO SOLIDARIO COLOMBIA, es una entidad sin ánimo de lucro, de término indefinido, con personería jurídica otorgada por la Gobernación de Antioquia mediante Resolución No. 37763 de 1.990 y está debidamente registrada en la Cámara de Comercio de Medellín para Antioquia.

Su Objeto Social es patrocinar, apoyar, promover y realizar directamente o a través de terceros, obras y actividades de beneficio social, de ayuda mutua y de solidaridad, pero siempre en la búsqueda de la armonía entre las personas y de estas con la naturaleza.

La Corporación se encuentra domiciliada en la Calle 50 # 42 – 54 piso 6 de la ciudad de Medellín, departamento Antioquia, país Colombia.

## **NOTA 2- PRINCIPALES POLÍTICAS Y PRÁCTICAS CONTABLES**

En la preparación de sus Estados Financieros, la CORPORACIÓN FENALCO SOLIDARIO COLOMBIA utiliza políticas y prácticas contables establecidas en el Decreto 2649 de 1993, Principios de Contabilidad Generalmente Aceptados en Colombia, los cuales son prescritos por disposiciones legales.

### **2.1. Inversiones**

Las inversiones se contabilizan por su costo de adquisición y mensualmente se realiza el registro de los rendimientos generados.

### **2.2. Propiedad, Planta y Equipos**

La Propiedad, Planta y Equipos se contabilizan al valor histórico. Las adiciones, mejoras y reparaciones que aumenten significativamente la vida útil del activo, incrementan su valor histórico. Las reparaciones y el mantenimiento se cargan a resultados. La depreciación se determina usando el método de línea recta, a las tasas anuales del 5% para construcciones y edificaciones, 10% para equipo de oficina y 20% para equipos de cómputo y comunicaciones, se ajustan a su valor de realización mediante avalúos practicados por peritos, para contabilizar provisiones o valorizaciones, según sea el caso.

### **2.3. Reconocimiento de Ingresos, Costos y Gastos**

Para el reconocimiento de ingresos, costos y gastos se utiliza la norma técnica de causación.

### **2.4. Cuentas de Orden**

Se clasifican en: Cuentas de Orden Deudoras y Cuentas de Orden Acreedoras.

Las Cuentas de Orden deudoras agrupan los hechos económicos y circunstancias de los cuales se pueden generar derechos. Igualmente, incluye cuentas de registro utilizadas para efectos de control interno de activos, información gerencial o control de futuras situaciones financieras.

Las Cuentas de Orden Acreedoras agrupan los compromisos o contratos que se relacionan con posibles obligaciones. Igualmente, incluye cuentas de registro utilizadas para efectos de control interno de pasivos y patrimonio, información gerencial o control de futuras situaciones financieras.

## NOTA 3 – DISPONIBLE

El **disponible** a 31 de diciembre de 2014 comprende:

	<u>2013</u>	<u>2014</u>
Caja General	780.152	30.602
Caja Menor	600.000	800.000
Bancos	111.871.718	102.549.993
<b>Total Disponible</b>	<b><u>113.251.870</u></b>	<b><u>103.380.595</u></b>

El rubro de Bancos al 31 de diciembre de 2014 esta conformado por \$73.459.944 y \$29.090.049, los cuales corresponden a recursos en cuentas corrientes y a recursos en cuentas de ahorro, respectivamente. El saldo del Disponible al 31 de diciembre de 2014, presenta una disminución equivalente al 8,72%, con respecto al saldo del Disponible obtenido al 31 de diciembre de 2013.

## NOTA 4 – INVERSIONES

Las **inversiones** a 31 de diciembre de 2014 comprenden:

	<u>2013</u>	<u>2014</u>
Fiduciaria Bancolombia - Cartera Colectiva Abierta	111.114.802	149.656.043
Interbolsa - Cartera Colectiva Abierta	65.438	65.438
Fiduciaria Bancolombia - Fondo Renta Liquidez	12.945.637	19.097.106
Cdt's Bancolombia	70.186.391	70.186.391
<b>Total Inversiones</b>	<b><u>194.312.268</u></b>	<b><u>239.004.978</u></b>

El saldo de las Inversiones al 31 de diciembre de 2014, presenta un crecimiento equivalente al 23%, con respecto al saldo de la Inversiones obtenido al 31 de diciembre de 2013, debido al Rendimiento de las Inversiones y al aumento de los recursos en la inversión Fiduciaria Bancolombia - Cartera Colectiva Abierta, donde reposan recursos disponibles del Fondo Rotatorio de Educación principalmente.

## NOTA 5 – DEUDORES

Los **deudores** a 31 de diciembre de 2014 comprenden:

	<u>2013</u>	<u>2014</u>
Anticipos a Trabajadores	2.260.400	2.030.000
Anticipos a Proveedores	0	369.460
Intereses por Cobrar Fondo Rotatorio de Educación	287.867	164.944
Intereses por Cobrar Inversiones	2.265.911	2.265.913
Cuentas por Cobrar a trabajadores	352.667	179.154
Cuentas por Cobrar Fondo Rotatorio de Educación	47.478.174	40.233.228
Cuentas por Cobrar Membrecía Cert. en Resp. Social	183.686.332	199.905.979
Cuentas por Cobrar Periódico Entre Todos	187.346	5.568.000
Cuentas por Cobrar Solidaridad Voluntaria	1.740.205	535.000
Cuentas por Cobrar Formación en Resp. Social	120.000	1.065.000
Cuentas por Cobrar Medición Huella de Carbono	0	1.500.000
Otros Deudores	24.626.272	31.049.589
Provisión de Cartera	-49.973.649	-47.418.695
<b>Total Deudores</b>	<b><u>213.031.525</u></b>	<b><u>237.447.572</u></b>

El saldo de los Deudores al 31 de diciembre de 2014 presenta un aumento equivalente al 11,46%, con respecto a los Deudores al 31 de diciembre de 2013.

El rubro Otros Deudores al 31 de diciembre de 2014 está conformado principalmente por \$30.849.589 pesos, recursos que corresponden al Aporte de los Comerciantes Afiliados a Fenalco Antioquia de Diciembre de 2014.

Durante el año 2014 se llevó a cabo Castigo de Cartera por valor de \$23.365.086 pesos, de los cuales \$22.177.740 pesos corresponden a Membrecías del Certificado en Responsabilidad Social, \$1.000.000 pesos corresponden a Solidaridad Voluntaria y 187.346 pesos corresponden a Pautas en el Periódico Entre Todos.

La Provisión de Cartera al 31 de diciembre de 2014 asciende a \$47.418.695 pesos, la cual se encuentra distribuida principalmente así: \$7.868.295 pesos como Provisión Cartera del Fondo Rotatorio de Educación, \$39.430.400 pesos como Provisión Cartera Membrecías del Certificado en Responsabilidad Social y \$120.000 pesos como Provisión Cartera Formación en Resp. Social.

## NOTA 6 – DIFERIDOS (Gastos Pagados por Anticipado)

Los **gastos pagados por anticipado** a 31 de diciembre de 2014 comprenden:

	<u>2013</u>	<u>2014</u>
Seguros	528.460	1.763.619
Suscripciones	246.000	0
<b>Total Gastos Pagados por Anticipado</b>	<b>774.460</b>	<b>1.763.619</b>

El rubro de Seguros comprende: seguro responsabilidad civil directores y administradores, seguro Sede Administración, seguro Sede Educativa Fenalco Solidario y seguro Plan de Continuidad. Al 31 de diciembre de 2014, al saldo de los Gastos Pagados por Anticipado presenta un crecimiento equivalente al 127,72% con respecto al total de los Gastos Pagados por Anticipado obtenidos al 31 de diciembre de 2013.

## NOTA 7- PROPIEDAD, PLANTA Y EQUIPO

La **propiedad, planta y equipo** a 31 de diciembre de 2014 comprende:

	<u>2013</u>	<u>2014</u>
<u>Construcciones y Edificaciones</u>	157.527.543	157.527.543
Menos: Depreciación Acumulada	-110.237.487	-119.104.373
Subtotal Construcciones y Edificaciones	47.290.056	38.423.170
<u>Equipo de Oficina</u>	28.150.653	32.564.517
Menos: Depreciación Acumulada	-12.870.499	-16.097.263
Subtotal Equipo de Oficina	15.280.154	16.467.254
<u>Equipo de Computo y Comunicación</u>	49.911.738	59.252.638
Menos: Depreciación Acumulada	-42.149.738	-48.292.864
Subtotal Equipo de Computo y Comunicación	7.762.000	10.959.774
<b>Total Propiedad, Planta y Equipo</b>	<b>70.332.210</b>	<b>65.850.198</b>

El saldo de la Propiedad, Planta y Equipo al 31 de diciembre de 2014 presenta una disminución equivalente al 6,37%, con respecto al saldo de la Propiedad, Planta y Equipo al 31 de diciembre de 2013.

Durante el año 2014, se adquirieron activos fijos por un valor total de \$13.754.764 pesos, distribuidos así: \$4.413.864 pesos para adquisición de Equipo de Oficina y \$9.340.900 pesos para adquisición de Equipo de Cómputo y Comunicaciones.



## NOTA 8 –INTANGIBLES

Los **intangibles** a 31 de diciembre de 2014 comprenden:

	<u>2013</u>	<u>2014</u>
<u>Marcas Formadas</u>		
Certificado en Responsabilidad Social	28.311.767	28.311.767
Certificado en Responsabilidad Social	0	345.220
Subtotal Marcas Formadas	28.311.767	28.656.987
<u>Licencias</u>		
Integrador S.F.C. OPA	6.124.800	6.124.800
Equipo de Computo	5.461.682	9.703.063
Sistema CRM	7.788.889	7.788.889
Sistema MHC	0	3.300.000
Menos: Amortización	-17.267.134	-21.667.709
Subtotal Licencias	2.108.237	5.249.043
<b>Total Intangibles</b>	<b>30.420.004</b>	<b>33.906.030</b>

El periodo de amortización de los intangibles corresponde a (3) tres años, contados a partir del momento en que se inicie su utilización. Al 31 de diciembre de 2014, el saldo de los Intangibles presenta un aumento equivalente al 11,46% con respecto al total de los Intangibles obtenidos al 31 de diciembre de 2013.

## NOTA 9 – DIFERIDOS (Cargos Diferidos)

Los **diferidos** a 31 de diciembre de 2014 comprenden:

	<u>2013</u>	<u>2014</u>
Papelería	931.500	0
Cheques Forma Continua	734.494	0
<b>Total Cargos Diferidos</b>	<b>1.665.994</b>	<b>0</b>

El saldo de los Cargos Diferidos al 31 de diciembre de 2014 presenta una disminución equivalente al 100%, con respecto al saldo de los Cargos Diferidos al 31 de diciembre de 2013.



## NOTA 10 – PASIVOS

El saldo de los **pasivos** a 31 de diciembre de 2014 comprende:

	<b>2013</b>	<b>2014</b>
Obligaciones Financieras	57.805	19.627
Costos y Gastos por Pagar	30.382.072	28.585.996
Acreedores Oficiales	39.927.000	49.518.000
Retenciones de Nómina y Acreedores Varios	17.357.040	17.994.060
Obligaciones Laborales	47.870.812	60.858.140
Otros Pasivos*	27.758.299	234.053.148
<b>Total Pasivos</b>	<b>163.353.028</b>	<b>391.028.971</b>

### \*OTROS PASIVOS

	<b>2013</b>	<b>2014</b>
Fondo Rotatorio de Educación	0	205.750.031
Comisión Facilitadora de Paz	151.152	151.152
Fondo Sede Educativa Fenalco Solidario	14.374.393	13.708.769
Fondo Plan de Continuidad	13.232.754	14.443.196
<b>Total Otros Pasivos</b>	<b>27.758.299</b>	<b>234.053.148</b>

Al 31 de diciembre de 2014, el Pasivo presenta un aumento equivalente al 139,38% con respecto al saldo de los Pasivos obtenidos al 31 de diciembre de 2013.

Al 31 de diciembre de 2013, los recursos que conformaban el Fondo Rotatorio de Educación se trasladaron al Patrimonio (157.813.459 pesos). Al 31 de diciembre de 2014, se anula la anterior transacción, quedando nuevamente los recursos del Fondo Rotatorio de Educación en la cuenta Otros Pasivos (205.750.031 peso).

## NOTA 11 – CUENTAS DE ORDEN

Las **cuentas de orden** a 31 de diciembre de 2014 comprenden:

	<b>2013</b>	<b>2014</b>
<u>Cuentas de Orden Deudoras</u>		
Activos Fijos castigados y/o totalmente depreciados	56.507.472	56.507.472
Cartera castigada	64.890.658	88.417.027
<b>Total Cuentas de Orden Deudoras</b>	<b>121.398.130</b>	<b>144.924.499</b>

### Cuentas de Orden Acreedoras

Bienes y valores recibidos en comodato	66.526.227	73.635.999
<b>Total Cuentas de Orden Acreedoras</b>	<b>66.526.227</b>	<b>73.635.999</b>

## Cuenta A173:D196s de Orden Deudoras:

Los Activos Fijos castigados y/o totalmente depreciados, se componen así: Equipo de Oficina por valor de \$13.200.675 de los cuales \$3.048.021 corresponde a Equipo de Oficina Castigado y \$10.152.654 corresponde a Equipo de Oficina totalmente depreciado y Equipo de Cómputo y Comunicaciones por valor de \$43.306.797 de los cuales \$15.841.112 corresponde a Equipo de Cómputo y Comunicaciones Castigado, \$26.365.685 corresponde a Equipo de Cómputo y Comunicaciones totalmente depreciado y \$1.100.000 corresponde a Equipo de Cómputo y Comunicaciones recibido en Donación.

La Cartera castigada por valor total de \$88.417.027 esta conformada por: Los **intereses corrientes y moratorios** de aquellos créditos educativos que llevan más de 90 días de atraso en el pago de sus cuotas y los cuales equivalen a \$3.361.657 y \$0 respectivamente. Adicionalmente, la Cartera castigada está Conformada por: \$70.947.158 correspondientes a Membrecías del Certificado en Responsabilidad Social, \$477.346 correspondientes a Pautas Periódico Entre Todos y \$13.630.866 correspondientes a Solidaridad Voluntaria, valores castigados por considerarse incobrables.

## Cuentas de Orden Acreedoras:

Oficina recibida en Comodato desde Marzo de 2014 por parte de Fenalco Antioquia.

## **NOTA 12 – INGRESOS OPERACIONALES**

Los **Ingresos Operacionales** a 31 de diciembre de 2014 comprenden:

	<u><b>2013</b></u>	<u><b>2014</b></u>
Aporte 6% Comerciantes Afiliados a Fenalco Antioquia	246.455.244	247.070.346
Congreso de Responsabilidad Social	0	53.799.539
Interés Fondo Rotatorio de Educación	4.918.521	5.709.271
Membrecías Cert. en Resp. Social	638.832.030	793.352.113
Formación en Responsabilidad Social	11.129.276	27.202.368
Medición Huella de Carbono	0	3.017.241
Solidaridad Voluntaria	99.221.958	85.650.458
Pautas Periódico Entre Todos	32.301	409.483
<b>Total Ingresos Operacionales</b>	<u><b>1.000.589.330</b></u>	<u><b>1.216.210.819</b></u>

El total de Ingresos Operacionales obtenidos al diciembre 31 de 2014 presentan un crecimiento del 21,55%, con respecto al total de Ingresos Operacionales obtenidos a diciembre 31 de 2013.

Este crecimiento se genera principalmente por el incremento del ingreso provenientes de las Membrecías del Certificado en Responsabilidad Social en un 24,19% y equivalente a \$154.520.083 pesos.

## NOTA 13 – GASTOS OPERACIONALES

Los **Gastos Operacionales** a 31 de diciembre de 2014 comprenden:

	<b>2013</b>	<b>2014</b>
Gastos de Personal**	624.505.734	806.281.137
Honorarios	8.436.000	28.749.760
Impuestos	17.711.915	18.053.615
Arrendamientos	10.112.955	10.443.297
Contribuciones y Afiliaciones	1.283.405	7.670.244
Seguro Administración	181.374	1.906.746
Servicios	17.080.747	21.781.465
Publicidad	50.249.746	17.485.117
Gastos Legales	367.462	11.726.184
Mantenimiento y Reparaciones	912.068	946.724
Adecuación e Instalación	1.098.591	799.352
Gastos de Viaje	32.637.413	24.397.155
Depreciaciones	14.982.930	18.236.776
Amortizaciones	1.239.996	4.400.575
Diversos***	92.255.280	127.743.905
Provisión de Cartera****	42.913.796	21.325.333
<b>Total Gastos Operacionales</b>	<b>915.969.412</b>	<b>1.121.947.385</b>

Al igual que el Ingreso Operacional, el Gasto Operacional obtenido por la Corporación Fenalco Solidario Colombia al 31 de diciembre de 2014 presenta un crecimiento con respecto al Gasto Operacional obtenido al 31 de diciembre de 2013, el cual equivale a un 22,49%.

<b>**GASTOS DE PERSONAL</b>	<b>2013</b>	<b>2014</b>
Salarios y Horas Extras	232.311.289	311.094.668
Comisiones	133.892.946	167.399.139
Auxilio de Transporte	6.164.050	5.695.200
Prestaciones Sociales	104.582.505	123.828.124
Indemnizaciones Laborales	12.182.686	0
Bonificaciones y Auxilios No Constitutivos de Salario	17.914.024	42.629.796
Capacitación al Personal	280.000	3.046.060
Aportes a Seguridad Social y Parafiscales	116.795.234	151.193.650
Apoyo economico aprendiz o practicante	0	1.100.000
Gastos Médicos y Drogas	383.000	294.500
<b>Total Gastos de Personal</b>	<b>624.505.734</b>	<b>806.281.137</b>

Durante el año 2014, la Corporación Fenalco Solidario Colombia promovió al 27% de sus colaboradores, como reconocimiento a sus capacidades y habilidades.

El gasto de personal al 31 de diciembre de 2014 presenta un crecimiento con respecto al gasto de personal obtenido al 31 de diciembre de 2013, el cual equivale a un 29,11%.

<b>***GASTOS DIVERSOS</b>	<b><u>2013</u></b>	<b><u>2014</u></b>
Comisiones	5.709.293	2.339.617
Libros, suscripciones y periódicos	369.000	615.000
Gastos de Representación	9.001.445	13.584.645
Elementos de Aseo y Cafetería	8.251.128	14.958.787
Útiles, papelería y fotocopias	20.146.439	36.999.843
Taxis y buses	33.444.015	41.732.315
Otros	6.170.166	6.108.527
Reintegro Costos y Gastos Seccionales FENALCO	9.163.794	11.405.171
FENALCO Seccional Tolima	482.759	491.380
FENALCO Seccional Norte de Santander	4.482.758	4.870.689
FENALCO Seccional Boyacá	603.449	603.448
FENALCO Seccional Caldas	2.672.413	3.275.861
FENALCO Seccional Meta	0	862.069
FENALCO Seccional Sucre	0	603.448
FENALCO Seccional Bolívar	922.415	698.276
<b>Total Gastos Diversos</b>	<b><u>92.255.280</u></b>	<b><u>127.743.905</u></b>

Desde el año 2008, la Corporación Fenalco Solidario Colombia viene celebrando con las Seccionales de FENALCO a nivel nacional, Convenio de Promoción del Certificado en Responsabilidad Social.

Los gastos diversos al 31 de diciembre de 2014 presentan un crecimiento con respecto a los gastos diversos obtenidos al 31 de diciembre de 2013, el cual equivale a un 38,47%.

<b>****PROVISIÓN DE CARTERA</b>	<b><u>2013</u></b>	<b><u>2014</u></b>
Fondo Rotatorio de Educación	2.411.891	2.742.443
Membrecías Cert. en Resp. Social	38.954.559	17.602.890
Formación en Responsabilidad Social	120.000	0
Solidaridad Voluntaria	1.240.000	980.000
Pautas Periódico Entre Todos	187.346	0
<b>Total Provisión de Cartera</b>	<b><u>42.913.796</u></b>	<b><u>21.325.333</u></b>

El gasto provisión cartera al 31 de diciembre de 2014 presenta una disminución con respecto al gasto provisión cartera obtenidos al 31 de diciembre de 2013, la cual equivale a un 50,31%.

## NOTA 14- INGRESOS NO OPERACIONALES

Los **Ingresos No Operacionales** a 31 de diciembre de 2014 comprenden:

	<u>2013</u>	<u>2014</u>
Patrocinios	15.095.000	2.600.000
Interés Bancario	451.671	87.139
Interés Inversiones	8.430.921	10.659.200
Interés Créditos Empleados	146.513	168.227
Reintegro de Otros Costos y Gastos	18.925.916	6.714.330
Papelería Créditos Educativos	470.000	335.000
Donación en Especie y Servicios	492.230	690.790
Participacion en Excedentes	0	1.404.000
Aprovechamientos	64.390	777.208
Otros	0	575.872
<b>Total Ingresos No Operacionales</b>	<b><u>44.076.641</u></b>	<b><u>24.011.766</u></b>

Los Ingresos No Operacionales obtenidos por la Corporación Fenalco Solidario Colombia al 31 de diciembre de 2014, presentan una disminución equivalente al 45,52% con respecto a los Ingresos No Operacionales obtenidos al 31 de diciembre de 2013.

## NOTA 15- GASTOS NO OPERACIONALES

Los **Gastos No Operacionales** a 31 de diciembre de 2014 comprenden:

	<u>2013</u>	<u>2014</u>
Gastos Bancarios y Comisiones	3.295.334	4.319.428
Impuestos Asumidos	1.335.647	571.103
Costos y Gastos de Ejercicios Anteriores	0	0
Amortización Donación en Especie y Servicios	492.230	690.790
Descuentos por pronto pago	0	1.414.931
Otros	510.842	514.266
<b>Total Gastos No Operacionales</b>	<b><u>5.634.053</u></b>	<b><u>7.510.518</u></b>

Los Gastos No Operacionales obtenidos por la Corporación Fenalco Solidario Colombia al 31 de diciembre de 2014, presentan un crecimiento equivalente al 33,31% con respecto a los Gastos No Operacionales obtenidos al 31 de diciembre de 2013.

(FIRMADO)

**LINA MARCELA PIEDRAHITA ROLDAN**

**Contadora Pública**

**T.P. 116157-T**

## **CERTIFICACIÓN DEL REPRESENTANTE LEGAL Y DEL CONTADOR DE LA CORPORACIÓN FENALCO SOLIDARIO COLOMBIA**

Los suscritos representante legal y contador de la Corporación Fenalco Solidario Colombia certificamos que los estados financieros de la Corporación al 31 de diciembre de 2014 han sido fielmente tomados de los libros y que antes de ser puestos a su disposición y de terceros hemos verificado las siguientes afirmaciones contenidas en ellos:

- a. Todos los activos y pasivos incluidos en los estados financieros de la Corporación al 31 de diciembre de 2013 y 2014 existen, y todas las transacciones incluidas en dichos estados financieros se han realizado durante los años terminados en esas fechas.
- b. Todos los hechos económicos realizados por la Corporación durante los años terminados al 31 de diciembre de 2013 y 2014, han sido reconocidos en los estados financieros.
- c. Los activos representan probables beneficios económicos futuros (derechos), y los pasivos representan probables sacrificios económicos futuros (obligaciones), obtenidos a cargo de la Corporación al 31 de diciembre de 2014.
- d. Todos los elementos han sido reconocidos en los estados financieros de la Corporación al 31 de diciembre de 2014, por los valores apropiados de acuerdo con los principios de contabilidad generalmente aceptados en Colombia.
- e. Todos los hechos económicos que afectan a la Corporación han sido correctamente clasificados, descritos y revelados en los estados financieros al 31 de diciembre de 2014.
- f. Entiéndase el término “todos” en el sentido descrito en el artículo 16 del Decreto 2649 de 1993.

(FIRMADO)

Sandra Patricia Sierra Vélez  
Representante Legal

(FIRMADO)

Lina Marcela Piedrahíta Roldán  
Contadora  
T.P. 116157-T

# INFORME DE GESTIÓN 2014

25  
Años

**CORPORACIÓN  
FENALCO  
SOLIDARIO**  
COLOMBIA

Medellín

Teléfono (57-4) 228 20 80  
Calle 50 No. 42 - 54, piso 6

Bogotá

Teléfono (57-1) 350 06 00  
Carrera 4 número 19 - 85, piso 7



Corporación Fenalco Solidario Colombia



@F\_Solidario

[www.fenalcosolidario.com](http://www.fenalcosolidario.com)