

INFORME

ANUAL ENISA

2013



PACTO MUNDIAL DE NACIONES UNIDAS

Madrid, 15 septiembre 2014

Estimados amigos:

Ya han transcurrido más de tres años desde que ENISA firmara su adhesión al Pacto Mundial de Naciones Unidas y se integrara como socio activo en su Red Española, haciendo así público su compromiso ético en la defensa de los derechos humanos, las normas laborales, el medio ambiente y la lucha contra la corrupción

Desde entonces, la compañía ha ido profundizando en diversos aspectos relativos a los diez principios del Pacto, avanzando en una gestión más eficiente de sus procesos, en una relación más transparente con sus grupos de interés y en una mejor gestión medioambiental de sus recursos y de su actividad.

La edición de nuestra tercer Memoria de Sostenibilidad, integrada en el Informe Anual ENISA 2013, da fiel testimonio del trabajo desarrollado en este sentido durante 2013, así como de las principales acciones planteadas para abordar en 2014, que no son sino la expresión de nuestra voluntad de compromiso con el Pacto Mundial y sus principios.

Bruno Fernández Scrimieri
Consejero Delegado



ÍNDICE

DE CONTENIDOS

PRIMERA PARTE

MEMORIA DE ACTIVIDADES

P.4

CARTA DEL PRESIDENTE

I. INTRODUCCIÓN

- I.1 FUENTES DE FINANCIACIÓN
- I.2 CARACTERÍSTICAS DEL PRÉSTAMO PARTICIPATIVO
- I.3 PROGRAMAS ESPECIALES
- I.4 SPAIN STARTUP CO-INVESTMENT FUND

2. INVERSIONES EN PRÉSTAMOS

- 2.1 NUEVAS INVERSIONES EN PRÉSTAMOS
- 2.2 DISTRIBUCIÓN DE LOS PRÉSTAMOS PARTICIPATIVOS

3. INVERSIONES EN ENTIDADES DE CAPITAL RIESGO Y PARTICIPACIONES EN CAPITAL

4. ASISTENCIA TÉCNICA A DGIPYME

5. PROMOCIÓN COMUNICACIÓN

- 5.1 PROMOCIÓN DE LAS LÍNEAS ENISA
- 5.2 COMUNICACIÓN

SEGUNDA PARTE

INFORME DE AUDITORÍA DE CUENTAS ANUALES

P.15

I. INFORME DE AUDITORÍA DE CUENTAS ANUALES

TERCERA PARTE

ESTADOS FINANCIEROS

P.18

I. ESTADOS FINANCIEROS DEL EJERCICIO FINALIZADO EL 31 DE DICIEMBRE DE 2013

CUARTA PARTE

MEMORIA DE SOSTENIBILIDAD

P.22

I. ENISA Y LA RESPONSABILIDAD CORPORATIVA

- I.1 GOBIERNO CORPORATIVO
- I.2 GRUPOS DE INTERÉS

2. GESTIÓN Y REPERCUSIÓN DE LA ACTIVIDAD DE ENISA

- 2.1 GESTIÓN DE UNA ACTIVIDAD SOSTENIBLE
- 2.2 REPERCUSIÓN DE LA ACTIVIDAD DE ENISA
- 2.3 ESTUDIO SOBRE EL IMPACTO SOCIOECONÓMICO

3. INFORMACIÓN COMPLEMENTARIA

- 3.1 PARÁMETROS DEL INFORME
- 3.2 CUADRO RESUMEN ACCIONES

QUINTA PARTE

EMPRESAS FINANCIADAS

P.35

LÍNEA EBT

LÍNEA PYME

LÍNEA ENISA – AERONÁUTICA

LÍNEA JÓVENES EMPRENDEDORES

ANEXO

CUENTAS ANUALES DEL EJERCICIO ANUAL FINALIZADO EL 31 DE DICIEMBRE DE 2013

P.53

BALANCE DE SITUACIÓN

CUENTA DE PÉRDIDAS Y GANANCIAS

ESTADO DE CAMBIOS EN EL PATRIMONIO NETO

MEMORIA DE LAS CUENTAS ANUALES

INFORME DE GESTIÓN

PRIMERA PARTE:

MEMORIA DE ACTIVIDADES DE ENISA 2013

CARTA DEL PRESIDENTE

I. INTRODUCCIÓN

- I.1 FUENTES DE FINANCIACIÓN
- I.2 CARACTERÍSTICAS DEL PRÉSTAMO PARTICIPATIVO
- I.3 PROGRAMAS ESPECIALES
- I.4 SPAIN STARTUP CO-INVESTMENT FUND

2. INVERSIONES EN PRÉSTAMOS

- 2.1 NUEVAS INVERSIONES EN PRÉSTAMOS
- 2.2 DISTRIBUCIÓN DE LOS PRÉSTAMOS PARTICIPATIVOS

3. INVERSIONES EN ENTIDADES DE CAPITAL RIESGO Y PARTICIPACIONES EN CAPITAL

4. ASISTENCIA TÉCNICA A DGIPYME

5. PROMOCIÓN Y COMUNICACIÓN

- 5.1 PROMOCIÓN DE LÍNEAS ENISA
- 5.2 COMUNICACIÓN

CARTA DEL PRESIDENTE

Un año más para el Ministerio de Industria, Energía y Turismo el impulso a la financiación de la pyme y los emprendedores ha constituido un tema prioritario. El esfuerzo presupuestario no sólo se ha mantenido en las dotaciones que la Dirección General de Industria y PYME asigna a Enisa para las líneas de financiación de PYME, Empresas de Base Tecnológica y Jóvenes Emprendedores, si no que, a través de un convenio con la Secretaría de Estado de Telecomunicaciones y para la Sociedad de la Información, hemos gestionado una nueva línea de financiación a proyectos empresariales de la Agenda Digital promovidos por las pequeñas y medianas empresas.

La actividad de ENISA en 2013 ha continuado la dinámica ascendente de pasados ejercicios, como reflejan, entre otros aspectos, las más de ochocientas operaciones aprobadas, por un importe de ciento dos millones de euros; la cantidad y variedad de foros, eventos y talleres relacionados con el apoyo a Pymes y emprendedores en los que hemos participado, más de doscientos, y la firma de diecinueve convenios de colaboración con entidades públicas y privadas.

Este ha sido también el segundo año del Spain Startup Co-investment Fund, un programa de coinversión de ENISA con sociedades de capital riesgo y business angels, que, a cierre de ejercicio, acumulaba más de cien inversores acreditados y habría contribuido a movilizar más de 94 millones de euros.

En cuanto a los aspectos relacionados con la mejora continua de la organización, es destacable el inicio de un proyecto para la implantación de una nueva plataforma tecnológica que integra un portal del cliente y un sistema de gestión de préstamos. Desde el nuevo portal, los clientes podrán tramitar la solicitud de financiación, cumplimentar el plan de negocio y subir la documentación requerida para la línea de financiación que elija. Asimismo, podrán acceder al estado de sus expedientes y recibir notificaciones durante las fases de admisión, análisis, aprobación o denegación, formalización

del préstamo y seguimiento durante toda la vida del préstamo. Dicha plataforma entrará en funcionamiento en el primer trimestre de 2014.

Por tercer año consecutivo este informe anual integra la memoria de sostenibilidad, donde queda recogida la información sobre nuestros órganos de gobierno y dirección, las relaciones con los diferentes grupos de interés, la repercusión de nuestra actividad y su gestión y las auditorías y controles obligatorios y voluntarios a los que cada año sometemos nuestra actividad.

Para Enisa es importante contar con datos y análisis que respalden la tesis de que el préstamo participativo es un instrumento financiero con indudables ventajas para pymes y emprendedores. También, al obtener información sobre qué líneas de financiación tienen mayor impacto económico y social, en qué sectores, en qué fase del desarrollo de la empresa, etc., se dispone de elementos de valoración que, además de afianzar y respaldar nuestra actividad, contribuyen a la definición y desarrollo de iniciativas y planes para el futuro. Por dichos motivos, hemos abordado la elaboración de un estudio sobre el impacto económico y social de las empresas beneficiarias de las inversiones realizadas por ENISA entre 2005 y 2008, analizando su evolución hasta 2011, cuyas principales conclusiones se resumen en el apartado de sostenibilidad del presente informe. El análisis tendrá continuidad en futuras ediciones incorporando a este seguimiento años sucesivos.

Sin el compromiso y dedicación de los profesionales de Enisa no hubiera sido posible alcanzar los resultados que arroja el ejercicio y que han superado los objetivos marcados en nuestro plan operativo de 2013. Gracias a todos ellos, así como a cuantos agentes, instituciones y colaboradores apoyan y alientan nuestra actividad.

Para 2014, inicialmente, dispondremos de 98,3 millones de fondos para seguir apostando porque las buenas ideas, los buenos proyectos, innovadores y viables, impulsados por emprendedores

y pequeñas y medianas empresas no se queden en el cajón por falta de inversión, sobre todo en sus fases iniciales, contribuyendo así a construir un nuevo modelo productivo que genere empleo y riqueza.



Manuel Valle Muñoz
Presidente

I. INTRODUCCIÓN

ENISA es una sociedad anónima de capital público, creada en 1982 y adscrita al Ministerio de Industria, Energía y Turismo, a través de la Dirección General de Industria y de la Pequeña y Mediana Empresa.

El Plan de Actuación 2012-2015 establece que la misión de la empresa es fomentar la creación, crecimiento y consolidación de la empresa española, participando activamente en la financiación de proyectos empresariales viables e innovadores y en la dinamización del mercado de capital riesgo.

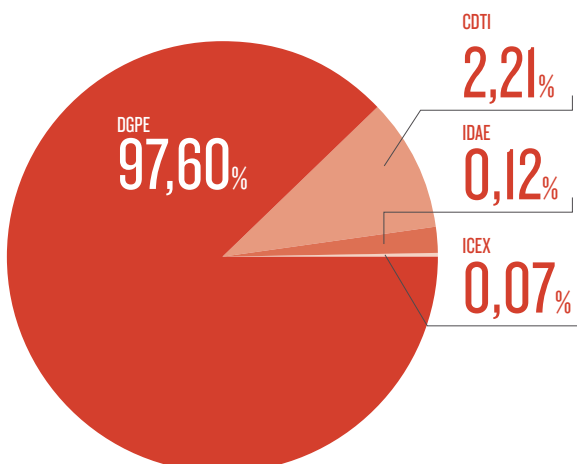
Por su parte, en su visión aspira a ser la empresa pública de referencia en España vinculada a la financiación empresarial de riesgo, promoviendo la innovación y el diseño como factores claves en el crecimiento y fortalecimiento de las empresas españolas, y dotada de un capital humano altamente capacitado y comprometido con la excelencia en la gestión.

A fin de cumplir la misión y lograr alcanzar la visión, en el Plan de Actuación se formulan cuatro líneas estratégicas que configuran la apuesta de valor de ENISA y constituyen el marco de referencia para los próximos años:

- *Apoyo financiero de riesgo a emprendedores y empresas*
- *Apoyo al desarrollo del mercado de capital riesgo*
- *Fortalecimiento de la gestión del riesgo y seguimiento de cartera*
- *Búsqueda de la excelencia en la gestión.*

Durante el año 2013, no se han producido cambios en el capital social de ENISA. La composición del accionariado de esta Sociedad es la siguiente:

ACCIONISTA	CAPITAL (Euros)	%
Dirección General del Patrimonio del Estado (DGPE)	145.873.597,44	97,60
Centro para el Desarrollo Tecnológico Industrial (CDTI)	3.294.727,68	2,21
Instituto para la Diversificación y Ahorro de la Energía (IDAE)	182.144,64	0,12
Instituto Español de Comercio Exterior (ICEX)	108.163,20	0,07
TOTAL	149.458.632,96	100,00



I.1. FUENTES DE FINANCIACIÓN

Para el cumplimiento de la misión y funciones mencionadas, ENISA financia su actividad tanto con recursos propios, como mediante convenios de colaboración con el Ministerio de Industria, Energía y Turismo. Es importante destacar que los fondos propios incluyen la denominada Línea Aeronáutica, consecuencia de la ampliación de capital efectuada en el ejercicio 2008.

En el marco de estos convenios de colaboración suscritos con el Ministerio de Industria, Energía y Turismo, ENISA ha recibido tres préstamos del Estado para la concesión de préstamos participativos a PYMES.

- *Línea de empresas de base tecnológica, a ocho años, por importe de 20.000.000€.*
- *Línea de pequeñas y medianas empresas, a diez años, por un importe de 56.170.750€*
- *Línea de Jóvenes Emprendedores a cinco años, por importe de 20.000.000€.*

Este año, adicionalmente, se ha suscrito un convenio con la Secretaría de Estado de las Telecomunicaciones y para la Sociedad de la Información (SETSI) para gestionar la Línea Agenda Digital, dirigida a la creación de empresas y lanzamiento de nuevos productos y servicios en el sector de las TIC, por un importe de treinta millones.

Por último, se ha firmado un acuerdo con la Dirección General de Industria y PYME por el que ENISA actuará como gestora del Instrumento Financiero Jeremie del que la Dirección General es organismo intermedio.

1.2. CARACTERÍSTICAS DEL PRÉSTAMO PARTICIPATIVO

Tradicionalmente, ENISA ofrece financiación mediante el préstamo participativo, un instrumento financiero a medio camino entre el préstamo tradicional y el capital riesgo, que refuerza considerablemente la estructura financiera de las empresas.

El préstamo participativo aporta recursos a largo plazo a las empresas sin interferir en su gestión. Asimismo, se sitúa después de los acreedores comunes en orden a la prelación de los créditos. Además, aplica unos tipos de interés vinculados a la evolución de los resultados de las mismas y no exige más garantías que las del propio proyecto empresarial y la solvencia profesional del equipo gestor.

Los préstamos participativos se encuentran regulados en:

- // Real Decreto Ley 7/1996, de 7 de junio, de medidas urgentes de carácter fiscal y liberalización de la actividad económica (Art. 20).
- // Ley 10/1996, de 18 de diciembre, de medidas fiscales urgentes sobre la corrección de la doble imposición interna intersocietaria y sobre incentivos a la internacionalización de las empresas (disposición adicional segunda).

Las características generales del préstamo participativo concedido por ENISA en 2013 son las siguientes:

- // **Vencimiento a largo plazo.** Máximo de hasta nueve años (máximo de cuatro años en la Línea de Jóvenes Emprendedores).
- // **Largo periodo de carencia.** Máximo de hasta siete años (máximo de un año en la Línea de Jóvenes Emprendedores).
- // **Tipo de interés.** Fijado en función de los resultados de la empresa beneficiaria, con un mínimo y un máximo.
 - *Mínimo: determinado por el Euribor a un año +2,5% (+3% en la Línea de Jóvenes Emprendedores).*
 - *Máximo: en función de la rentabilidad de los fondos propios, con un límite máximo igual a la diferencia entre el 8% (4,5% en Jóvenes Emprendedores) y el tipo de interés mínimo.*
- // **Sin garantías adicionales** a las que aporta el propio proyecto empresarial y la solvencia profesional del equipo gestor, excepto en el caso de la Línea Agenda Digital, que requiere avales de entre el 5 y el 20% en función del rating de la empresa.

1.3. PROGRAMAS ESPECIALES

Durante el ejercicio 2013 se ha desarrollado un nuevo programa: el Plan Transversal para la Isla de La Palma, destinado a fomentar la creación, crecimiento y consolidación del tejido empresarial de la isla, con especial incidencia en determinados ámbitos.

**EL PRÉSTAMO PARTICIPATIVO
APLICA TIPOS DE INTERÉS
VINCULADOS A LOS
RESULTADOS DE LA EMPRESA**

1.4. SPAIN STARTUP CO-INVESTMENT FUND

Este es el segundo año operativo de este programa de coinversión de 40 millones de euros, aportados a partes iguales por ENISA y un grupo de inversores especializados, tanto españoles como internacionales, y dirigido a favorecer el crecimiento económico, la generación de empleo y la modernización del tejido empresarial a través de la inversión en startups, así como a impulsar el desarrollo y la consolidación de la industria financiera especializada en este tipo de inversiones.

Su objetivo fundamental es el de estimular el sector de capital semilla en España, mediante la concesión de préstamos participativos a empresas de reciente creación, en coinversión con socios inversores seleccionados y previamente acreditados para tal efecto. Persigue, además, atraer el interés de los inversores especializados, más activos en otros países, hacia el emprendimiento de alto potencial que hay en estos momentos en España.

A 31 de diciembre de 2013, se habían aprobado un total de 142 solicitudes de financiación, ascendiendo a 71,2 millones de euros el importe de las coinversiones realizadas (24,5 millones de ENISA y 46,7 millones de los Socios Inversores acreditados). El número total de socios Inversores acreditados por ENISA en el programa SSCF se ha elevado a ciento cuatro (81 españoles y 23 extranjeros).

Nº total socios
Inversores acreditados

104

2. INVERSIONES EN PRÉSTAMOS

2.1. NUEVAS INVERSIONES EN PRÉSTAMOS

Durante el año 2013, no se han producido variaciones significativas en el número de préstamos participativos formalizados con respecto a ejercicios anteriores; sin embargo, cabe destacar que el número de operaciones aprobadas representa un incremento del 18% respecto al año anterior. El siguiente cuadro muestra la evolución de operaciones de préstamos participativos de los últimos tres años.

Número de operaciones	2011	2012	2013
Aprobadas	738	686	808
Formalizadas	636	637	636

En cuanto a los préstamos participativos formalizados en 2013, se han repartido por líneas e importes de la siguiente manera:

Línea de financiación	Nº Proyectos	Importe
Línea EBT	116	21.218.000
Línea PYME	189	44.863.490
Línea Jóvenes	331	17.202.567
TOTAL	636	83.284.057

Otros préstamos	Nº proyectos	Importe
Línea Aeronáutica	1	850.000
Renegociaciones	3	91.242
TOTAL	4	941.242

El número de expresiones de interés al cierre de 2013 ascendió a 2.894, un 17% menos que en el ejercicio anterior debido al cierre temporal del Portal del Cliente producido en el mes de diciembre. No obstante, si atendemos a aquellas expresiones de interés que han continuado el proceso de solicitud de financiación y han llegado a enviar a ENISA el plan de negocio de su empresa, se observa un incremento respecto al año anterior. Así, en las líneas PYME y EBT en 2013 se analizarían un 18% más de solicitudes que en el año 2012.

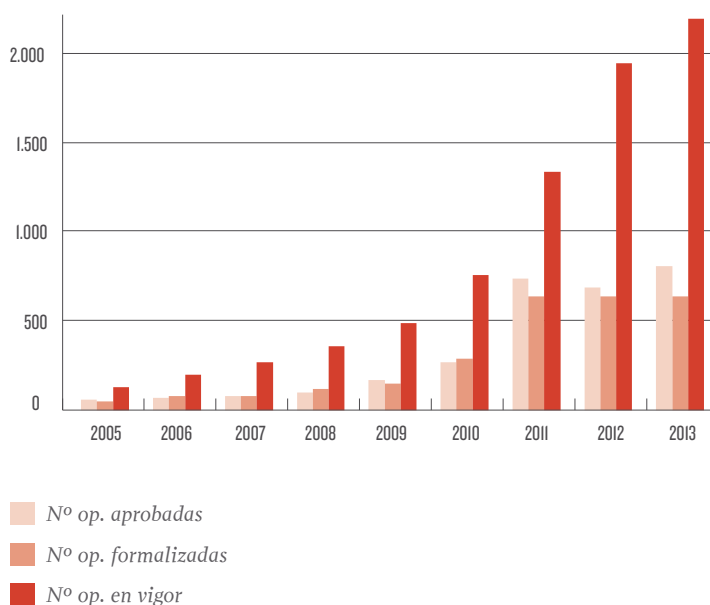
La siguiente tabla muestra los importes y las características de los operaciones aprobadas desde 1995 hasta el 31 de diciembre de 2013.

Operaciones e Importes (1995-2013)	
Nº de préstamos aprobados	3.525
Nº de préstamos formalizados	3.222
Nº de préstamos en vigor	2.940
Nº de préstamos participativos	2.489
Nº de préstamos mercantiles	451
Importes aprobados (miles euros)	613.400.368
Importes formalizados (miles euros)	572.981.518
Importes en vigor (miles euros)	428.979.615

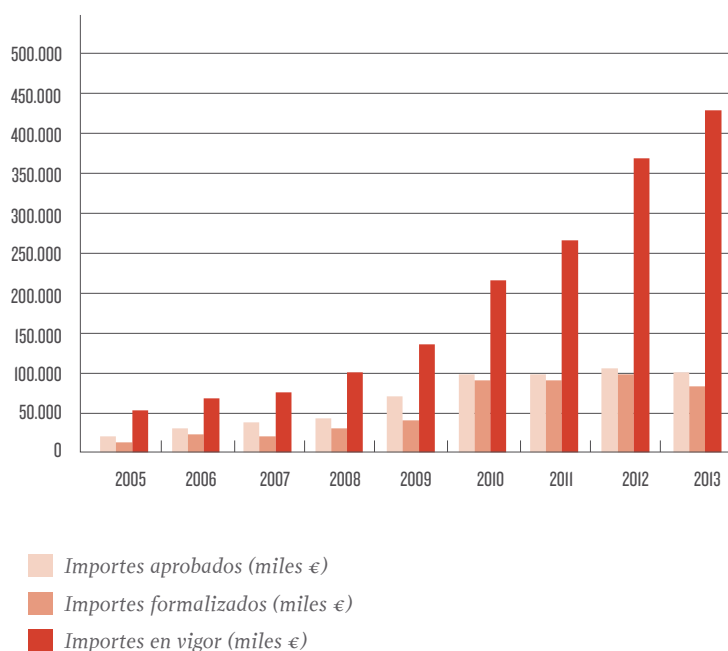
Características de préstamos concedidos	
Importe medio	177.970
Importe máximo	1.500.000
Importe mínimo	25.000

La evolución del número de préstamos participativos aprobados y formalizados desde 2005, así como los importes de los mismos, queda reflejada en los siguientes gráficos, donde se aprecia el incremento constante tanto en número de operaciones como en importes y, de manera significativa, en los tres últimos años.

EVOLUCIÓN PRÉSTAMOS DE 2005 A 2013



EVOLUCIÓN IMPORTES (miles de euros) DE 2005 A 2013



Importes en vigor
(miles de euros)

428.979

2.2. DISTRIBUCIÓN DE LOS PRÉSTAMOS PARTICIPATIVOS

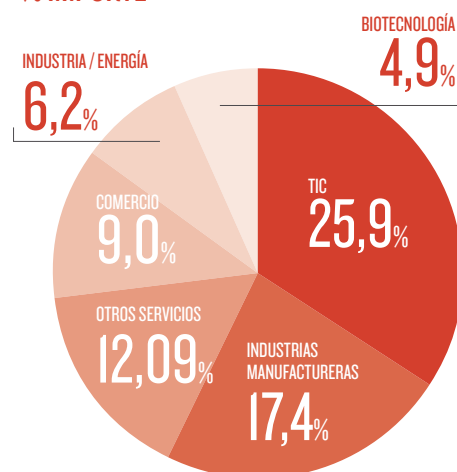
Tanto por el número de empresas como por la distribución de importes de los préstamos participativos formalizados en 2013, destaca el sector de las tecnologías de la información y las telecomunicaciones (25,90%).

Sector	Nº de empresas	% nº de empresas	Importe (€)	% Importe
TIC	210	33,02%	21.572.157	25,90%
Aeronáutica	1	0,16%	200.000	0,24%
Agricultura, Ganadería y Pesca	9	1,42%	2.365.000	2,84%
Biotecnología	18	2,83%	4.100.000	4,92%
Comercio	66	10,38%	7.541.000	9,05%
Comunicación y Publicidad	4	0,63%	900.000	1,08%
Comunicaciones	23	3,62%	2.328.000	2,80%
Construcción e Instalaciones	2	0,31%	365.000	0,44%
Consultoría	7	1,10%	1.960.000	2,35%
Formación	3	0,47%	325.000	0,39%
Industria/Energía	27	4,25%	5.176.400	6,22%
Industria/Otras Ind. Manufactureras	69	10,85%	14.552.000	17,47%
Industria/Transformación de Metales	8	1,26%	3.115.000	3,74%
Otros servicios a empresas	99	15,57%	10.066.000	12,09%
Restauración	3	0,47%	127.000	0,15%
Salud y Belleza	3	0,47%	370.000	0,44%
Servicios Online	15	2,36%	1.613.000	1,94%
Servicios Personales	30	4,72%	2.409.000	2,89%
Sin definir	29	4,56%	3.037.500	3,65%
Transportes	7	1,10%	992.000	1,19%
Turismo	3	0,47%	170.000	0,20%
Total	636	100%	83.284.057	100%

TIC

25,9%

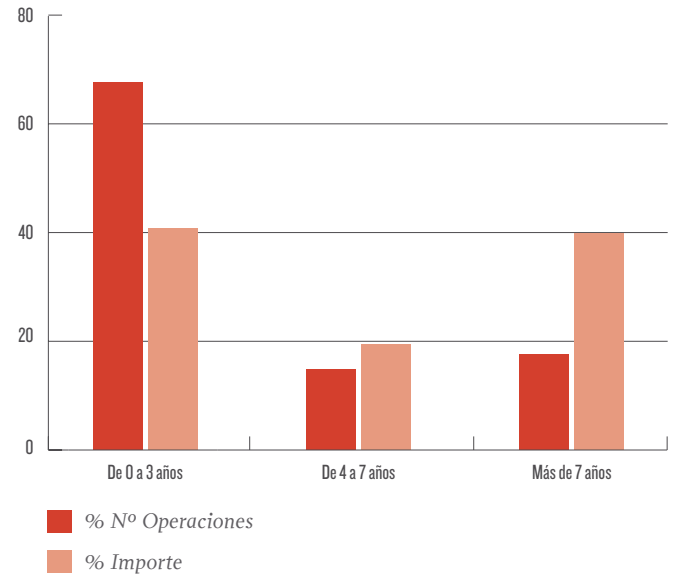
% IMPORTE



DISTRIBUCIÓN POR ANTIGÜEDAD

Las empresas de cero a tres años de antigüedad son las que más operaciones han formalizado (67,61%) y también las que han recibido la mayor cantidad de fondos (40,72%).

Antigüedad de la empresa	Nº de empresas	% nº de empresas	Importe (€)	% Importe
De 0 a 3 años	430	67,61%	33.912.567	40,72%
De 4 a 7 años	94	14,78%	16.175.000	19,42%
Más de 7 años	112	17,61%	33.196.490	39,86%
TOTAL	636	100%	83.284.057	100%



DISTRIBUCIÓN GEOGRÁFICA

En 2013 todas las comunidades autónomas, a excepción de la ciudad autónoma de Melilla, tienen presencia en la cartera de préstamos participativos de ENISA.

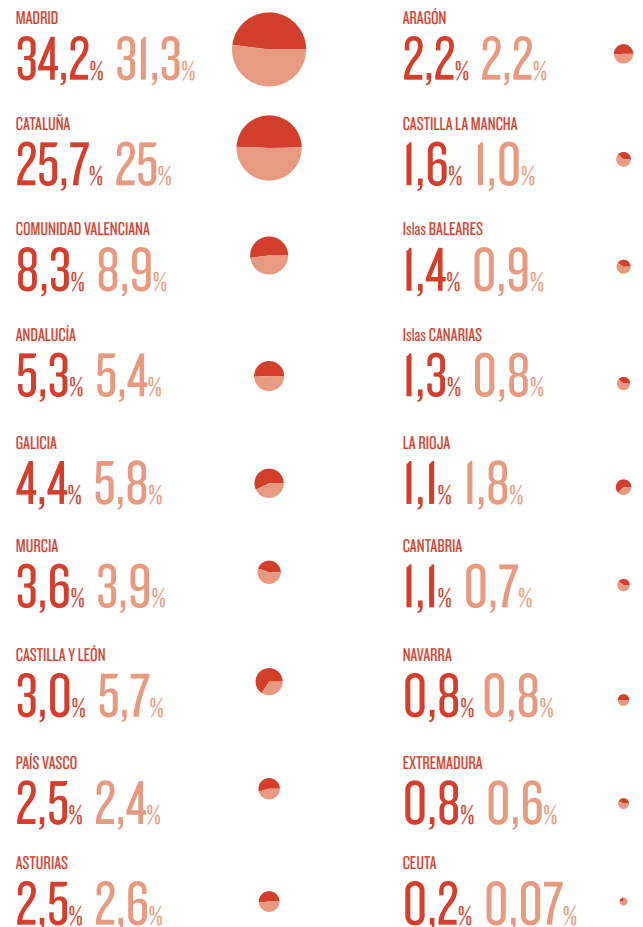
La Comunidad Autónoma de Madrid, con 217, es la región donde más operaciones se han realizado en 2013, lo que significa el 34% del total. Le sigue Cataluña con 164 operaciones (25,7%) y la Comunidad Valenciana con 53 (8,3%).

Por importe, también Madrid lidera la tabla, con más de 26 millones (31,3%), seguida por Cataluña con más de 20 millones (25,7%). A continuación, se sitúa la Comunidad Valenciana con 7,4 millones y en el entorno de los 5 millones se sitúan el Galicia (5,8%), Castilla y León (5,7%) y Andalucía (5,3%).

% Nº Operaciones formalizadas por empresas de 0 a 3 años

67,64%

■ % Nº Operaciones ■ % Importe



3. INVERSIONES EN ENTIDADES DE CAPITAL RIESGO Y PARTICIPACIONES EN CAPITAL

Un año más, ENISA ha seguido con su política de inversiones en el mercado español de capital riesgo, principalmente orientado a las fases de semilla y arranque para iniciativas de base tecnológica y a impulsar la transferencia de tecnología a través de la creación de empresas.

En 2013 se han mantenido los compromisos con los siguientes diecinueve fondos de capital riesgo:

FONDOS DE INVERSIÓN EN CAPITAL RIESGO

Fondo	% Part.	Total	Pendiente Suscripción	Suscrito	Capital Suscrito y Desembolsado	P.E. Suscrita y Desembolsada	Suscrito, Pte Desembolso	Funciones Enisa
AXON I,F.C.R.	7,92	1.000.000,00	0,00	1.000.000,00	1.000.000,00	0,00	0,00	C.I. y C.S.
BANESTO ENISA-SEPI DESARROLLO,F.C.R.	33,30	10.136.176,16	0,00	10.136.176,16	9.982.000,00	154.176,16	0,00	C.I.
BARCELONA EMPREN, S.C.R., S.A.	6,68	899.298,00	0,00	899.298,00	899.298,00	0,00	0,00	CONSEJO
CAIXA CAPITAL TIC INNOVACION,S.C.R. S.A.	9,67	1.935.600,00	0,00	1.935.600,00	1.935.600,00	0,00	0,00	C.I.
CAIXA CAPITAL BIOMED, S.C.R. S.A.	4,55	1.000.000,00	0,00	1.000.000,00	750.000,00	0,00	250.000,00	C.I.
XES - IMPULSA FERROL IO F.C.R.,R.S.	8,30	1.000.000,00	772.000,00	228.000,00	228.000,00	0,00	0,00	C.I.
GED SUR F.C.R.	2,04	1.000.000,00	0,00	1.000.000,00	972.000,00	0,00	28.000,00	-
I+D UNIFONDO, F.C.R.	5,40	950.000,00	0,00	950.000,00	950.000,00	0,00	0,00	C.I.
INVEREADY SEED CAPITAL ,S.C.R. S.A.	9,96	1.377.770,75	0,00	1.377.770,75	1.377.770,75	0,00	0,00	CONSEJO
FONDO ENISA FESPYME SEPIDES,F.C.R.	33,30	5.000.000,00	0,00	5.000.000,00	1.696.000,00	0,00	3.304.000,00	C.I.
MONDRAGON PROMOCION, S.P.E. S.A.	1,00	720.350,10	219.490,00	500.860,10	225.690,10	275.170,00	0,00	-
NEOTEC CR SOCIEDAD DE FONDOS,S.C.R. S.A.	1,58	2.000.000,00	309.586,00	1.690.414,00	1.674.543,50	15.870,50	0,00	-
UNINVEST,S.G.E. C.R. S.A.	3,13	18.000,00	5.500,00	12.500,00	12.500,00	0,00	0,00	CONSEJO
YSIOS BIOFUND I ,F.C.R.	1,45	1.000.000,00	418.980,83	581.019,17	581.019,17	0,00	0,00	-
COFIDES S.A.	7,63	3.005.060,52	0,00	3.005.060,52	3.005.060,52	0,00	0,00	CONSEJO
LUZARO E.F.C.,S.A.	4,71	240.404,84	0,00	240.404,84	192.500,00	47.904,84	0,00	CONSEJO
AMBAR VENTURE	26,89	5.000.000,00	0,00	5.000.000,00	5.000.000,00	0,00	0,00	
CRB BIO II	1,67	500.000,00	0,00	500.000,00	126.666,67	0,00	373.333,33	C.I. Y C.S.
INVEREADY VENTURE FINANCE I	4,52	500.000,00	0,00	125.000,00	125.000,00	0,00	0,00	CONSEJO, C.I. Y C.S.
Total		37.282.660,37	1.725.556,83	35.182.103,54	30.733.648,71	493.121,50	3.955.333,33	

4. ASISTENCIA TÉCNICA A LA DGIPYME

ENISA ha seguido actuando como entidad colaboradora del Ministerio de Industria, Energía y Turismo para la implementación de las políticas de apoyo a las pequeñas y mediana empresas, impulsadas por la Dirección General de Industria y de la PYME. Dichas colaboraciones han consistido en la entrega a los beneficiarios de los programas de ayudas de los fondos de acuerdo con los criterios establecidos en las bases reguladoras de las subvenciones. Así como la verificación de la realización de la actividad y el cumplimiento de la finalidad determinantes de la concesión de las subvenciones.

En el año 2013, ENISA ha mantenido los convenios de colaboración para los programas Impulso a las redes de Business Angels, Implantación y desarrollo de la responsabilidad social en las pequeñas y medianas empresas, Promoción de Centros de Apoyo a Emprendedores y Emprendemos Juntos. Además, en este mismo año se ha firmado un nuevo convenio de colaboración para el programa de Apoyo a las Agrupaciones Empresariales Innovadoras. Así se han pagado 481 proyectos, con 14,10 millones de euros de subvención; se han verificado 226 proyectos, con una inversión verificable de 12,05 millones de euros y una subvención asociada de 7,31 millones de euros, de acuerdo con lo establecido en los mencionados acuerdos.

Asimismo, se ha colaborado con el Ministerio de Industria, Energía y Turismo en la implementación de la política pública de reindustrialización y fomento de la competitividad industrial. En el marco de esta colaboración ENISA participa, como órgano de asistencia técnica, en la evaluación de la “viabilidad económico financiera” de las solicitudes admitidas en cada una de las convocatorias a estos programas. Estos programas adoptan la forma de apoyo financiero al sector industrial mediante la concesión de préstamos. Durante 2013, ENISA ha evaluado 456 proyectos de inversión, con 645,312 millones de euros de préstamo solicitado.

5. PROMOCIÓN Y COMUNICACIÓN

Durante el ejercicio 2013, se ha mantenido una intensa actividad en el marco general establecido por el Plan de Actuación 2012-2015, en el cual se inscribe el Plan General de Promoción, Comunicación y Relaciones Institucionales de ENISA.

En relación a la promoción y relaciones institucionales, se han desarrollado actividades personalizadas dirigidas a los respectivos grupos de interés, centradas en la difusión de los préstamos participativos de ENISA. En esta línea, durante 2013, se han suscrito diecinueve convenios institucionales y trece acuerdos de patrocinio.

Todas las actividades han sido desarrolladas para dar a conocer las líneas de financiación y para reforzar la imagen de marca de ENISA, asistiendo a todos aquellos foros empresariales donde se dan cita empresas demandantes de financiación o multiplicadores que pueden generar negocio. En las más de doscientas actividades planificadas a lo largo de 2013, se ha tenido en cuenta el criterio territorial, determinándose la realización de algunas de estas acciones en función de la distribución geográfica, así como del número de solicitudes de préstamo a lo largo del ejercicio.

5.1. PROMOCIÓN DE LÍNEAS ENISA

Se han organizado treinta y dos actividades a iniciativa propia. De las actividades de ámbito nacional, cuatro se han desarrollado en formato jornada técnica, con el objetivo de proporcionar información y formación sobre las líneas de financiación de ENISA a personal técnico de dichas entidades que, por su ámbito de acción continuo, están en contacto con las PYMES y emprendedores de sus respectivas áreas de influencia: Agencias de Desarrollo Regional (ADR), la Asociación de Parques Científicos y Tecnológicos de España (APTE), la Asociación de Jóvenes Empresarios (AJE) y el ICEX. Además, se han celebrado tres talleres con técnicos de la Asociación Industrial de Canarias, la Confederación de Empresarios de Castilla La Mancha y con la Zona Especial Canaria.

El resto de las actividades responden al criterio territorial y se restringen al ámbito de la Comunidad Autónoma: el 37,2% de estas actividades se han llevado a cabo en Madrid, el 15,69% en Cataluña, el 7,6% en Andalucía y a continuación en el ranking se sitúan País Vasco, Galicia y Canarias con el 4,5%.

Se han impartido ponencias en ochenta y tres foros o eventos organizados por terceros y participado en once ferias nacionales con stand, acompañándolo de taller o jornada informativa.

Asimismo, se ha colaborado en otras cuarenta y seis actividades relacionadas con premios y actividades formativas, entre las que cabe destacar las diecisiete convocatorias autonómicas y la final nacional del Premio Emprendedor XXI, convocado conjuntamente con La Caixa.

Actividades de promoción

+200

5.2. COMUNICACIÓN

A lo largo de 2013, se han incorporado nuevos contenidos a la página web y se ha desarrollado e implantado una primera versión de portal del cliente, desde la que tramitar las solicitudes de financiación, que entró en funcionamiento en el mes de junio. El boletín digital se remite periódicamente a casi 13.000 destinatarios con información generada tanto por la propia Enisa como por diversos agentes del entorno de la pyme, el emprendimiento y la innovación. También desde esta área, se han atendido las consultas de los medios de comunicación y gestionado más de un centenar de peticiones de información, entrevistas, elaboración de artículos, notas de prensa, etc.

SEGUNDA PARTE:

INFORME DE AUDITORÍA DE CUENTAS ANUALES

I. INFORME DE AUDITORÍA DE CUENTAS ANUALES

I. INFORME DE AUDITORÍA DE CUENTAS ANUALES



Grant Thornton
José Abascal, 56
28003 MADRID

T +34 91 576 39 99
F +34 91 700 45 32
madrid@es.gt.com
www.GrantThornton.es

Informe de Auditoría de Cuentas Anuales

A los Accionistas de EMPRESA NACIONAL DE INNOVACIÓN, S.A.:

1. Hemos auditado las cuentas anuales de EMPRESA NACIONAL DE INNOVACIÓN, S.A. (en adelante, la Sociedad), que comprenden el balance de situación al 31 de diciembre de 2013, la cuenta de pérdidas y ganancias, el estado de cambios en el patrimonio neto, el estado de flujos de efectivo y la memoria correspondientes al ejercicio anual terminado en dicha fecha. Los administradores son responsables de la formulación de las cuentas anuales de la Sociedad, de acuerdo con el marco normativo de información financiera aplicable a la entidad (que se identifica en la Nota 2a de la memoria adjunta) y, en particular, con los principios y criterios contables contenidos en el mismo. Nuestra responsabilidad es expresar una opinión sobre las citadas cuentas anuales en su conjunto, basada en el trabajo realizado. Excepto por la salvedad mencionada en el párrafo 2, el trabajo se ha realizado de acuerdo con la normativa reguladora de la actividad de auditoría de cuentas vigente en España, que requiere el examen, mediante la realización de pruebas selectivas, de la evidencia justificativa de las cuentas anuales y la evaluación de si su presentación, los principios y criterios contables utilizados y las estimaciones realizadas están de acuerdo con el marco normativo de información financiera que resulta de aplicación.
2. Las cuentas anuales de las empresas participadas por la Sociedad, Axón I, F.C.R., Banesto- Enisa- Sepi Desarrollo, F.C.R., Neotec CR Sociedad de Fondos, S.C.R., S.A., Ged Sur, F.C.R., I+D Unifondo, F.C.R., y Fondo Enisa Fond-Ico Sepides, F.C.R. al 31 de diciembre de 2013 son auditadas por otros auditores. A la fecha de emisión del presente informe, no disponemos de los informes de auditoría sobre las cuentas anuales de las mencionadas sociedades, ni nos ha sido posible realizar determinados procedimientos de revisión sobre las mismas, por lo que no podemos evaluar la razonabilidad de su valor contable, que asciende a 12.366 miles de euros, calculado como diferencia entre el coste de adquisición global, que al 31 de diciembre de 2013 asciende a 19.776 miles de euros, reflejado en el activo no corriente y el saldo de las correcciones valorativas por deterioro reconocidas, por importe de 7.410 miles de euros, dentro de las cuales se recogen 2.288 miles de euros reconocidos como gasto por deterioro en la cuenta de pérdidas y ganancias del ejercicio 2013 y 14 miles de euros reconocidos como ingreso por reversión del deterioro en la cuenta de pérdidas y ganancias del ejercicio 2013. La Sociedad, a los efectos de cuantificar el posible deterioro en todas sus empresas participadas, compara su coste de adquisición con el patrimonio neto atribuible de dichas empresas por no disponer, en su caso, de sus valores consolidados. No nos ha sido posible cuantificar los posibles efectos que pudieran resultar de haberse considerado cifras consolidadas. Nuestra opinión de auditoría sobre las cuentas anuales del ejercicio 2012 incluyó una salvedad por estas cuestiones relacionada con las empresas participadas por la Sociedad, Axón I, F.C.R., Banesto- Enisa- Sepi Desarrollo, F.C.R., Neotec CR Sociedad de Fondos, S.C.R., S.A., Ged Sur, F.C.R. y Caixa Capital Biomed, S.C.R., S.A. cuyo coste de adquisición global, saldo de correcciones valorativas por deterioro, gasto por deterioro reconocido en el ejercicio y valor contable, a 31 de diciembre de 2012, fueron 14.192 miles de euros, 4.487 miles de euros, 1.660 miles de euros y 9.705 miles de euros respectivamente.
3. En nuestra opinión, excepto por los efectos de aquellos ajustes que podrían haberse considerado necesarios si hubiéramos podido verificar lo mencionado en el párrafo 2, las cuentas anuales del ejercicio 2013 adjuntas expresan, en todos los aspectos significativos, la imagen fiel del patrimonio y de la situación financiera de EMPRESA NACIONAL DE INNOVACIÓN, S.A. al 31 de diciembre de 2013, así como de los resultados de sus operaciones y de sus flujos de efectivo correspondientes al ejercicio anual terminado en dicha fecha, de conformidad con el marco normativo de información financiera que resulta de aplicación y, en particular, con los principios y criterios contables contenidos en el mismo.



II

4. Sin que afecte a nuestra opinión de auditoría, llamamos la atención respecto de lo señalado en la nota 2e) de la memoria adjunta. Las cuentas anuales que se adjuntan son las cuentas anuales reformuladas en fecha 25 de junio de 2014 y que sustituyen a las formuladas el 25 de marzo de 2014.
5. El informe de gestión adjunto del ejercicio 2013 contiene las explicaciones que los administradores consideran oportunas sobre la situación de la Sociedad, la evolución de sus negocios y sobre otros asuntos y no forma parte integrante de las cuentas anuales. Hemos verificado que la información contable que contiene el citado informe de gestión concuerda con la de las cuentas anuales del ejercicio 2013. Nuestro trabajo como auditores se limita a la verificación del informe de gestión con el alcance mencionado en este mismo párrafo y no incluye la revisión de información distinta de la obtenida a partir de los registros contables de la Sociedad.

Grant Thornton

Alfredo Ciriaco

26 de junio de 2014

Miembro ejerciente:
GRANT THORNTON, S.L.P.Año 2014 Nº 01/14/13375
SELLO CORPORATIVO: 96,00 EUR.....
Informe sujeto a la tasa establecida en el
artículo 44 del texto refundido de la Ley
de Auditoría de Cuentas, aprobado por
Real Decreto Legislativo 1/2011, de 1 de julio
.....

TERCERA PARTE:

ESTADOS FINANCIEROS

I. ESTADOS FINANCIEROS: CUENTAS ANUALES
DEL EJERCICIO FINALIZADO EL 31 DE DICIEMBRE
DE 2013

I. ESTADOS FINANCIEROS: CUENTAS ANUALES

ABREVIADAS DEL EJERCICIO FINALIZADO

EL 31 DE DICIEMBRE DE 2013

BALANCE AL 31 DE DICIEMBRE DE 2013 (expresado en euros)

	Notas	31.12.2013	31.12.2012
ACTIVO NO CORRIENTE		387.951.158,65	355.542.494,57
Inmovilizado intangible	5	393.510,68	55.313,41
Aplicaciones Informáticas		393.510,68	55.313,41
Inmovilizado material	5	119.381,52	121.005,24
Otras instalaciones		0,00	2.724,75
Mobiliario		100.115,23	76.940,09
Equipos para procesos de información		19.266,29	34.994,18
Otro inmovilizado material		0,00	6.346,22
Inversiones financieras a largo plazo	6	384.093.069,91	352.180.777,24
Inversiones en empresas del grupo y asociadas a largo plazo		10.428.134,41	12.225.880,74
Instrumentos de patrimonio		12.421.871,10	13.807.710,82
Créditos a terceros		360.912.733,98	325.816.855,26
Otros activos financieros		330.330,42	330.330,42
Activos por impuesto diferido	13	3.345.196,54	3.185.398,68
ACTIVO CORRIENTE		292.651.423,11	253.816.363,54
Deudores comerciales		210.802.906,87	195.310.686,21
Deudores varios		0,00	1.020,79
Personal	13	24.156,94	-354,24
Activos por impuesto corriente	13	62.251,14	1.066.957,42
Otros créditos con administraciones públicas	13	210.716.498,79	194.243.062,24
Inversiones financieras a corto plazo	6	56.078.268,76	40.789.525,93
Créditos a empresas		56.077.968,76	40.789.525,93
Otros activos financieros		300,00	0,00
Periodificaciones a corto plazo		0,00	23.276,00
Efectivo y otros activos líquidos equivalentes	7	25.770.247,48	17.692.875,40
Tesorería		25.770.247,48	17.692.875,40
TOTAL ACTIVO		680.602.581,76	609.358.858,11

BALANCE AL 31 DE DICIEMBRE DE 2013 (expresado en euros)

PATRIMONIO NETO Y PASIVO	NOTAS	31.12.2013	31.12.2012
PATRIMONIO NETO		239.920.285,58	233.641.737,42
Fondos propios	8	159.555.927,35	160.426.126,87
Capital		149.458.632,96	149.458.632,96
Prima de Emisión		54,35	54,35
Reservas		12.619.515,57	12.619.515,57
Legal y Estatutarias		12.614.259,79	12.614.259,79
Otras Reservas		5.255,78	5.255,78
Resultados de Ejercicios anteriores		-4.538.349,08	-3.707.296,33
Otras aportaciones de socios	8	2.886.273,07	2.886.273,07
Resultado del ejercicio	3	-870.199,52	-831.052,75
Subvenciones, donaciones y legados recibidos	9	80.364.358,23	73.215.610,55
PASIVO NO CORRIENTE		416.782.540,29	336.082.419,51
Deudas a largo plazo.	II	380.642.362,85	303.739.481,59
Otros pasivos financieros		380.642.362,85	303.739.481,59
Pasivos por impuesto diferido	13	36.140.177,44	32.342.937,92
PASIVO CORRIENTE		23.899.755,89	39.634.701,18
Deudas a corto plazo	II	23.326.812,16	39.219.372,43
Deudas con entidades de crédito		179,45	3.941,90
Otros pasivos financieros		23.326.632,71	39.215.430,53
Acreedores comerciales y otras cuentas a pagar		572.943,73	415.328,75
Acreedores varios.		179.642,95	96.077,84
Remuneraciones pendientes de pago		236.472,31	228.296,56
Otras deudas con las Administraciones Públicas	13	156.828,47	90.954,35
TOTAL PATRIMONIO NETO Y PASIVO		680.602.581,76	609.358.858,11

CUENTA DE PÉRDIDAS Y GANANCIAS DEL EJERCICIO ANUAL TERMINADO AL 31 DE DICIEMBRE DE 2013 (expresado en euros)

A) OPERACIONES CONTINUADAS	NOTAS	2013	2012
Importe neto de la cifra de negocios	14	13.060.096,18	10.978.203,79
a) De participaciones en instrumentos de patrimonio		618.831,29	-33.115,47
b) Intereses de créditos a terceros		12.440.983,87	11.011.319,26
c) Ventas y prestación de servicios		281,02	0,00
Otros ingresos de explotación	14	2.001.708,25	1.915.574,30
a) Ingresos accesorios y otros de gestión corriente		1.708,25	12.072,51
b) Subvenciones de explotación incorporadas al resultado del ejercicio		2.000.000,00	1.903.501,79
Gastos de personal	14	-2.685.245,68	-2.584.248,08
a) Sueldos, salarios y asimilados		-1.847.795,65	-1.911.035,00
b) Cargas sociales		-837.450,03	-673.213,08
Otros gastos de explotación	14	-7.965.755,16	-8.327.412,62
a) Servicios exteriores		-1.532.873,30	-1.696.370,23
b) Tributos		-83.730,04	-10.483,64
c) Pérdidas, deterioro y variación de provisiones		-3.139.613,98	-4.883.617,37
d) Otros gastos de gestión corriente		-3.209.537,84	-1.736.941,38
Amortización del inmovilizado		-26.282,21	-54.279,26
Imputación de subvenciones de inmovilizado no financiero y otras	9	13.996.129,14	10.890.650,04
Deterioro y resultado por enajenaciones del inmovilizado		-7133,65	0,00
a) Deterioros y pérdidas		-7133,65	0,00
Otros resultados		-179.297,84	-197.435,69
RESULTADO DE EXPLOTACIÓN		18.194.219,03	12.621.052,48
Ingresos financieros	14	372.038,21	505.922,99
a) De terceros.		372.038,21	505.922,99
Gastos financieros	14	-13.996.129,14	-10.888.131,01
a) Por deudas con terceros		-13.996.129,14	-10.888.131,01
Deterioro y resultado por enajenaciones de instrumentos financieros	6	-4.479.013,22	-3.028.248,65
a) Deterioros y pérdidas		-4.479.013,22	-3.028.248,65
RESULTADO FINANCIERO		-18.103.104,15	-13.410.456,67
RESULTADO ANTES DE IMPUESTOS		91.114,88	-789.404,19
Impuestos sobre beneficios	13	-961.314,40	-41.648,56
RESULTADO DEL E.J. PROCEDENTE DE OPERACIONES CONTINUADAS		-870.199,52	-831.052,75
RESULTADO DEL EJERCICIO		-870.199,52	-831.052,75

CUARTA PARTE:

MEMORIA DE SOSTENIBILIDAD ENISA 2013

1. ENISA Y LA RESPONSABILIDAD SOCIAL CORPORATIVA

- 1.1 GOBIERNO CORPORATIVO
- 1.2 GRUPOS DE INTERÉS

2. GESTIÓN Y REPERCUSIÓN DE LA ACTIVIDAD DE ENISA

- 2.1 GESTIÓN DE UNA ACTIVIDAD SOSTENIBLE
- 2.2 REPERCUSIÓN DE LA ACTIVIDAD DE ENISA
- 2.3 ESTUDIO SOBRE EL IMPACTO SOCIOECONÓMICO

3. INFORMACIÓN COMPLEMENTARIA

- 3.1 PARÁMETROS DEL INFORME
- 3.2 CUADRO RESUMEN DE ACCIONES

I. ENISA Y LA RESPONSABILIDAD CORPORATIVA

1.1 GOBIERNO CORPORATIVO

Enisa entiende su Responsabilidad Corporativa como una función estratégica, relacionada con la sostenibilidad, la competitividad y la reputación de la compañía, cuya función es crear valor a largo plazo para todos los públicos de interés y para la propia sociedad.

La Política de Responsabilidad Corporativa depende del Consejo de Administración, entre cuyas funciones se encuentra la de velar para que se observen los principios de los Códigos de Buen Gobierno y de Conducta de los Empleados, publicados en la página web y que recogen los principios rectores de la compañía, así como el compromiso de integridad en los negocios.

La política del Sistema Integrado de Gestión de Calidad y Medio Ambiente compromete a Enisa a un esfuerzo constante para garantizar y avanzar en la gestión eficiente de los procesos, atendiendo a sus principales grupos de interés, así como a una adecuada gestión ambiental. Entendida y asumida por toda la organización, esta política queda también a disposición de cualquier persona interesada en nuestra página web.

Dicho sistema establece y describe los procedimientos de negocio y los procedimientos de soporte en relación a clientes, empleados y proveedores. La Dirección vela por la aplicación de este sistema y revisa periódicamente sus contenidos para adaptarlos a las actividades y estrategia general de la organización.

En cuanto a la estructura de gobierno y de la organización, se encuentran actualizadas en la página web. Los órganos de gobierno de Enisa son la Junta General de Accionistas, el Consejo de Administración y el Comité de Dirección.

Órganos de gobierno	Reuniones 2011	Reuniones 2012	Reuniones 2013
Junta General de Accionistas	1 Ordinaria 3 Extraordinarias	1 Ordinaria 3 Extraordinarias	1 Ordinaria 3 Extraordinarias
Consejo de Administración	11	10 Ordinarios 1 Extraordinario	10 Ordinarios 2 Extraordinario
Comité de Dirección	40	31	39

La Junta General de Accionistas es el órgano soberano; está presidida por el Presidente e integrada por los accionistas titulares de acciones y los consejeros. La estructura accionarial de Enisa y los porcentajes de participación en el capital social pueden ser consultados en la Memoria de Actividades 2013 (Apartado 1: Introducción).

El Consejo de Administración es el órgano ejecutivo de la empresa y se ocupa de la gestión, administración y representación la misma. Además de la Presidencia y la Secretaría, está compuesto por diez Consejeros.

**LOS CÓDIGOS DE BUEN
GOBIERNO Y DE CONDUCTA
RECOGEN LOS PRINCIPIOS
RECTORES DE ENISA Y SU
COMPROMISO DE INTEGRIDAD**

CONSEJO DE ADMINISTRACIÓN

A 31 de diciembre de 2013, la composición del Consejo de Administración era la siguiente:

Presidente

Manuel Valle Muñoz
Director General de Industria y de la Pequeña y Mediana Empresa, MINISTERIO DE INDUSTRIA, ENERGÍA Y TURISMO

Consejera Delegada de la Sociedad

Begoña Cristeto Blasco

D. Luis Cueto Álvarez de Sotomayor
Subdirector General de Fomento de la Innovación Empresarial, MINISTERIO DE ECONOMÍA Y COMPETITIVIDAD

Víctor Nicolás Bravo
Subdirector General de Planificación y Dirección de la Contabilidad, INTERVENCIÓN GENERAL DE LA ADMINISTRACIÓN DEL ESTADO

Antonio Fernández Ecker
Subdirector General de Apoyo a la PYME. Dirección General de Industria y de la Pequeña y Mediana Empresa, MINISTERIO DE INDUSTRIA, ENERGÍA Y TURISMO

Heide Elena Nicolás Martínez
Abogada del Estado. Secretaría de Estado de Administraciones Públicas, MINISTERIO DE HACIENDA Y ADMINISTRACIONES PÚBLICAS

Andrés Zabara Carrasco
Director de Control de Resultados e Indicadores, CDTI

Ana Varela Varela
Subdirectora General de Contratación Centralizada de Suministros, Obras y Servicios, MINISTERIO DE HACIENDA Y ADMINISTRACIONES PÚBLICAS

Clara Crespo Ruiz de Elvira
Subdirectora General de Asuntos Económicos y Financieros de la Unión Europea en la Zona Euro, MINISTERIO DE ECONOMÍA Y COMPETITIVIDAD

Manuel José Díaz Corral
Director de la Escuela de Hacienda Pública, INSTITUTO DE ESTUDIOS FISCALES

Juan Francisco Martín Seco
Interventor Delegado en el Mº de Agricultura, Alimentación y Medio Ambiente, MINISTERIO DE HACIENDA Y ADMINISTRACIONES PÚBLICAS

Secretaria del Consejo de Administración

José Miguel Bueno Sánchez
Abogado del Estado Adjunto. Secretaría de Estado de Economía y Apoyo a la Empresa, MINISTERIO DE ECONOMÍA Y COMPETITIVIDAD

COMPOSICIÓN DEL CONSEJO DE ADMINISTRACIÓN

Tipos	Total	Mujeres
Presidencia	1	-
Ejecutivos	1	1
Dominicales	9	3
Secretaría	1	-
Totales	12	4

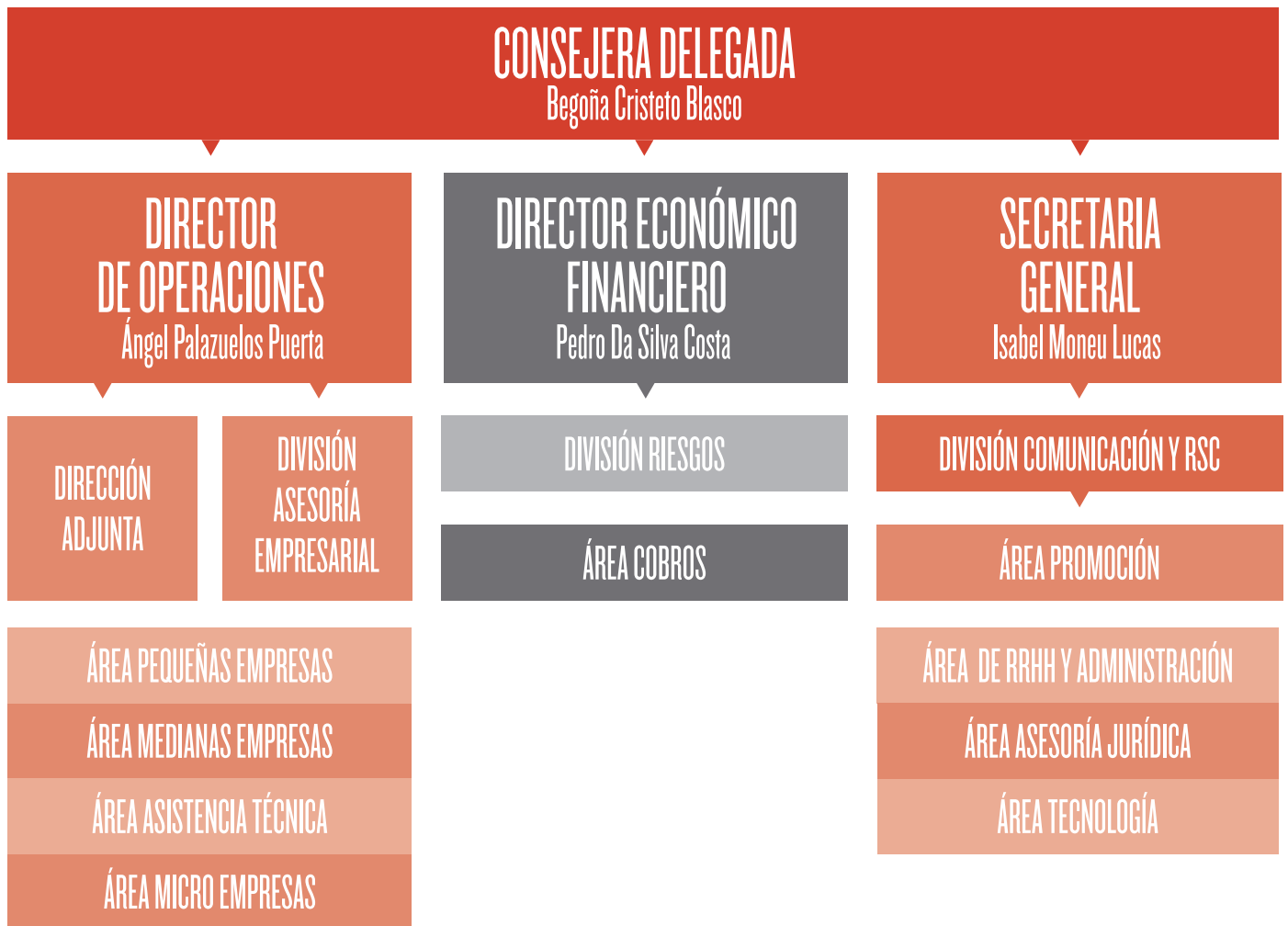
El Consejo de Administración nombró una Comisión de Auditoría que, a 31 de diciembre, tenía la siguiente composición:

COMISIÓN DE AUDITORÍA DEL CONSEJO DE ADMINISTRACIÓN

Presidente	Víctor Nicolás Bravo
Secretaría	José Miguel Bueno Sánchez
Vocal	María Luisa Esteban Izquierdo
Vocal	Antonio Fernández Ecker

El Comité de Dirección es el órgano interno de gestión, presidido por la Consejera Delegada y compuesto por los directores ejecutivos de los tres departamentos de la empresa. En enero de 2013, se aprobó la vigente Norma Reguladora que determina los objetivos, composición, facultades, funciones y funcionamiento de dicho órgano. Asimismo, periódicamente se reúnen los Comités de Inversiones y de Riesgos, que también disponen de sus respectivas normas reguladoras. El Comité de Inversiones estudia las propuestas de inversión y aprueba operaciones de préstamo de hasta 300.000 euros. Las operaciones superiores a este importe se remiten al Consejo de Administración para su aprobación.

El organigrama de la empresa a 31 de diciembre de 2013 es el siguiente:



**TRANSMITIR INFORMACIÓN
VERAZ Y COMPLETA DE LA
EMPRESA Y SUS ACTIVIDADES**

Enisa asume transmitir una información veraz y completa de la empresa, de sus actividades y de sus estrategias de negocio. La transparencia es un principio fundamental y se ejerce conforme a los límites legales y de respeto a los derechos de todos los grupos de interés, especialmente en relación a la comunicación con clientes y empleados, garantizando los derechos de intimidad, confidencialidad y privacidad de los datos.

El Código de Conducta de Enisa exige a sus empleados que hagan un uso discreto y profesional de la información a la que tengan acceso, tanto de la propia empresa como de sus clientes. En este sentido, existe un documento interno de seguridad de la información en relación a todos los aspectos contemplados por la Ley Orgánica de Protección de Datos. En diciembre 2013, se ha realizado la correspondiente auditoría de carácter bianual.

A lo largo de 2013, se han incorporado nuevos contenidos a la página web y se ha desarrollado e implantado una primera versión de portal del cliente, desde la que tramitar las solicitudes de financiación, que entró en funcionamiento en el mes de junio.

Comunicación	2010	2011	2012	2013
Visitas web	184.632	299.037	270.279	205.775
Notas / Convocatorias Prensa	s/d	40	34	37
Boletín de noticias (destinatarios)	-	-	7.300	12.960
Participación Jornadas / Eventos	57	131	203	213

Como ya se explicó en la anterior memoria de sostenibilidad, el aparente descenso de visitas a la web responde a que desde junio de 2012 se emplea como herramienta de estadísticas Google Analytics, con diferentes criterios de medición respecto a la que se usaba anteriormente. La actual sólo cuenta las visitas hechas por personas, y no por motores de búsqueda y otro tipo de usuarios "no humanos", con lo que la información obtenida es más real y, por tanto, más útil.

En enero 2013, se ha constituido el Órgano de Control Interno y Comunicación (OCIC), se ha nombrado al representante ante el Servicio Ejecutivo de la Comisión de Prevención de Blanqueo de Capitales e Infracciones Monetarias (SEPBLAC) y se ha comunicado internamente la versión aprobada del Manual de Procedimiento en materia de Prevención de Blanqueo de Capitales y de Prevención y Bloqueo de Financiación del Terrorismo. En junio se ha impartido un curso formativo sobre prevención de blanqueo a la totalidad de la plantilla.

Tras la creación de la división de riesgos, en el entorno del departamento económico-financiero, se ha implantado un nuevo procedimiento en la materia, así como el Plan de Control y Seguimiento de Riesgos: Principios y Políticas.

Además, a primeros de 2013, Enisa ha superado satisfactoriamente las auditorías externas de revisión del sistema de calidad, según las normas ISO 9001:2008 e ISO 14001:2004.

Entidad	Asunto	Obligatorio	Voluntario
Auditor financiero externo	Auditoría cuentas anuales Informe anual	V	
Agencia certificadora	Renovación ISO 9001 Renovación ISO 14001		V V
Auditoría externa	Revisión Protección datos	V	
Auditoría interna	ISO 9001 ISO 14001		V

El presente Informe de Sostenibilidad, así como la Memoria de Actividades, el Informe de Cuentas y el Listado de Empresas Financiadas por Enisa, pretenden ofrecer una imagen fiel de la gestión general de la empresa. La página web es también un importante canal de comunicación que ofrece información sobre las líneas de actuación y las operaciones y préstamos realizados, cuyos datos son actualizados periódicamente.

Por último, Enisa ha renovado su adhesión al Pacto Mundial de Naciones Unidas y continúa siendo socio de la Red Española de dicho Pacto, participando en varias de sus iniciativas y convocatorias.



APOYAMOS
EL PACTO GLOBAL



1.2. GRUPOS DE INTERÉS

Enisa cuenta con diversas herramientas derivadas tanto de las actividades ordinarias como del sistema de gestión de calidad para conocer las expectativas de sus grupos de interés.

Grupos	Canales
Accionistas	Junta General de Accionistas Consejo de Administración Información mensual de gestión
Administración pública	Información de gestión Plataforma de Contratación del Sector Público Información sobre operaciones a financiar Reuniones institucionales Convenios Comisiones de seguimiento Auditorías IGAE y Tribunal de Cuentas
Clientes	Encuesta de satisfacción Servicio de atención continuo (web) Portal del cliente Encuentros, foros de inversión y seminarios Sede social e-mailing Boletín digital
Equipo Humano	Reuniones departamentales y generales Notas de dirección Reuniones Delegados de Personal con dirección Plan de contingencias comunicación corporativa Encuestas Boletín digital Tablón de anuncios
Entidades	Reuniones temáticas Seminarios y foros Sesiones técnico formativas Convenios Comisiones de seguimiento Boletín digital Grupos de trabajo
Proveedores	Normativa de contratación (web) Plataforma de Contratación del Sector Público Sede social
Sociedad	Notas de prensa Web Boletín digital Seminarios y foros
Todos	Web Boletín digital Informe Anual de Actividades Informe de Sostenibilidad

CLIENTES

Enisa asume el compromiso de prestar un servicio de calidad a sus clientes y considera fundamental la mejora constante de su actividad, por lo que en 2013 se han vuelto a revisar todos los manuales y procedimientos operativos. Así, además de la implantación temporal de un portal del cliente, concebido para facilitar la tramitación de las solicitudes de financiación, paralelamente se ha trabajado en el desarrollo una plataforma informática, que incluirá un nuevo portal del cliente, totalmente integrado en la gestión del negocio de ENISA y que estará operativo a partir del primer trimestre de 2014.

Además de las empresas españolas como receptoras de financiación, Enisa identifica como clientes a una amplia tipología de entidades públicas y privadas con las que establece diversos acuerdos de colaboración para reforzar su actividad comercial y llegar así más clientes potenciales. En este sentido, durante 2013 se firmaron 19 convenios y 13 acuerdos de patrocinio.

En relación con las empresas, Enisa dispone de varios mecanismos para conocer sus opiniones y expectativas, entre los que destaca una encuesta anual de satisfacción a los clientes con los que se ha formalizado un préstamo. La encuesta tiene como objetivo valorar la atención y calidad del servicio ofrecido por Enisa durante todo el período de solicitud, análisis y concesión del préstamo.

En junio de 2013, se ha remitido la encuesta a 637 clientes con préstamos participativos formalizados en 2012, recibándose 207 cuestionarios cumplimentados (32,4% de respuesta) con un porcentaje global de satisfacción de 91,75%. En 2012, estos porcentajes fueron 26,6% y 92,80% respectivamente.

**CONOCER LAS EXPECTATIVAS
DE LOS GRUPOS DE INTERÉS
PARA CREAR VALOR A LARGO
PLAZO**

Como en otras ediciones, la encuesta ha tenido carácter anónimo y los porcentajes de satisfacción (TA/A) se han mantenido por encima del 90% en ocho de las diez preguntas. Sin embargo y como en anteriores encuestas, las cuestiones sobre condiciones y plazos de concesión son las que tienen menores porcentajes de satisfacción. Cabe destacar una bajada de casi nueve puntos en la pregunta número 5 sobre el tiempo entre solicitud y concesión, motivada principalmente por el retraso en la disponibilidad de los fondos procedentes del Ministerio de Industria, Energía y Turismo.

Por último, a lo largo de 2013, se ha desarrollado una plataforma colaborativa para las empresas financiadas por ENISA y los socios inversores acreditados en el Spain Startup Co-Investment Fund, orientada a la interacción y generación de nuevos proyectos empresariales entre sus miembros. “be to biz. ENISA business place” es el nombre de esta red social que ha sido desarrollada, puesta en funcionamiento y presentada a un grupo reducido de miembros seleccionados como primeros usuarios que han colaborado en la realización de pruebas en el entorno real. Su lanzamiento a toda la comunidad de clientes e inversores está previsto para 2014.

I. El Préstamo Participativo es un instrumento financiero adecuado para las PYME	Totalmente de acuerdo / De acuerdo %	Desacuerdo %	Totalmente en desacuerdo %	NS/NC %
2010	100	-	-	-
2011	100	-	-	-
2012	98	1	-	1
2013	99	0,5	0,5	-

2. La información sobre el Préstamo Participativo suministrada por el personal de ENISA fue clara y le animó a seguir con el proceso	Totalmente de acuerdo / De acuerdo	Desacuerdo	Totalmente en desacuerdo	NS/NC
2010	98,2	1,8	-	-
2011	97	3	-	-
2012	93,5	6	0,5	-
2013	94	4	0,5	1,5

3. La información requerida por ENISA ha sido precisa	Totalmente de acuerdo / De acuerdo	Desacuerdo	Totalmente en desacuerdo	NS/NC
2010	98,2	1,8	-	-
2011	96	4	-	-
2012	97	3	-	-
2013	94	5	1	-

4. Las condiciones del Préstamo Participativo ofrecidas por ENISA se adaptan a sus necesidades	Totalmente de acuerdo / De acuerdo	Desacuerdo	Totalmente en desacuerdo	NS/NC
2010	91,1	8,3	0,6	-
2011	92	7	1	-
2012	84,5	14	2	0,5
2013	83	13,5	3	0,5

5. El plazo transcurrido entre la solicitud del Préstamo Participativo a ENISA y su otorgamiento ha sido adecuado	Totalmente de acuerdo / De acuerdo	Desacuerdo	Totalmente en desacuerdo	NS/NC
2010	89,9	7,7	2,4	-
2011	87	10	3	-
2012	83	13	3,5	0,5
2013	72,5	21	6	1

Satisfacción
global del cliente

91,7%

RECURSOS HUMANOS

El Plan de Formación 2013 ha dado cobertura a la totalidad de los empleados, realizándose sesiones generales en la sede de la empresa sobre herramientas informáticas y procedimientos, cursos de idiomas de diversos niveles y cursos de contenidos transversales de interés para toda la organización; así como otros cursos especializados a petición de los interesados en escuelas de negocio y otras instituciones académicas de reconocido prestigio. Por otra parte, se ha desarrollado y difundido un plan de contingencias de comunicación corporativa para empleados.

El área de Recursos Humanos ha elaborado una nueva Normativa Reguladora de las Relaciones Laborales de Enisa, adecuada a su Plan de Actuación, que fue aprobada por el Consejo de Administración y la Dirección General de Patrimonio del Estado en abril. Asimismo, en febrero, se aprobó y difundió a toda la plantilla el Reglamento del Sistema de Retribuciones Variables y Evaluación del Desempeño.

Los delegados de personal se reúnen con la dirección una vez al mes con carácter ordinario y con carácter extraordinario siempre que sea necesario. Tanto el orden del día como las conclusiones de dichas reuniones son comunicados a toda la plantilla.

6. ENISA realiza un seguimiento adecuado del Préstamo Participativo otorgado	Totalmente de acuerdo / De acuerdo	Desacuerdo	Totalmente en desacuerdo	NS/NC
2010	97	2,4	-	0,6
2011	96	3	-	1
2012	91,5	6	1,5	1
2013	91	5,3	0,5	3,2

7. Las notificaciones de ENISA sobre las liquidaciones de interés resultan claras	Totalmente de acuerdo / De acuerdo	Desacuerdo	Totalmente en desacuerdo	NS/NC
2010	92,9	7,1	-	-
2011	96	4	-	-
2012	91,5	6	1,5	1
2013	94	4	1,5	0,5

8. Estoy satisfecho con la atención brindada por el personal de ENISA	Totalmente de acuerdo / De acuerdo	Desacuerdo	Totalmente en desacuerdo	NS/NC
2010	99,4	0,6	-	-
2011	98	-	1	1
2012	96	2	1	1
2013	94	3	1	2

9. La valoración global de su relación con ENISA es positiva	Totalmente de acuerdo / De acuerdo	Desacuerdo	Totalmente en desacuerdo	NS/NC
2010	91,8	1,2	-	-
2011	99	1	-	-
2012	97	1	1	1
2013	93	2	-	-

10. Recomendaría a otra empresa acudir a ENISA para solicitar un Préstamo Participativo	Totalmente de acuerdo / De acuerdo	Desacuerdo	Totalmente en desacuerdo	NS/NC
2010	99,4	0,6	-	-
2011	97	1	-	2
2012	96	2,5	0,5	1
2013	98	1	0,5	0,5

Datos de la plantilla de ENISA
a 31 de diciembre de 2013.

	2013	2012	2011
Nº total de empleados (media anual)	46,62	45,93	48,88
Antigüedad media	10,78 años	9,90 años	9,17 años
Grupos de edad (47 personas en plantilla a 31.12.2014)	< 30 años: 10,64% 30-45 años: 57,44% > 45 años: 31,92%	< 30 años: 20% 30-45 años: 52% > 45 años: 28%	< 30 años: 30% 30-45 años: 46% > 45 años: 24%
Nivel formativo	Licenciados y máster: 25,53% Licenciados: 59,57% Diplomados: 8,51% Otros cursos de especialización: 6,40%	Licenciados y máster: 24% Licenciados: 61% Diplomados: 9% Otros cursos de especialización: 6%	Licenciados y máster: 34% Licenciados: 54% Diplomados: 8% Otros cursos de especialización: 4%
Tipo de empleo y contrato (Convenio de Oficinas y Despachos)	Contrato fijo: 97,87% Contratos temporales: 2,13% Contrato ETT: 0%	Contrato fijo: 98% Contratos temporales: 2% Contrato ETT: 0%	Contrato fijo: 94% Contratos temporales: 4% Contrato ETT: 2%
Nº empleados por categoría (media anual)	Dirección: 8,51% Grupo Técnico: 87,24% Personal apoyo: 4,25%	Dirección: 9% Grupo Técnico: 85% Personal de apoyo: 6%	Dirección: 12% Grupo Técnico: 80% Personal de apoyo: 8%
Empleados con discapacidad	0%	1 licenciada y máster en Grupo Técnico: 2%	1 licenciada y máster en Grupo Técnico: 2%
Rotación total	2,12%. Implica un ligero crecimiento respecto al año pasado. En 2013, se han producido 4 entradas y 3 salidas.	-6,52%. Implica que la empresa decreció personal en un 6,52% y la rotación respecto al año anterior ha sido alta	26%
Tasa de absentismo	3,76%	3%	3,24%
Inversión formación (media anual por empleado)	2.141,81 €	532,09 €	1.023,33 €
Beneficios sociales (media anual por empleado)	3.105,34 €	3.088,75 €	3.027,24 €
Reducción jornada	2	3	2
Excedencia	1	2	2
Revisión Médica Voluntaria	70,21%	87%	83%

	Hombres %	Mujeres %
Consejo de Administración (12)	(8) 66,67%	(4) 33,33%
Dirección (4)	(2) 4,25%	(2) 4,25%
Grupo Técnico (41)	(19) 40,43%	(22) 46,81%
Personal de Apoyo (2)	-	(2) 4,25%
Total (47)	44,68%	55,32%
Salario Medio Anual	33.449,66 €	33.914,56 €

PROVEEDORES

Por su carácter de entidad pública, la adquisición de bienes y servicios en Enisa se realiza bajo los criterios de la Ley 3/2011 de Contratos del Sector Público y los principios de publicidad, concurrencia, transparencia, igualdad y no discriminación. Las evaluaciones de proveedores se ciñen al cumplimiento de los requisitos establecidos en el pliego de condiciones del proceso de contratación. En los procedimientos de compra menor se contempla la valoración de certificaciones de calidad y/o medio ambiente del proveedor y/o del producto o servicio que suministran.

Enisa dispone de una Instrucción de Contratación –aprobada por el Consejo de Administración, de obligado cumplimiento y accesible a través del Perfil del Contratante de la página web–, en la que se regula el procedimiento de los contratos que no estén sujetos a regulación armonizada. Asimismo, las licitaciones y adjudicaciones se publican tanto en la web de Enisa como en la Plataforma de Contratación del Sector Público.

Para las compras menores, se establece un procedimiento específico en el sistema integrado de gestión de calidad y medio ambiente. Respecto a nuestro compromiso de abonar las facturas en plazos razonables y teniendo en cuenta la ley 15/2010 contra la morosidad de las operaciones comerciales y los plazos máximos en ella establecidos, Enisa efectúa sus pagos en un plazo máximo de 30 días.

MEDIO AMBIENTE

Por la naturaleza de su actividad, el impacto medioambiental de Enisa es reducido. Los objetivos medioambientales para 2013 se dirigen principalmente a promover una gestión adecuada de los recursos y los residuos, a reducir el consumo de papel y electricidad y a utilizar el material de oficina de forma responsable.

Datos de los principales consumos:

Año	Compra papel (Kg)	Reciclaje (Kg)	Generación papel (Kg)	Electricidad (Kw)
2011	1.596	985	611	130.354
2012	1.585	1740	-155	127.285
2013	1.920	1.055	865	138.800

El descenso de reciclado de papel se debe a la no renovación en 2013 de las suscripciones de 4 diarios y diversas revistas. Por su parte, en términos relativos, el aumento del consumo de electricidad en un 2,9% se debe al incremento de actividad, concentrándose especialmente en el último trimestre del año, cuando hay menos horas de luz natural.

A raíz de la implantación de un sistema centralizado de impresión a finales de septiembre, se dispone de resultados de consumo de papel por áreas y departamentos. La punta de consumo, con un 44,23%, está en asesoría jurídica debido a que, aunque el cliente remite en formato electrónico la documentación requerida para la firma del préstamo, esta se imprime para su comprobación y eventual subsanación. Está previsto corregir esta circunstancia con la implantación de nuevas herramientas informáticas.

2. GESTIÓN Y REPERCUSIÓN DE LA ACTIVIDAD DE ENISA

2.1. GESTIÓN DE UNA ACTIVIDAD SOSTENIBLE

Para Enisa resulta fundamental una gestión adecuada de los riesgos que asume en sus operaciones financieras desde el momento en que se identifica un proyecto y se aprueba el préstamo hasta su amortización total.

Tras el análisis de los riesgos específicos de cada proyecto, se determina si tales riesgos son asumibles de acuerdo con los criterios operativos internos. En el caso de que sean asumibles, el siguiente paso es revisar las condiciones y los términos de la financiación con el cliente y, a continuación, proceder a la firma y el desembolso de la operación que, a partir de ese momento, pasa a formar parte de la cartera de inversiones de Enisa. A partir de este momento, se efectúa un seguimiento de los pagos y de las posibles desviaciones.

La gestión del riesgo económico-financiero queda reflejada en el Informe de los Estados Financieros. Respecto a los aspectos más relevantes, en los 4 últimos ejercicios la evolución es la siguiente:

Evolución	2010	2011	2012	2013
Patrimonio neto (ME)	206.954	218.747	233.664	239.920
Resultados explotación (ME)	8.845	903	12.621	18.194
% Provisiones / Inversión operaciones	28,11	43,59	47,7	46,58
% Rentabilidad sobre fondos propios	0,96	-2,3	-0,5	-0,55

La distribución de las operaciones de préstamos por sector, tamaño de empresa, antigüedad y comunidad autónoma pueden consultarse en la Memoria de Actividad Anual (Apartado 2.2 Distribución de los préstamos participativos).

En lo referente al gobierno corporativo, Enisa traslada a las empresas y emprendedores a los que concede financiación el interés por el fomento de las prácticas de buen gobierno, indispensables para el desarrollo de la actividad empresarial, contribuyendo a:

- *Mejorar el funcionamiento*
- *Contribuir a la transparencia*
- *Favorecer la sostenibilidad del negocio y, por tanto, el acceso a futuras financiaciones*
- *Facilitar el seguimiento de las inversiones por parte de ENISA*

2.2. REPERCUSIÓN DE LA ACTIVIDAD DE ENISA

La misión de Enisa es fomentar la creación, crecimiento y consolidación de la empresa española, participando activamente en la financiación de proyectos empresariales viables e innovadores y en la dinamización del mercado de capital riesgo. En este sentido, todas las inversiones de Enisa pueden considerarse como aportaciones al desarrollo de la comunidad, ya que van destinadas principalmente a proporcionar financiación a pequeñas y medianas empresas y a emprendedores, contribuyendo así al desarrollo y competitividad de la economía española.

En 2013, no se han producido variaciones significativas en el número de préstamos formalizados con respecto a los dos años anteriores. El siguiente cuadro muestra la evolución de operaciones de préstamos participativos de los últimos cuatro años.

Operaciones de préstamo	2010	2011	2012	2013
Aprobadas	260	738	686	808
Formalizadas	286	636	637	636

El reparto por líneas de financiación de las operaciones de préstamo participativo formalizadas en 2013 es el siguiente:

Línea de financiación	Nº Proyectos	Importe
Línea EBT	116	21.218.000
Línea PYME	189	44.863.490
Línea Jóvenes	331	17.202.567
TOTAL	636	83.284.057

Otros préstamos	Nº proyectos	Importe
Línea Aeronáutica	1	850.000
Renegociaciones	3	91.242
TOTAL	4	941.242

Préstamos participativos

636

2.3. ESTUDIO SOBRE EL IMPACTO SOCIOECONÓMICO

Para Enisa es importante contar con datos y análisis que respalden la tesis de que el préstamo participativo es un instrumento financiero con indudables ventajas para pymes y emprendedores. También, al obtener información sobre qué líneas de financiación tienen mayor impacto económico y social, en qué sectores, en qué fase del desarrollo de la empresa, etc., se dispone de elementos de valoración que, además de afianzar y respaldar la actividad desarrollada, contribuyen en la definición y desarrollo de iniciativas y planes para el futuro.

Por dichos motivos, en 2013 se ha abordado un ejercicio de seguimiento y valoración del impacto económico y social de las inversiones realizadas por Enisa entre 2005 y 2008. El estudio, dirigido por el catedrático de Economía Financiera de la UCM y experto en Capital Riesgo, Martí Pellón, tendrá continuidad en 2014, cuyo alcance recogerá el seguimiento de los préstamos concedidos entre 2005 y 2012, incluyendo por primera vez la línea de Jóvenes Emprendedores.

En esta ocasión, se ha identificado a un grupo de 227 empresas en las que Enisa había invertido un total de 87,4 millones de euros, calculando su crecimiento posterior hasta una fecha de referencia,

a través de los datos contables que tienen obligación de presentar al Registro Mercantil. Las variables analizadas han sido plantilla, ventas, resultado bruto, activos totales y activos inmateriales desde el año anterior a la inversión hasta 2011. Al considerar la evolución hasta 2011 en todas las magnitudes analizadas, desde la situación anterior a la concesión de los préstamos del periodo 2005-2008, se han observado crecimientos medios positivos para las 227 empresas:

- Aumento global no anualizado del 50,8% en las ventas agregadas, con un incremento medio de 1,3 millones de euros por empresa.
- Aumento global no anualizado del 57,7% en los resultados brutos, con un incremento medio de 724 mil euros por empresa.
- Aumento global no anualizado del 108,7% en los activos totales, con un incremento medio de 3,5 millones de euros por empresa.
- Aumento global no anualizado del 92,1% en los activos inmateriales, con un incremento medio de 485 mil euros por empresa.

- Además del impacto directo, destacan varios efectos indirectos con un alto valor cualitativo, como es que gran parte del empleo neto creado afecta a personas con alta cualificación científica o técnica. Asimismo, el préstamo participativo contribuye a la generación de un ecosistema de EBT, especialmente en TIC y biotecnología, que facilita la atracción de talento y de proyectos en marcha, así como el desarrollo de nuevas iniciativas similares.

A mediados de 2013, una notable proporción de los importes de los préstamos otorgados ya se había recuperado, por lo que se puede concluir que este programa de préstamos participativos de los años 2005 a 2008 ha contribuido a la generación de riqueza y empleo con un limitado coste, que en parte también se ha recuperado con la mayor recaudación fiscal por IVA e IRPF derivado del aumento de actividad de las empresas y, sobre todo, de las que mayor éxito han cosechado.

3. INFORMACIÓN COMPLEMENTARIA

3.1. PARÁMETROS DEL INFORME

El alcance de este Informe se circunscribe al año 2013, mostrándose –en los casos de existir información disponible– datos de ejercicios anteriores. Su contenido ha sido definido por Enisa y en su redacción se han seguido las recomendaciones de la Red Española de Pacto Mundial para la cumplimentación del Informe de Progreso 2013.

3.2. CUADRO RESUMEN ACCIONES

Acciones	Grado de cumplimiento
Auditorías Seguimiento ISO 9001 y I4001	Realizado
Auditoría Protección de Datos	"
Plan de Formación	"
Plan de Prevención Riesgos Laborales	"
Participación Red Española Pacto Mundial	"
3º Informe de Sostenibilidad	"
Implantación de Procedimiento Prevención Blanqueo de Capitales	"
Plan de Control y Seguimiento de Riesgos	"
Desarrollo plataforma colaborativa clientes e inversores de la red Enisa	"
Rediseño Identidad corporativa	"
Sistema informático de gestión – 1ª Fase	"
Sistema global de gestión y control de impresión	"
Plan de contingencias comunicación corporativa para empleados	"
Normativa Reguladora de Relaciones Laborales	"
Adecuación Plan de Emergencias	"
Valoración impacto financiación Enisa	"
Desarrollo Instrucción de Contratación	"
	2014
Auditorías Seguimiento ISO 9001 y I4001	"
Auditoría Procedimientos Prevención Blanqueo	"
Kit Bienvenida nuevos clientes	"
Lanzamiento plataforma colaborativa	"
Remodelación web corporativa	"
Desarrollo Intranet corporativa	"
Participación en redes sociales	"
Implantación nueva plataforma tecnológica y portal del cliente	"
e-school Enisa	"
Plan de Igualdad	"
2ª edición Valoración impacto financiación Enisa	"

QUINTA PARTE:

EMPRESAS FINANCIADAS

LÍNEA EBT

LÍNEA PYME

LÍNEA ENISA – AERONÁUTICA

LÍNEA JÓVENES EMPRENDEDORES

LÍNEA EBT			
EMPRESA	INVERSIÓN ENISA	CCAA	SECTOR
ADMAN INTERACTIVE, S.L.	100.000 €	Cataluña	Actividades Informáticas
ADTRIBOO, S.L.	120.000 €	Madrid	Actividades Informáticas
BIICODE INNOVATION S.L.	150.000 €	Madrid	Actividades Informáticas
EMTRICS, S.L.	125.000 €	Madrid	Otros servicios a empresas
ETIENDAR ONLINE, S.L.	100.000 €	Madrid	Sin definir
GIGAS HOSTING, S.L.	200.000 €	Madrid	Actividades Informáticas
HABITISSIMO, S.L.	150.000 €	Islas Baleares	Actividades Informáticas
HELPINGRAMON, S.L.	100.000 €	Madrid	Otros servicios a empresas
ONBILE, S.L.	250.000 €	Comunidad Valenciana	Actividades Informáticas
PEVESA BIOTECH, S.A.	100.000 €	Andalucía	Industria/Otras Ind.Manufactureras
SOKOWEB TECHNOLOGIES, S.L.	250.000 €	Cataluña	Actividades Informáticas
ABILITY PHARMACEUTICALS, S.L.	250.000 €	Cataluña	Biotecnología
APRÉNDELO INTERNET, S.L.	200.000 €	Madrid	Comunicaciones
ARAGONESA DE RECICLADOS PLÁSTICOS, SA	250.000 €	Aragón	Industria/Energía
BESIGNFUL, S.L.	200.000 €	Madrid	Consultoría
COMITAS COMUNICACION, SA	300.000 €	Madrid	Comercio
ESPIRAL MICROSISTEMAS S.L.L.	200.000 €	Asturias	Actividades Informáticas
FRIEND2FRIEND EUROPE, S.L.	300.000 €	Cataluña	Actividades Informáticas
GLOBAL ENERGOS, S.L.	100.000 €	Comunidad Valenciana	Otros servicios a empresas
HUMAN SOFT, S.L.	150.000 €	Galicia	Otros servicios a empresas
INGELIA, S.L.	225.000 €	Comunidad Valenciana	Industria/Energía
INTEGRATED MICROSYSTEMS FOR QUALITY OF LIFE, S.L.	200.000 €	Cataluña	Biotecnología
LIFE QUALITY TECHNOLOGY, S.L.	200.000 €	Madrid	Otros servicios a empresas
LUCIERNA, S.L.	200.000 €	Cataluña	Actividades Informáticas
MEDIASMART MOBILE, S.L.	78.000 €	Madrid	Actividades Informáticas
MEDLUMICS, S.L.	300.000 €	Madrid	Industria/Otras Ind.Manufactureras
OMEGA CRM CONSULTING, S.L.	100.000 €	Andalucía	Actividades Informáticas
ONYX SOLAR ENERGY, S.L.	250.000 €	Castilla y León	Industria/Energía
OSCLASS, S.L.	100.000 €	Cataluña	Actividades Informáticas
ROBOTICS SPECIAL APPLICATIONS, S.L.	100.000 €	Asturias	Biotecnología
SAMYROAD, S.L.	125.000 €	Madrid	Servicios Online
SIGNADYNE SPAIN, S.L.	100.000 €	Cataluña	Industria/Otras Ind.Manufactureras
SISTEMAS VIRTUALES DE APRENDIZAJE, S.L.	150.000 €	Andalucía	Otros servicios a empresas
SMARTYCONTENT, S.L.	200.000 €	Madrid	Actividades Informáticas
SOLUCIONES NETQUEST DE INVESTIGACIÓN, S.L.	247.000 €	Cataluña	Actividades Informáticas
SPECTRAPPLY, S.L.	100.000 €	Asturias	Biotecnología
SYMBORG, S.L.	150.000 €	Murcia	Agricultura, Ganadería y Pesca
UBERSCLUB, S.L.	175.000 €	Madrid	Comercio
VISUAL-LIMES, S.L.	100.000 €	Comunidad Valenciana	Actividades Informáticas
WAF ESTRUCTURAS DIGITALES S.L.	300.000 €	La Rioja	Actividades Informáticas

LÍNEA EBT			
EMPRESA	INVERSIÓN ENISA	CCAA	SECTOR
WHISBI TECHNOLOGIES, S.L.	500.000 €	Cataluña	Actividades Informáticas
24 HOURS FABULOUS, S.L.	150.000 €	Madrid	Comercio
AFERS DE COMUNICACIO VISUAL S.A.	275.000 €	Cataluña	Actividades Informáticas
AGLARIS CELL S.L.	150.000 €	Madrid	Biología
ANALYTIKA COMPAÑIA DE SERVICIOS A EMPRESAS	200.000 €	Madrid	Actividades Informáticas
APPLIED RESEARCH USING OMIC SCIENCES	250.000 €	Cataluña	Biología
APPSTYLUS S.L.	100.000 €	Cataluña	Actividades Informáticas
APTUS BIOTECH, S.L.	175.000 €	Madrid	Biología
AQUILON CYL. S.L.	250.000 €	Castilla y León	Comercio
BEABLOO, S.L.	150.000 €	Cataluña	Comunicaciones
BETROVICA, S.L.	100.000 €	Cataluña	Actividades Informáticas
BIONCOTECH THERAPEUTICS, S.L.	200.000 €	Comunidad Valenciana	Biología
BLACKPINE CAPITAL, S.L.	400.000 €	Madrid	Consultoría
CALTEX SISTEMAS, S.L.	200.000 €	Comunidad Valenciana	Otros servicios a empresas
CANALES CORPORATIVOS S.L.	100.000 €	Comunidad Valenciana	Actividades Informáticas
CENTAURI BIOTECH, S.L.	150.000 €	Galicia	Comercio
CERRO DE LAS DAMAS S.L.	100.000 €	Madrid	Otros servicios a empresas
CHANGEYOURFLIGHT, S.L.	130.000 €	Cataluña	Actividades Informáticas
COMPañIA EUROPEA DE GESTORES DE INCENTIVOS	100.000 €	Comunidad Valenciana	Otros servicios a empresas
CUMBERLAND SOLUTIONS, S.L.	75.000 €	Madrid	Actividades Informáticas
DREAMGENICS, S.L.	150.000 €	Asturias	Comercio
EADIC, S.L.	100.000 €	Madrid	Otros servicios a empresas
ENIGMEDIA, S.L.L	75.000 €	País Vasco	Comunicaciones
ENTRECHEM, S.L.	200.000 €	Asturias	Biología
FINTONIC SERVICIOS, S.L.	300.000 €	Madrid	Actividades Informáticas
FOREST CHEMICAL GROUP, SA	100.000 €	Comunidad Valenciana	Industria/Otras Ind.Manufactureras
FORMUNE, S.L.	300.000 €	Navarra	Sin definir
GENIUZZ FREELANCERS, SRL	100.000 €	Madrid	Actividades Informáticas
GH GENHELIX, SA	300.000 €	Castilla y León	Biología
GLOBAL MEDIA RESEARCH, S.L.	100.000 €	Cataluña	Servicios Online
GLOBILES, S.L.	100.000 €	Madrid	Servicios Personales
GONWAY SOCIAL NETWORK, S.L.	100.000 €	Madrid	Actividades Informáticas
HALL STREET BARCELONA, S.L.	280.000 €	Cataluña	Otros servicios a empresas
HEALTHCOMMUNITY, S.L.	300.000 €	Madrid	Servicios Online
HIGIENIZER 03 TECHNOLOGIES S.L.	50.000 €	Comunidad Valenciana	Comercio
IBERICA TECNOLOGÍA EN SISTEMAS DE SEGURIDAD FERROV	200.000 €	Madrid	Industria/Energía
IDEABLE SOLUTIONS, S.L.L.	100.000 €	País Vasco	Actividades Informáticas
IFARMAS UNITED, S.L.	100.000 €	Cataluña	Industria/Otras Ind.Manufactureras
IMAXDI REAL INNOVATION, S.L.	150.000 €	Galicia	Actividades Informáticas

LÍNEA EBT			
EMPRESA	INVERSIÓN ENISA	CCAA	SECTOR
INBIOMOTION S.L.	300.000 €	Cataluña	Sin definir
INNOTECHNO DEVELOPMENT, S.L.	150.000 €	Comunidad Valenciana	Biotecnología
INNOVACIONES MICROELECTRÓNICAS, S.L.	200.000 €	Andalucía	Industria/Otras Ind.Manufactureras
INTERNATIONAL CENTRE FOR INFRASTRUCTURE SOLUTIONS	200.000 €	Madrid	Otros servicios a empresas
IZANAMON, S.L.	100.000 €	Madrid	Actividades Informáticas
KALYMNOS INVESTMENT S.L.	175.000 €	Madrid	Actividades Informáticas
LA EMUALDA S.L.	108.000 €	Madrid	Comercio
LABORATORIOS KIN, SA	600.000 €	Cataluña	Sin definir
LABORATORIOS RUBIÓ, SA	750.000 €	Cataluña	Comercio
LOOKFACILITY, S.L.	55.000 €	Cataluña	Comunicaciones
MARFEEL SOLUTIONS, S.L.	200.000 €	Cataluña	Actividades Informáticas
MINORYX THERAPEUTICS, S.L.	100.000 €	Cataluña	Otros servicios a empresas
MOBALOO, S.L.	150.000 €	Madrid	Otros servicios a empresas
NECTRIA S.L.	75.000 €	Cataluña	Actividades Informáticas
NEKSOS SOFTWARE & TECHNOLOGY, S.L.	100.000 €	Cataluña	Actividades Informáticas
NEXTRET, S.L.	250.000 €	Cataluña	Actividades Informáticas
NUROA INTERNET, S.L.	250.000 €	Cataluña	Actividades Informáticas
ONTECH SECURITY S.L.	100.000 €	Andalucía	Industria/Otras Ind.Manufactureras
PHYTURE BIOTECH S.L.	100.000 €	Cataluña	Actividades Informáticas
SEINET GROUP, S.L.	260.000 €	Madrid	Actividades Informáticas
SEINNOVA KHT, S.L.	75.000 €	Madrid	Servicios Online
SMADEX, S.L.	100.000 €	Cataluña	Comunicación y Publicidad
SMART OUTSOURCING, S.L.	150.000 €	Castilla y León	Actividades Informáticas
SOCIAL MEDIA CHALLENG S.L.	150.000 €	Madrid	Actividades Informáticas
SYGNIS BIOTECH, S.L.	300.000 €	Madrid	Biotecnología
TANGO 04 COMPUTING GROUP, S.L.	300.000 €	Cataluña	Actividades Informáticas
THE NEST NETWORK, S.L.	250.000 €	Madrid	Industria/Otras Ind.Manufactureras
THROMBOTARGETS EUROPE, S.L.	565.000 €	Cataluña	Biotecnología
TORO VEHICULOS INDUSTRIALES Y SISTEMAS S.L.	150.000 €	Castilla y León	Industria/Otras Ind.Manufactureras
TRANXFER SOFTWARE COMPANY, S.L.	75.000 €	Cataluña	Actividades Informáticas
TRIAVIP, S.L.	250.000 €	Madrid	Comercio
VIRTUALWARE 2007, S.A.	150.000 €	País Vasco	Actividades Informáticas
VS ANYWHERE, S.L.	200.000 €	Madrid	Actividades Informáticas
WHAKAROPU VENTURES, S.L.	75.000 €	Madrid	Servicios Online
WIMAX ONLINE, S.L.	150.000 €	Murcia	Actividades Informáticas
YOUBUY3D, S.L.	50.000 €	Murcia	Actividades Informáticas
YSENGINEERS, S.L.	150.000 €	Andalucía	Actividades Informáticas
TOTAL	21.218.000 €		

LÍNEA PYME			
EMPRESA	INVERSIÓN ENISA	CCAA	SECTOR
SOYSUPER, S.L.	124.000 €	Madrid	Actividades Informáticas
ASSESSORS NOUS PROFESSIONALS S.XXI, S.L.	150.000 €	Cataluña	Actividades Informáticas
PUNT MOBLES XXI, S.L.	150.000 €	Comunidad Valenciana	Industria/Otras Ind.Manufactureras
TALLER CONTEMPORÁNEO, S.L.	150.000 €	Comunidad Valenciana	Industria/Otras Ind.Manufactureras
TIENDAS UN KILO DE PAN, S.L.U	250.000 €	Aragón	Comercio
ACEITUNAS UCEDA, S.L.	100.000 €	Madrid	Industria/Otras Ind.Manufactureras
AERONOVA, S.L.	200.000 €	Comunidad Valenciana	Aeronautica
AIRLUGGAGE,S.L.	125.000 €	Islas Baleares	Otros servicios a empresas
ALIANET, S.L.	500.000 €	Madrid	Consultoría
ALIMENTACIÓN PROJOSCAR, S.L.	400.000 €	Galicia	Agricultura, Ganadería y Pesca
AULAS EXTRAESCOLARES ANDALUZAS, S.L.	175.000 €	Andalucía	Servicios Personales
BIO-AÑA PRODUCTOS ECOLOGICOS, S.L.U	125.000 €	Castilla y León	Industria/Otras Ind.Manufactureras
CHICISIMO, S.L.	150.000 €	País Vasco	Servicios Online
CIRES21, S.L.	125.000 €	Madrid	Actividades Informáticas
COMERCIO DIGITAL, S.A.	410.490 €	Cataluña	Actividades Informáticas
CORNER DENTAL, S.L.	300.000 €	Madrid	Salud y Belleza
CREACION Y DISEÑO IBENSE, S.L.	300.000 €	Comunidad Valenciana	Industria/Otras Ind.Manufactureras
DATATECH SISTEMAS DIGITALES AVANZADOS, S.L.	200.000 €	Madrid	Actividades Informáticas
DEPIQUE, S.L.	200.000 €	Cataluña	Comercio
DIGITAL NOVAE MEDIA, S.L.	100.000 €	Madrid	Otros servicios a empresas
EXCHANGE NETWORKS, S.L.	75.000 €	Cataluña	Sin definir
FOODLINKER COMPANY S.L.	150.000 €	Cataluña	Actividades Informáticas
GAMMA SOLUTIONS, S.L.	500.000 €	Madrid	Consultoría
GESTOR ONLINE DE PRODUCTOS FINANCIEROS, S.L.	300.000 €	Cataluña	Servicios Online
GIKO GROUP TELECOMUNICACIONES, S.L.	300.000 €	Comunidad Valenciana	Actividades Informáticas
GLOBAL METWIRE INJECTION, S.L.	300.000 €	Cantabria	Industria/Energía
GRUPO YAMM COMIDA A DOMICILIO, S.L.	150.000 €	Madrid	Actividades Informáticas
IGUANA SELL, S.L.	100.000 €	Madrid	Servicios Online
INDUSTRIAS CÁRNICAS CASTELLANAS, SA	800.000 €	Castilla y León	Agricultura, Ganadería y Pesca
INDUSTRIAS SAN CAVETANO, S.L.	900.000 €	Castilla y León	Industria/Otras Ind.Manufactureras
INDUSTRIAS SOMBRERERAS ESPAÑOLAS, SA	200.000 €	Andalucía	Industria/Otras Ind.Manufactureras
INNOVATIVE MOBILE APPS EUROPE, S.L.	300.000 €	Madrid	Actividades Informáticas
JOSE LUIS DOCAMPO, S.L.	1.000.000 €	Galicia	Industria/Otras Ind.Manufactureras
KNOWLEDGE DEVELOPMENT FOR POF S.L.	200.000 €	Madrid	Comunicaciones
LABORSALUS SALUD LABORAL, S.L	400.000 €	Madrid	Otros servicios a empresas
LITTLE ACORNS NURSERY, S.L.	225.000 €	Madrid	Servicios Personales
MANUFACTURAS ARCHIPELAGO, S.L.U	250.000 €	Islas Canarias	Industria/Otras Ind.Manufactureras
MANUFACTURAS Y TRANSFORMADOS AB, S.L.	400.000 €	Cataluña	Industria/Otras Ind.Manufactureras
MOLA FACTORY, S.L.	200.000 €	Islas Baleares	Consultoría
NEVENTUM, S.L.	100.000 €	Cataluña	Actividades Informáticas

LÍNEA PYME			
EMPRESA	INVERSIÓN ENISA	CCAA	SECTOR
NICE PEOPLE AT WORK, S.L.	300.000 €	Cataluña	Comunicaciones
OXYGEN FOR MEDIA, S.L.	250.000 €	Cataluña	Comunicación y Publicidad
Paradizo Exclusive Travel, S.L.	400.000 €	Cataluña	Servicios Personales
PLASTICOS Y DESARROLLOS, SA	500.000 €	Galicia	Industria/Otras Ind.Manufactureras
PLATAFORMA DE COMPRAS Y SERVICIOS EMPRESARIALES, SA	100.000 €	Andalucía	Comercio
PRODUCTION LIFECYCLE MANAGEMENT, S.L.	100.000 €	Cataluña	Actividades Informáticas
SALAS TEXTIL, S.L.	100.000 €	Andalucía	Comercio
SAVE MEETING, S.L.	100.000 €	Madrid	Actividades Informáticas
SPHERA INVESTMENT SPAIN, S.L.	300.000 €	Cataluña	Otros servicios a empresas
SUPERTRUPER, S.L.	100.000 €	Madrid	Actividades Informáticas
TOP SEEDS LAB, S.L.	75.000 €	Madrid	Otros servicios a empresas
TURNER PUBLICACIONES, S.L.	150.000 €	Madrid	Comunicación y Publicidad
WORLD EXPERIENCE BARCELONA, S.L.	100.000 €	Cataluña	Servicios Personales
I50 CHARTER, S.L.	100.000 €	Madrid	Otros servicios a empresas
ACEROS MORALES, S.L.	300.000 €	Murcia	Industria/Otras Ind.Manufactureras
ACRONIMUS TECHNOLOGY, S.L.	125.000 €	Cataluña	Otros servicios a empresas
ACTIVIDADES LOGÍSTICAS CENTRALIZADAS S.L.	300.000 €	Castilla-La Mancha	Transportes
ALITER-ESCUELA INTERNACIONAL DE NEGOCIOS, S.L.	75.000 €	Madrid	Formación
ANAGRAF COMERCIAL GRAFICA, S.L.	110.000 €	Madrid	Industria/Otras Ind.Manufactureras
ANDOWINES S.L.	150.000 €	Castilla y León	Comercio
APPLIED MASS SPECTROMETRY LABORATORY, S.L.	300.000 €	Galicia	Otros servicios a empresas
ARESOL SERVICIOS ENERGETICOS, S.L.	400.000 €	La Rioja	Industria/Energía
ARTE LÁCTICO CAPRINO, S.L.	200.000 €	Comunidad Valenciana	Industria/Otras Ind.Manufactureras
ARTESANOS DIGITALES VENTURES, S.L.	200.000 €	Madrid	Actividades Informáticas
AVALON LA RED DE EXPERTOS S.A.	150.000 €	Madrid	Otros servicios a empresas
AVICOLA VELASCO, S.L.	600.000 €	Castilla y León	Agricultura, Ganadería y Pesca
AZCONA & PANTOJA, S.L.	200.000 €	Comunidad Valenciana	Industria/Otras Ind.Manufactureras
BD BARCELONA1972, S.L.	100.000 €	Cataluña	Industria/Otras Ind.Manufactureras
BIOADHESIVES MEDTECH SOLUTIONS, S.L.	100.000 €	Comunidad Valenciana	Industria/Otras Ind.Manufactureras
BLUE SOSTENIBLE, S.L.	300.000 €	Madrid	Otros servicios a empresas
BNSTAR INNOVATIONS, S.L.	100.000 €	Cataluña	Otros servicios a empresas
BRABANTE CERVEZAS, S.L.	250.000 €	Madrid	Comercio
CABIRENT SANITARIOS PORTATILES, S.L.	75.000 €	Madrid	Otros servicios a empresas
CADENA VESTUARIO,S.L.	100.000 €	Madrid	Otros servicios a empresas
CADMAX SYSTEMS S.L.	100.000 €	Madrid	Otros servicios a empresas
CADMO CONOCIMIENTO, S.L.	150.000 €	Madrid	Formación
CONTENOSA S.A.	400.000 €	Cataluña	Transportes
COOKITECA S.L.	100.000 €	Cataluña	Servicios Personales
CREAPRINT S.L.	550.000 €	Comunidad Valenciana	Industria/Transformación de Metales
CREATIVE FACTORY BY CHC, S.L.	100.000 €	Madrid	Otros servicios a empresas

LÍNEA PYME			
EMPRESA	INVERSIÓN ENISA	CCAA	SECTOR
CREATIVESIGNATURES, S.L.	75.000 €	Cataluña	Actividades Informáticas
DESARROLLO DE FIBRAS TEXTILES, S.A.	600.000 €	La Rioja	Industria/Otras Ind.Manufactureras
DISPROPA, S.L.	250.000 €	Cataluña	Industria/Otras Ind.Manufactureras
DUSTY WORLD, S.L.	150.000 €	Cataluña	Actividades Informáticas
DYLVIAN, S.L.	250.000 €	Comunidad Valenciana	Actividades Informáticas
ECHEVERRÍA CONSTRUCCIONES MECÁNICAS, SA	200.000 €	Aragón	Industria/Otras Ind.Manufactureras
EDICIONES CINCA, S.A	75.000 €	Madrid	Otros servicios a empresas
EL HORREO HEALTHY FOOD, S.L.	300.000 €	Asturias	Industria/Otras Ind.Manufactureras
ELABOGADO DIRECTORIES S.L.	150.000 €	Cataluña	Otros servicios a empresas
ENCAJA EMBALAJES DE MADERA, S.L.	75.000 €	Asturias	Industria/Otras Ind.Manufactureras
ENERTIS SOLAR, S.L.	150.000 €	Madrid	Industria/Energía
ENVASADORA LAFFITTE, S.L.	200.000 €	Extremadura	Industria/Otras Ind.Manufactureras
ESAL ROD ALLOYS	600.000 €	Asturias	Industria/Transformación de Metales
EXTRAICE, S.L.	400.000 €	Andalucía	Comercio
FÁBRICA DE FARIÑAS A CALLOBRESA, S.L.	175.000 €	Galicia	Industria/Otras Ind.Manufactureras
FABRICA DE PLASTICOS DE BURBUJAS SANCHEZ Y PALOMO	150.000 €	Madrid	Industria/Otras Ind.Manufactureras
FABRICA ESPAÑOLA DE CONFECCIONES, S.A.	350.000 €	Madrid	Industria/Otras Ind.Manufactureras
FARSENS, S.L.	200.000 €	País Vasco	Otros servicios a empresas
FENIE ENERGÍA S.A.	600.000 €	Madrid	Industria/Energía
FOODINTEREST, S.L.	60.000 €	Madrid	Actividades Informáticas
FORJAS IRIZAR, S.L.	750.000 €	País Vasco	Industria/Transformación de Metales
FREE TECHNOLOGIES EXCOM, S.L.	300.000 €	Madrid	Comunicaciones
GALLINA CLUECA, S.L..	100.000 €	Cataluña	Agricultura, Ganadería y Pesca
GECCO MEDIA, S.L.	175.000 €	Aragón	Actividades Informáticas
GENOSA ID, S.A.	200.000 €	Andalucía	Biotecnología
GES.LIM DE LEVANTE, S.L.	275.000 €	Comunidad Valenciana	Otros servicios a empresas
GHE MOTORHISPANIA, S.L.	550.000 €	Andalucía	Industria/Otras Ind.Manufactureras
GLOBAL HEALTH SERVICES, S.L.	100.000 €	País Vasco	Industria/Otras Ind.Manufactureras
GLOBAL HERP S.L	100.000 €	Extremadura	Otros servicios a empresas
GRAFILIA S.L.	300.000 €	Madrid	Industria/Energía
GREENDOK, S.L.U	50.000 €	Comunidad Valenciana	Otros servicios a empresas
GREENKEEPER IBERIA S.L.	100.000 €	País Vasco	Industria/Energía
GRUP LAFUENTE, S.L.	250.000 €	Cataluña	Industria/Otras Ind.Manufactureras
GRUPO TAPER, SA.	750.000 €	Madrid	Otros servicios a empresas
HALF FULL VENTURE S.L.	150.000 €	Madrid	Sin definir
HERMENEUS WORLD, S.L.	150.000 €	País Vasco	Actividades Informáticas
HI-END SERVICIOS AUDIOVISUALES, S.L.	75.000 €	Madrid	Otros servicios a empresas
HOSPITAL DE LLEVANT S.L.	300.000 €	Madrid	Sin definir
IMAGIC VISION, S.L.	400.000 €	Madrid	Comunicación y Publicidad
INASSET NETWOKS, S.L.	75.000 €	Madrid	Comunicaciones

LÍNEA PYME			
EMPRESA	INVERSIÓN ENISA	CCAA	SECTOR
INDICE GESTIÓN DOCUMENTAL INTEGRAL, S.L.	100.000 €	Extremadura	Otros servicios a empresas
INDUSTRIAL NEO TEX S.A	750.000 €	Madrid	Biotecnología
INNOVACIONES HOSPITALARIAS IDD HOLDING, S.L.	200.000 €	Cataluña	Comercio
INO REPRODUCCIONES, SA	125.000 €	Aragón	Otros servicios a empresas
INSTALACIONES NEGRATIN, S.L.	300.000 €	Andalucía	Construcción e Instalaciones
INSTITUTO DE FORMACION FINANCIERA Y EMPRESARIAL, S.L.	200.000 €	Galicia	Otros servicios a empresas
INTERCROS ALIMENTACIÓN, S.L.	200.000 €	Cataluña	Industria/Otras Ind.Manufactureras
INTERDOMICILIO SERVICIOS INTEGRALES, S.L.	75.000 €	Aragón	Otros servicios a empresas
JAKE, S.A.	500.000 €	Murcia	Comercio
KENAY RETAIL, S.L.	150.000 €	Comunidad Valenciana	Servicios Online
LA COCINA DE LOLA, S.L.	150.000 €	Madrid	Agricultura, Ganadería y Pesca
LAVOLA 1981, S.A.	200.000 €	Cataluña	Otros servicios a empresas
LEF AUDINGINTRAESA SA	300.000 €	Cataluña	Industria/Energía
LEYENDA PERSONAL, S.L.	300.000 €	Madrid	Comercio
LIZAGA UBALDE, S.L.	400.000 €	Aragón	Industria/Transformación de Metales
LOLE SPANISH DESIGN, S.L.	45.000 €	Madrid	Comercio
LOSBU, S.L.U	300.000 €	Murcia	Industria/Otras Ind.Manufactureras
MARSÁN TRANSFORMACIONES SUPERFICIALES, S.L.	300.000 €	Galicia	Industria/Otras Ind.Manufactureras
MECANIZACIONES DEL ALUMINIO, S.L.	150.000 €	Galicia	Industria/Otras Ind.Manufactureras
MEDPRIVÉ HEALTHCARE, S.L.	300.000 €	Cataluña	Actividades Informáticas
MOLA GESTION, S.L.	100.000 €	Islas Baleares	Actividades Informáticas
MUNDIMOLD, S.A.	300.000 €	Comunidad Valenciana	Industria/Transformación de Metales
MY STAR AUTOGRAPH, S.L.	100.000 €	Cataluña	Comercio
NEO LABELS COMPANY, S.L.	250.000 €	Madrid	Comunicaciones
NEXTEL AEROSPACE, DEFENCE AND SECURITY, S.L.	375.000 €	Madrid	Actividades Informáticas
NIDO APLICACIONES, S.L.	75.000 €	Aragón	Actividades Informáticas
NOTEGRAPHY, S.L.	100.000 €	Cataluña	Consultoría
OPERA PRIMA PUBLICIDAD Y MARKETING, S.L.	80.000 €	Madrid	Otros servicios a empresas
PIENSOS LA PLATA, S.L.	200.000 €	Murcia	Industria/Otras Ind.Manufactureras
PLASTIC REPAIR SYSTEM 2011, S.L.	200.000 €	Navarra	Industria/Energía
PLAYENCE GLOBAL, S.L.	150.000 €	Madrid	Actividades Informáticas
PLAYGROUND COMUNICACIÓN, S.L.	100.000 €	Cataluña	Actividades Informáticas
PROCARTON, S.A.	300.000 €	Madrid	Industria/Otras Ind.Manufactureras
PRODIEL PROYECTOS DE INSTALACIONES ELECTRICAS S.L.	750.000 €	Andalucía	Industria/Energía
PRODOL MEDITEC, SA	300.000 €	País Vasco	Industria/Otras Ind.Manufactureras
PUNTO DE GESTIÓN EMPRESARIAL, S.L.	90.000 €	Comunidad Valenciana	Actividades Informáticas
RECICLADOS SOSTENIBLES S.L.	250.000 €	Castilla y León	Sin definir
REDEGAL S.L.	125.000 €	Galicia	Actividades Informáticas
REPLAY BALLS EUROPE, S.L.	450.000 €	Castilla y León	Industria/Otras Ind.Manufactureras
REVA HEALTH, S.L.	250.000 €	Cataluña	Industria/Otras Ind.Manufactureras

LÍNEA PYME			
EMPRESA	INVERSIÓN ENISA	CCAA	SECTOR
SANCUS ALEACIONES, S.L.	200.000 €	Galicia	Industria/Energía
SERCABLE CUSTOMER SERVICES, S.L.	150.000 €	Asturias	Otros servicios a empresas
SERVICIOS ECOLÓGICOS DE RECURSOS PARA EL CAMPO, S.L.	75.000 €	Castilla-La Mancha	Industria/Energía
SERVICIOS ESPECIALES DE MENSAJERIA Y LOGISTICA, S.	100.000 €	Islas Canarias	Transportes
SERVICIOS INFANTILES DULCINEA, S.L.	100.000 €	Castilla-La Mancha	Servicios Personales
SHEET PACK, S.L.	300.000 €	Cataluña	Industria/Energía
SHOPNET BROKERS, SA	500.000 €	Madrid	Actividades Informáticas
SIVSA SOLUCIONES INFORMÁTICAS, SA	400.000 €	Galicia	Actividades Informáticas
SOLAR POWER INNOVATIONS, S.L.	75.000 €	Madrid	Otros servicios a empresas
SOLID SOFT TRAY, S.L.	75.000 €	Comunidad Valenciana	Industria/Otras Ind.Manufactureras
ST. PATRICK ESCOLA BRESSOL, S.L.	35.000 €	Cataluña	Servicios Personales
STRATEGIC MINDS OF MANAGEMENT, S.L.	200.000 €	Madrid	Otros servicios a empresas
SYNERGIC PARTNERS, S.L.	200.000 €	Cataluña	Actividades Informáticas
TECH MEDIA TELECOM FACTORY, S.L.	140.000 €	Cataluña	Comunicaciones
TECNO PLASTIC CANARIAS, S.L.	120.000 €	Islas Canarias	Industria/Otras Ind.Manufactureras
TEXTILS MORA, SAL	700.000 €	Comunidad Valenciana	Industria/Otras Ind.Manufactureras
THE VISUALBOOK ARCHIVE, S.L.	75.000 €	Madrid	Otros servicios a empresas
TICKETEA, S.L.	100.000 €	Madrid	Actividades Informáticas
TRITIUM SOFTWARE, S.L.	100.000 €	Cataluña	Actividades Informáticas
TUBACERO S.L.	300.000 €	Madrid	Comercio
TYCHOMEDIA, S.L.	75.000 €	Aragón	Actividades Informáticas
UKE BASICS, S.L.	75.000 €	Comunidad Valenciana	Industria/Energía
URBAN FUN ELECTRIC MOVEMENT, S.L.	150.000 €	Cataluña	Comercio
VALENCIANA DE ALUMINIOS COBRES Y PLÁSTICOS, S.A.	300.000 €	Comunidad Valenciana	Industria/Otras Ind.Manufactureras
VELLERINO SISTEMAS DE IMPRESION, S.L.	300.000 €	Comunidad Valenciana	Industria/Otras Ind.Manufactureras
VIDRESIF, S.A.	400.000 €	Cataluña	Industria/Transformación de Metales
VISUAL ENGINEERING TECHNOLOGY, S.L.	379.000 €	Cataluña	Actividades Informáticas
WHAT'S UP, S.L.	100.000 €	Cataluña	Formación
YAROS DAU, S.L.U	95.000 €	Cataluña	Comercio
TOTAL	44.863.490 €		

LÍNEA ENISA - AERONÁUTICA			
EMPRESA	INVERSIÓN ENISA	CCAA	SECTOR
CENTUM SOLUTIONS, S.L.	850.000 €	Madrid	AERONÁUTICO
TOTAL	850.000 €		

LÍNEA JÓVENES EMPRENDEDORES			
EMPRESA	INVERSIÓN ENISA	CCAA	SECTOR
4 VISIONS GESTIÓ DE PROJECTES, S.L.	40.000 €	Cataluña	Comunicaciones
AC-GEN READING LIFE, S.L.	75.000 €	Castilla y León	Biotecnología
AFABLES SOCIAL AND HUMAN SERVICES, S.L.	50.000 €	Cataluña	Servicios Personales
AGENSYND, S.L.	60.000 €	Madrid	Otros servicios a empresas
AGILE FLAMINGO, S.L.	60.000 €	Cataluña	Otros servicios a empresas
AGUAMARINA NOVA, S.L.	40.000 €	Galicia	Comercio
AISEA TEKNIKA, S.L.	75.000 €	Pais Vasco	Industria/Otras Ind.Manufactureras
ALLWISE SOLUTIONS, S.L.	40.000 €	Andalucía	Industria/Energía
ALVECO ON LINE, S.L.	35.000 €	Castilla-La Mancha	Comercio
ALVYAN BUSINESS SERVICES, S.L.U	75.000 €	Madrid	Otros servicios a empresas
AMBIENTA EFFICIENCY MANAGEMENT & ENVIRONMENT, S.L.L	60.000 €	Madrid	Otros servicios a empresas
ANALYSIS OF BILLING, S.L.	75.000 €	Madrid	Actividades Informáticas
ANTICTO STUDI BINARI, S.L.	50.000 €	Cataluña	Actividades Informáticas
APP AS SERVICE, S.L.	65.000 €	Comunidad Valenciana	Actividades Informáticas
APPRENTICE, S.L.	51.000 €	Comunidad Valenciana	Actividades Informáticas
ARTE CRUDA, S.L.	45.000 €	Madrid	Otros servicios a empresas
ARTES GRÁFICAS LIBRALIA, S.L.	50.000 €	Castilla y León	Comunicaciones
ARTHIKA TRADING SOLUTIONS, S.L.	60.000 €	Extremadura	Actividades Informáticas
ARTIC LAB, S.L.	45.000 €	Cataluña	Industria/Otras Ind.Manufactureras
ATTA COMMUNITY, S.L.	50.000 €	Cataluña	Actividades Informáticas
AUTALIA E-COMMERCE, S.L.	65.000 €	Galicia	Sin definir
AVENUEPLANET, S.L.	66.000 €	Cataluña	Actividades Informáticas
AVIOR TECHNOLOGY, S.L.	61.400 €	Andalucía	Industria/Energía
BABY RADIO, S.L.	65.000 €	Andalucía	Otros servicios a empresas
BAGEL SYSTEMS, S.L.L	65.000 €	Cataluña	Industria/Transformación de Metales
BANDING IMPRESIÓN LÓGICA, S.L.L	50.000 €	Andalucía	Otros servicios a empresas
BARDANA SERVICIOS PROFESIONALES TECNOLOGIA, S.L.	23.026 €	Madrid	Otros servicios a empresas
BATTU GLOBAL DESIGN, S.L.	50.000 €	Castilla y León	Comercio
BCN PÁDEL FIRA, S.L.	75.000 €	Cataluña	Comercio
BEONPRICE, S.L.	65.000 €	Castilla y León	Actividades Informáticas
BEPERK INTERNET, S.L.	75.000 €	Castilla-La Mancha	Actividades Informáticas
BIALACTIS BIOTECH, S.L.	60.000 €	Galicia	Biotecnología
BIBULU PETS, S.L.	60.000 €	Cataluña	Comercio
BIMETICA PARAMETRIC DESIGN SERVICES, S.L.	55.000 €	Cataluña	Actividades Informáticas

LÍNEA JÓVENES EMPRENDEDORES			
EMPRESA	INVERSIÓN ENISA	CCAA	SECTOR
BIOENER 2012, S.L.	55.000 €	Comunidad Valenciana	Comercio
BIOMECÁNICA LA PAZ, S.L.	30.000 €	Andalucía	Sin definir
BIOMIMETIKS, S.L.U	50.000 €	País Vasco	Otros servicios a empresas
BIZBUK CROWD, S.L.	48.000 €	Madrid	Otros servicios a empresas
BODEGAS D4, S.L.	55.000 €	Castilla-La Mancha	Industria/Energía
BOK INNOVA, S.L.L	55.000 €	Cantabria	Otros servicios a empresas
BONDIAN THE LIVING STORE, S.L.	25.000 €	Islas Baleares	Comercio
BOSO GROUP, S.L.	70.000 €	País Vasco	Actividades Informáticas
BRANDIA MEDIABRANDING, S.L.	30.000 €	Islas Canarias	Otros servicios a empresas
BRANDING DIGIWEB, S.L.	48.000 €	Cataluña	Servicios Online
BUHKIDS, S.L.	50.000 €	Madrid	Sin definir
BULL4ALL, S.L.	50.000 €	Navarra	Actividades Informáticas
CAMPOAMOR Y SANTA TERESA, S.L.	40.000 €	Madrid	Comunicaciones
CANDESTEVA, S.L.	65.000 €	Cantabria	Industria/Otras Ind.Manufactureras
CAPIPOTA PRODUCTIONS, S.L.	55.000 €	Cataluña	Comercio
CAR ANGEL CAJA NEGRA, S.L.	75.000 €	Aragón	Actividades Informáticas
CASA CERTIFICADA, S.L.	35.000 €	Madrid	Industria/Energía
CASTELLÓN TECNOLOGÍA, S.L.	50.000 €	Comunidad Valenciana	Actividades Informáticas
CENTRO ESTÉTICO DAMA, S.L.	30.000 €	Madrid	Salud y Belleza
CERDEÑA BUSINESS CAPITAL, S.L.	50.000 €	Andalucía	Actividades Informáticas
CERVECERA ARTESANA DEL OESTE, S.L.L	50.000 €	Extremadura	Industria/Otras Ind.Manufactureras
CHANGOSTUDIO, S.L.	55.000 €	Cataluña	Servicios Personales
CHOCLAR CONSULTING, S.L.	60.000 €	Madrid	Otros servicios a empresas
CITRUSVERO, S.L.	65.000 €	Murcia	Agricultura, Ganadería y Pesca
CIVIL TURF SENSIBLE ENGINEERING, S.L.	35.000 €	Madrid	Agricultura, Ganadería y Pesca
CLAPTIME, S.L.	60.000 €	Andalucía	Otros servicios a empresas
CLEAN IMPORT & EXPORT WORLD, S.L.	40.000 €	Madrid	Industria/Otras Ind.Manufactureras
CLEVER PPC, S.L.	55.000 €	Madrid	Comunicaciones
CLEVER PROJECT, S.L.	50.000 €	Madrid	Comercio
CLOUD COMPUTING CANTABRIA, S.L.	30.000 €	Cantabria	Actividades Informáticas
CLUSTERINSIGHTS, S.L.	60.000 €	Madrid	Actividades Informáticas
COCHESFIABLES, S.L.	50.000 €	Comunidad Valenciana	Otros servicios a empresas
CODE LAWYERS, S.L.	50.000 €	Cataluña	Actividades Informáticas
CODEGRAM TECHNOLOGIES, S.L.	50.000 €	Cataluña	Actividades Informáticas
CODITRAMUNTANA, S.L.	40.000 €	Cataluña	Actividades Informáticas
COMERCIAL DE PRODUCTOS EFICIENTES, S.L.	72.000 €	Comunidad Valenciana	Comercio
COMMAPPs MOBILE, S.L.	60.000 €	Ceuta	Otros servicios a empresas
COMPRA Y CAMBIA, S.L.	45.000 €	Madrid	Comercio
CONCEPT INBOX, S.L.	30.000 €	Madrid	Actividades Informáticas
CONDUZCOYO MOVILIDAD URBANA, S.L.	47.000 €	Castilla-La Mancha	Transportes

LÍNEA JÓVENES EMPRENDEDORES			
EMPRESA	INVERSIÓN ENISA	CCAA	SECTOR
CONNECTING PROFESSIONALS, S.L.	60.000 €	Madrid	Comunicaciones
CONTEMPORARY CAPITAL, S.L.	50.000 €	Cataluña	Actividades Informáticas
CUBREMATIC MULTIFUNCIONAL, S.L.	65.000 €	Galicia	Construcción e Instalaciones
DECOMPRING, S.L.	75.000 €	Madrid	Actividades Informáticas
DECORAPOLIS ONLINE, S.L.	50.000 €	Madrid	Otros servicios a empresas
DELUSSE LUXURY WORLD, S.L.	60.667 €	Madrid	Actividades Informáticas
DESCANSARE S.L.EEP LAB, S.L.	50.000 €	La Rioja	Servicios Personales
DESIGN AROUND PEOPLE, S.L.	50.000 €	Cataluña	Sin definir
DEZIRER ONLINE, S.L.	40.000 €	Madrid	Servicios Online
DINARU ASESORES SA	75.000 €	País Vasco	Actividades Informáticas
DISEÑOS Y CREACIONES DIGITALES, S.L.	60.000 €	Madrid	Sin definir
DIVA EMPREN, S.L.	55.000 €	Cataluña	Comercio
DIVANO DREAMS TAPIZADOS, SC	30.000 €	Murcia	Industria/Otras Ind.Manufactureras
DOAFUND, S.L.	50.000 €	Galicia	Otros servicios a empresas
DOGABDO SPAIN, S.L.	60.000 €	Madrid	Actividades Informáticas
DRAGONDEAL, S.L.	60.000 €	Navarra	Otros servicios a empresas
DRESSHUB, S.L.	75.000 €	Madrid	Comercio
DYNAMIC DOMOTIC, S.L.	50.000 €	Madrid	Actividades Informáticas
EASY SMART LIFE, S.L.	50.000 €	Madrid	Servicios Personales
ECOACSA RESERVA DE BIODIVERSIDAD, S.L.	60.000 €	Madrid	Otros servicios a empresas
ECOPIBA PLANTA DE RECICLAJE, S.L.	70.000 €	Andalucía	Industria/Otras Ind.Manufactureras
ECOZERTUM CONSULTING, S.L.	35.000 €	Galicia	Sin definir
EFIENERGY PROJECTS, S.L.	60.000 €	Cataluña	Industria/Energía
EGEOMAPPING, S.L.	40.000 €	Madrid	Actividades Informáticas
EJUSTIC SOLUCIONES, S.L.	75.000 €	Madrid	Actividades Informáticas
EL TREN VERDE, S.L.	60.000 €	Madrid	Servicios Personales
ELASTIC SOFTWARE, S.L.	45.000 €	Cataluña	Industria/Otras Ind.Manufactureras
ELMS 2.0	60.000 €	Castilla y León	Actividades Informáticas
EMANA SOLUTIONS, S.L.	45.000 €	Madrid	Actividades Informáticas
ENCORE LAB, S.L.	50.000 €	La Rioja	Industria/Energía
EQUIPOS MÉDICOS ESTÉTICOS COELHO, S.L.	72.000 €	Madrid	Otros servicios a empresas
ESCUELA PROFESIONAL Y CONSULTORÍA INVENTA, S.L.	25.000 €	Galicia	Otros servicios a empresas
ESPACIO SIX MADRID, S.L.	35.000 €	Madrid	Otros servicios a empresas
ESPINOSA STUDIO, S.L.	50.000 €	Comunidad Valenciana	Industria/Otras Ind.Manufactureras
ESPORTICS GROUP 2012, S.L.	35.000 €	Comunidad Valenciana	Actividades Informáticas
ET SERVICES BARCELONA 2003, S.L.	55.000 €	Cataluña	Comercio
EVENT MARKETING EXPERIENCE, S.L.	75.000 €	Madrid	Sin definir
EXIPPLE STUDIO, S.L.	55.000 €	Cataluña	Actividades Informáticas
EXPERIENCIA VOJO, S.L.	25.000 €	Cataluña	Actividades Informáticas
FABRICACION, CONTROL, INSTALACION Y MONTAJE DE EQU	55.000 €	Madrid	Industria/Otras Ind.Manufactureras

LÍNEA JÓVENES EMPRENDEDORES			
EMPRESA	INVERSIÓN ENISA	CCAA	SECTOR
FAMILY STOCK, S.L.	37.606 €	Castilla-La Mancha	Otros servicios a empresas
FICTIORAMA STUDIOS, S.L.	60.000 €	Madrid	Actividades Informáticas
FITNESS BOOKING, S.L.	50.000 €	Islas Baleares	Actividades Informáticas
FLASH SHOP SOFTWARE, S.L.	60.000 €	Comunidad Valenciana	Actividades Informáticas
FLY INFORMATIC SOLUTIONS, S.L.	60.000 €	Madrid	Actividades Informáticas
FOREVER NOVIAS, S.L.	60.000 €	Murcia	Servicios Personales
FORTIMOTION, S.L.	75.000 €	Madrid	Actividades Informáticas
FOXIZE SCHOOL, S.L.	30.000 €	Cataluña	Sin definir
FREE KNOWLEDGE BUSINESS SCHOOL, S.L.	38.000 €	Madrid	Servicios Personales
FROZENSHARD, S.L.	75.000 €	Cataluña	Actividades Informáticas
FUNKY BABY, S.L.	40.000 €	Murcia	Comercio
FUNKY WHALE GAMES	60.000 €	La Rioja	Actividades Informáticas
GAMISFACTION, SRL	75.000 €	Madrid	Actividades Informáticas
G-EUROPA RDI, S.L.	30.000 €	Cataluña	Otros servicios a empresas
GIGOING, S.L.	70.000 €	Comunidad Valenciana	Servicios Personales
GLOBAL E-ACCELERATOR, S.L.U	60.000 €	Madrid	Otros servicios a empresas
GLOBAL EXPORT FOODS ARAGON, S.L.	65.000 €	Aragón	Industria/Otras Ind.Manufactureras
GLOBAL HEALTH HOME DEVICES, S.L.	75.000 €	Cataluña	Biotecnología
GLOBAL WATER JOBS, S.L.	50.000 €	Madrid	Otros servicios a empresas
GOLSIE INTERACTIVE, S.L.	35.000 €	Madrid	Actividades Informáticas
GOSOLUTIONS, S.L.	40.000 €	Madrid	Comercio
GR PRODUCT DESIGN & CONSULTING, S.L.	30.610 €	Cataluña	Otros servicios a empresas
GREEN PLANET EVENTS, S.L.	60.000 €	Cataluña	Servicios Personales
GREEN WAVE TECHNOLOGIES, S.L.	75.000 €	Navarra	Actividades Informáticas
GREENWEAVING, S.L.	40.000 €	Islas Canarias	Actividades Informáticas
GROEXA STEEL TRADE, S.L.	50.000 €	Comunidad Valenciana	Industria/Transformación de Metales
GROLEPLAY, S.L.	60.000 €	Cataluña	Actividades Informáticas
GRUPO AEROPRESS COMUNICACIÓN, S.L.	50.000 €	Madrid	Otros servicios a empresas
GRUPO EMPRESARIAL ACTIVAN, S.L.	30.000 €	Andalucía	Actividades Informáticas
GUITT TECNOLOGÍA, ENTRETENIMIENTO Y CULTURA, S.L.L	45.000 €	Murcia	Servicios Personales
HAIRDATES, S.L.	60.000 €	Cataluña	Servicios Personales
HEGOTRANSOCEANIC, S.L.	30.000 €	Madrid	Otros servicios a empresas
HELP-HEALTH, S.L.	50.000 €	Madrid	Servicios Personales
HINTDECIDE, S.L.NE	30.000 €	Galicia	Actividades Informáticas
HITSBOOK, S.L.	50.000 €	Andalucía	Comunicaciones
HOMUORK, S.L.	40.000 €	Cataluña	Otros servicios a empresas
HOTWAVE TRAVEL, S.L.	60.000 €	Madrid	Actividades Informáticas
HOYREKA CONTENIDOS, S.L.	40.000 €	Madrid	Otros servicios a empresas
HYGEA SALUD Y NUTRICIÓN, S.L.	55.000 €	Andalucía	Actividades Informáticas
ICONTOUCH MOBILE, S.L.	72.000 €	Cataluña	Actividades Informáticas

LÍNEA JÓVENES EMPRENDEDORES			
EMPRESA	INVERSIÓN ENISA	CCAA	SECTOR
IDEARIUM TECHNOLOGIES, S.L.	58.000 €	Cataluña	Actividades Informáticas
IDEO WATER TECHNOLOGIES RESEARCH AND MANAGEMENT, S.L.	49.500 €	País Vasco	Sin definir
ILATELA, S.L.	75.000 €	Andalucía	Comercio
ILLUSORIUM, S.L.	43.000 €	Madrid	Sin definir
IMEDIC GLOBAL, S.L.	65.000 €	Cataluña	Actividades Informáticas
INDOOR CLIMATE MANAGEMENT, S.L.	65.000 €	Cataluña	Otros servicios a empresas
INGENIO DATA AND INFORMATION TECHNOLOGIES, S.L.	60.000 €	Madrid	Actividades Informáticas
INGYM FITNESS SOLUTIONS, S.L.	50.000 €	Aragón	Otros servicios a empresas
INJOINET TECHNOLOGIES, S.L.	25.000 €	Madrid	Servicios Online
INSTITUTO DE ESTUDIOS PARA EMPRENDEDORES Y CREACIÓN DE EMPRESAS, S.L.	40.000 €	Madrid	Sin definir
ISIECOM CONTENT MANAGEMENT SYSTEMS, S.L.	40.000 €	Cataluña	Actividades Informáticas
ISTNER TECHNOLOGY, S.L.	57.000 €	Comunidad Valenciana	Industria/Otras Ind.Manufactureras
IT AND VIP, S.L.	55.000 €	Madrid	Comercio
ITECE ARQUITECTURA DEL EDIFICIO TERMINADO, S.L.	40.000 €	Murcia	Industria/Energía
KUOTUS SOFTWARE, S.L.	50.000 €	Cataluña	Turismo
KUPIUA NETWORKS, S.L.	50.000 €	Cataluña	Sin definir
L'ESTOC, SCCL	30.000 €	Cataluña	Otros servicios a empresas
LA CRIOLLA ARTESANS BARCELONA, S.L.	50.000 €	Cataluña	Comercio
LA FRESQUERA DE PONTONES, S.L.	30.000 €	Castilla-La Mancha	Comercio
LANCETALENT, S.L.	50.000 €	Galicia	Actividades Informáticas
LANGUAGE TOWN, S.L.	60.000 €	Madrid	Actividades Informáticas
LEXVISORS, S.L.	60.000 €	Cataluña	Servicios Personales
LINKAFIRM, S.L.	25.000 €	Madrid	Otros servicios a empresas
LITTLE MAGIC, S.L.	50.000 €	Cataluña	Actividades Informáticas
LIVING SURF, S.L.	60.000 €	Murcia	Industria/Otras Ind.Manufactureras
LOOKMATERIAL, S.L.	30.000 €	Comunidad Valenciana	Servicios Online
LOWMEDIA, S.L.	30.000 €	Madrid	Comunicaciones
LUGTON GROUP, S.L.	65.000 €	Castilla-La Mancha	Agricultura, Ganadería y Pesca
MABISY ONLINE, S.L.	50.000 €	Comunidad Valenciana	Actividades Informáticas
MADAISH FASHION PARADISE, S.L.	50.000 €	Castilla y León	Otros servicios a empresas
MADRID EMPRENDE, S.L.	50.000 €	Madrid	Otros servicios a empresas
MAINADA INTERACTIVE, S.L.	45.000 €	Cataluña	Actividades Informáticas
MAÍZ BISTRÓ, S.L.	30.000 €	Comunidad Valenciana	Restauración
MANCHÓN DE LAS FLORES, S.L.	45.000 €	Islas Canarias	Sin definir
MAR & NUA BARCELONA, S.L.	50.000 €	Cataluña	Comercio
MARFEEL SOLUTIONS, S.L.	75.000 €	Cataluña	Actividades Informáticas
MARKETING BEATS, S.L.	35.000 €	Madrid	Otros servicios a empresas
MEDITERRANEAN FOOD REPUBLIC, S.L.	50.000 €	Madrid	Comercio
MEDIVIP, S.L.	70.000 €	Comunidad Valenciana	Actividades Informáticas

LÍNEA JÓVENES EMPRENDEDORES			
EMPRESA	INVERSIÓN ENISA	CCAA	SECTOR
MEGAFOUNDER, S.L.	30.000 €	Cataluña	Actividades Informáticas
MERCARIA MARKETING, S.L.	48.000 €	Andalucía	Comunicaciones
MILEYENDA ENTERTAINMENT, S.L.	60.000 €	Murcia	Actividades Informáticas
MOBADME EUROPA, S.L.	65.000 €	Madrid	Otros servicios a empresas
MOBICLOUD, S.L.	50.000 €	Madrid	Actividades Informáticas
MOTION TALES, S.L.	55.000 €	Madrid	Actividades Informáticas
MOTOAPP, S.L.	50.000 €	Cataluña	Actividades Informáticas
MOVIELANGUAGES, S.L.U	60.000 €	Andalucía	Actividades Informáticas
MSELL SOLUTIONS AND CONSULTING, S.L.	60.000 €	Cataluña	Actividades Informáticas
MTBUDDIES, S.L.	45.000 €	Cataluña	Servicios Personales
MUAKMOI, S.L.	45.000 €	Madrid	Servicios Personales
MUSSUX F2F, S.L.	30.000 €	Madrid	Actividades Informáticas
MYBRANA NETWORK, S.L.	65.000 €	País Vasco	Actividades Informáticas
MYTWINPLACE, S.L.	55.000 €	Cataluña	Actividades Informáticas
NAOTECH SOLUTIONS, S.L.	70.000 €	Cantabria	Actividades Informáticas
NEBULIC SOFTWARE, S.L.	60.000 €	Cataluña	Actividades Informáticas
NERO DESIGN, S.L.	35.000 €	Aragón	Sin definir
NIDITS, S.L.	36.000 €	Madrid	Comercio
NJOY FAMILY SERVICES,S.L.	75.000 €	Cataluña	Comercio
NOA INNOVA, S.L.	60.000 €	Galicia	Actividades Informáticas
NOKADI INTERACTION, S.L.	50.000 €	Cataluña	Actividades Informáticas
NOMATECH INNOVATIONS, S.L.U	60.000 €	Madrid	Industria/Energía
NUEVA CURSELIA, S.L.	40.000 €	Madrid	Actividades Informáticas
OLORAMA TECNOLOGÍA, S.L.U	45.000 €	Comunidad Valenciana	Otros servicios a empresas
ONLINE SPORTS 2.0, S.L.	75.000 €	Madrid	Actividades Informáticas
OPEN SEA GOURMET, S.L.	50.000 €	Galicia	Comercio
OPTIEVENTS FACTORY, S.L.	67.000 €	Cataluña	Actividades Informáticas
ORDIO MINERO, S.L.	45.000 €	Aragón	Sin definir
OREYSA LEVANTE, S.L.U	50.000 €	Comunidad Valenciana	Comercio
ORGANIC LIVE SOCIAL EVENTS, S.L.	40.000 €	Murcia	Actividades Informáticas
OTAVEN DENTAL 2012, S.L.	49.000 €	Madrid	Servicios Personales
OTIUM COMMUNICATION 2012, S.L.	65.000 €	Cataluña	Actividades Informáticas
OTIUM360, S.L.	50.000 €	Madrid	Actividades Informáticas
OXYGEN SELL AND BUY, S.L.	50.000 €	Madrid	Actividades Informáticas
OZONE DRIVE, S.L.	65.000 €	Madrid	Transportes
PABLERAS 39, S.L.	47.000 €	Madrid	Restauración
PANGELAND, S.L.	55.000 €	Cataluña	Servicios Personales
PASAPORTES EXCLUSIVOS, S.L.	30.000 €	Cataluña	Servicios Online
PETAPPS, S.L.	35.000 €	Cataluña	Sin definir
PICYOURLIFE, S.L.	60.000 €	Madrid	Servicios Personales

LÍNEA JÓVENES EMPRENDEDORES			
EMPRESA	INVERSIÓN ENISA	CCAA	SECTOR
PIGGVDREAMS, S.L.	68.000 €	Cataluña	Actividades Informáticas
PIGMENT BLUE 29, S.L.	40.000 €	Asturias	Comercio
PITARCH URANI ASSOCIATED ADVISORS, S.L.	30.000 €	Cataluña	Otros servicios a empresas
PLAYTHEGURU, S.L.	60.000 €	Madrid	Actividades Informáticas
POOLBUBBLE, S.L.	45.000 €	Madrid	Industria/Otras Ind.Manufactureras
PRODICEX SOLUTIONS, S.L.	30.000 €	Asturias	Transportes
PROYECTO ICAROUS, S.L.	50.000 €	Madrid	Actividades Informáticas
PROYECTOS Y SOLUCIONES TECNOLÓGICAS AVANZADAS, S.L.	40.000 €	Murcia	Industria/Energía
PUM ESTUDIO, S.L.	25.000 €	Madrid	Otros servicios a empresas
QI ENERGY ASSESSMENT, S.L.	60.000 €	Madrid	Industria/Energía
QUERYDAY S.L.	50.000 €	Madrid	Actividades Informáticas
QUICKERLAND, S.L.	70.000 €	Cataluña	Actividades Informáticas
QUIERETEBIEN, S.L.	40.000 €	Madrid	Otros servicios a empresas
QUIPU APP, S.L.	50.000 €	Cataluña	Actividades Informáticas
RADIOLOGÍA MAXILOFACIAL 3D, S.L.	40.000 €	Comunidad Valenciana	Salud y Belleza
RANDBOO, S.L.	60.000 €	Cataluña	Actividades Informáticas
RECICLESAN, S.L.L	65.000 €	Murcia	Otros servicios a empresas
RECLAMADOR, S.L.	70.000 €	Madrid	Actividades Informáticas
REMEMBER ME MULTIMEDIA, S.L.	50.000 €	Madrid	Comunicaciones
RECOMENDAR LABS, S.L.	50.000 €	Islas Canarias	Actividades Informáticas
RED CONVIVE, S.L.	55.000 €	Cataluña	Actividades Informáticas
REST. PARTNERS, S.L.	37.000 €	Madrid	Servicios Personales
RESTALIA IMEX, S.L.	60.000 €	Madrid	Industria/Otras Ind.Manufactureras
RESTAURACIÓN TEMÁTICA DEL SUR, S.L.	50.000 €	Andalucía	Restauración
ROBO PHYSIO TREATMENTS, S.L.	65.000 €	Asturias	Servicios Personales
ROOM SOCIAL NETWORKS, S.L.	65.000 €	Cataluña	Actividades Informáticas
ROSETTA BYNARY GAMES, S.L.	60.000 €	Comunidad Valenciana	Actividades Informáticas
RUN IN AFRICA SPORT TRAVEL, S.L.	70.000 €	Cataluña	Servicios Personales
SABATIS SOFTWARE, S.L.	49.000 €	Cataluña	Actividades Informáticas
SAL A NAVEGAR SERVICIOS NAÚTICOS	45.000 €	Cataluña	Actividades Informáticas
SANTUARIO DEL HIERRO	50.000 €	Andalucía	Industria/Otras Ind.Manufactureras
SEGUNDA OPINIÓN MÉDICA, S.L.	40.000 €	Madrid	Servicios Personales
SEIS COCOS, S.L.	50.000 €	Andalucía	Actividades Informáticas
SERVICIO DE CONSULTORÍA DE PROCESOS OZONA, S.L.	60.000 €	Galicia	Actividades Informáticas
SERVICIO INTEGRAL DEL LIBRO, S.L.	40.000 €	Madrid	Comunicaciones
SERVICIOS DE GESTIÓN DE DATOS ON LINE, S.L.	57.000 €	Castilla-La Mancha	Otros servicios a empresas
SERVICIOS DE RETOQUE DIGITAL PRORETOQUE, S.L.	45.000 €	Madrid	Actividades Informáticas
SES ILLES 2012, S.L.	40.000 €	Cataluña	Comercio
SHARED SECRETS, S.L.	65.000 €	Madrid	Actividades Informáticas
SHOPPERS MARKETING, S.L.	55.000 €	Islas Baleares	Actividades Informáticas

LÍNEA JÓVENES EMPRENDEDORES			
EMPRESA	INVERSIÓN ENISA	CCAA	SECTOR
SIGNATURIT SOLUTIONS, S.L.	40.000 €	Cataluña	Actividades Informáticas
SIMPLE PAYMENT SOLUTIONS, S.L.	67.000 €	Madrid	Actividades Informáticas
SIMPLITEL COMUNICACIONES, S.L.	40.000 €	Andalucía	Comunicaciones
SINERGIAS SOCIECONOMICAS EN RED, S.L.	60.000 €	Andalucía	Actividades Informáticas
SIVARIT TECS, S.L.	70.000 €	Castilla y León	Comercio
SKETCH DESARROLLO DE PROYECTOS, S.L.	40.000 €	Comunidad Valenciana	Otros servicios a empresas
S.L.KEEP STAR ONE, S.L.	65.000 €	Madrid	Turismo
SMART & ARTIFICIAL, S.L.	50.000 €	Madrid	Sin definir
SMART SHOPPING SOLUTIONS, S.L.	50.000 €	Cataluña	Comercio
SMARTWEB, S.L.	50.000 €	Murcia	Actividades Informáticas
SMOOTH MOBILITY, S.L.	60.000 €	Madrid	Actividades Informáticas
SOCIAL AND BEYOND, S.L.	63.000 €	Cataluña	Otros servicios a empresas
SOCIAL FANTASY FUTBOL, S.L.	50.000 €	Islas Baleares	Actividades Informáticas
SOCIAL VANE, S.L.	50.000 €	Islas Baleares	Actividades Informáticas
SOCYALITE INTERACTIVE, S.L.	25.000 €	Murcia	Actividades Informáticas
STOCKFRIO MAQUINARIA DE HOSTELERIA, S.L.	40.000 €	Madrid	Comercio
STUDENTS COMMERCIAL CHANNEL, S.L.	65.000 €	Cataluña	Servicios Online
STYLISIM GROUP, S.L.NE	50.000 €	Cataluña	Actividades Informáticas
SUPERVENDEDOR, S.L.	28.000 €	Madrid	Comercio
SWAPAY INNOVATIVE SOLUTIONS, S.L.	50.000 €	Cataluña	Actividades Informáticas
TAKE A K2K, S.L.	40.000 €	Madrid	Sin definir
TALENTUS MOBILE RECRUITMENT, S.L.	50.000 €	Madrid	Actividades Informáticas
TAPEARÁS, S.L.	65.000 €	Madrid	Otros servicios a empresas
TATTOO CONTRACT, S.L.	60.000 €	Galicia	Consultoría
TEIXUAPPS, S.L.	25.000 €	Galicia	Actividades Informáticas
TENVINILO, S.L.	50.000 €	Cataluña	Comercio
THE FUN PLAN, S.L.	42.000 €	Madrid	Comercio
THE GRAFFTER, S.L.	55.000 €	La Rioja	Actividades Informáticas
THE MICE WORLD EUROPE, S.L.	55.000 €	Madrid	Turismo
THE PINK DREAM FACTORY, S.L.	60.000 €	Comunidad Valenciana	Industria/Otras Ind.Manufactureras
THINK BIG FACTORY, S.L.	50.000 €	Madrid	Otros servicios a empresas
TOCARTA INTERNATIONAL, S.L.	70.000 €	Madrid	Actividades Informáticas
TODOPISICA, S.L.	30.000 €	Madrid	Comercio
TRENDEARNING, S.L.	50.000 €	Asturias	Sin definir
TRENZO TECHNOLOGY, S.L.	55.000 €	Cataluña	Actividades Informáticas
TRIWIK NETWORK, S.L.	40.000 €	Cataluña	Actividades Informáticas
TROJAOLA & LISTE, S.L.	40.000 €	Asturias	Otros servicios a empresas
TWIN CODERS, S.L.	40.000 €	Madrid	Actividades Informáticas
ULTIMATE BEAUTY, S.L.	60.000 €	Madrid	Sin definir
UNDERTILE, S.L.	60.000 €	Cataluña	Actividades Informáticas

LÍNEA JÓVENES EMPRENDEDORES			
EMPRESA	INVERSIÓN ENISA	CCAA	SECTOR
UNIKLY, S.L.	55.000 €	Madrid	Otros servicios a empresas
UNIQBROW, S.L.	50.000 €	Cataluña	Comercio
APPLICATION SOFTWARE TECHNOLOGIES, S.L.	75.000 €	Madrid	Actividades Informáticas
URBAN CLOUDS, S.L.	50.000 €	Andalucía	Transportes
USED-CASH, S.L.	55.000 €	Murcia	Comercio
VALIDATED ID, S.L.	50.000 €	Cataluña	Actividades Informáticas
VIACOREIT, S.L.	50.000 €	Cantabria	Actividades Informáticas
VIAJES ENTRETERRAS, S.L.	25.000 €	Murcia	Sin definir
VIKINGU NETWORKS, S.L.	65.000 €	Cataluña	Otros servicios a empresas
WALDEN MEDICAL, S.L.	50.000 €	Asturias	Otros servicios a empresas
WANNIT INTERNET TRADE, S.L.	75.000 €	Murcia	Comercio
WAOTL, S.L.	55.000 €	Madrid	Actividades Informáticas
WELOVROI, S.L.	60.000 €	Islas Canarias	Actividades Informáticas
WHITERABBIT-ARCH, S.L.	30.000 €	Madrid	Comunicaciones
WOM.IO MOBILE, S.L.	50.000 €	Madrid	Actividades Informáticas
WORK BY BICYCLE, S.L.	25.000 €	Madrid	Comercio
WOXOFKOK PROJECTS, S.L.	60.000 €	Cataluña	Comercio
WU WEI VENTURES, S.L.	50.000 €	Madrid	Actividades Informáticas
YAS INVERSIONES DEPORTIVAS, S.L.	66.000 €	Asturias	Otros servicios a empresas
YIPI YIPI, S.L.	50.000 €	Cantabria	Comunicaciones
ZOOGIC, S.L.	65.000 €	Cataluña	Comercio
TOTAL	17.293.809 €*		

* Incluye tres renegociaciones de préstamos por un importe total de 91.242 euros.

ANEXO:

**CUENTAS ANUALES DEL
EJERCICIO ANUAL FINALIZADO
EL 31 DE DICIEMBRE DE 2013**

Empresa Nacional de Innovación S.A.



EMPRESA NACIONAL DE INNOVACIÓN, S.A. (ENISA)

Cuentas anuales
del ejercicio anual finalizado
el 31 de diciembre de 2013




A handwritten signature in blue ink, consisting of several loops and a long horizontal stroke.

EMPRESA NACIONAL DE INNOVACIÓN, S.A. (ENISA)

Cuentas anuales del ejercicio anual finalizado el 31 de diciembre de 2013


Índice

Balance de Situación	1
Cuenta de Pérdidas y Ganancias	3
Estado de Cambios en el Patrimonio Neto	4
Estado de Flujos de Efectivo	6
Memoria de las Cuentas Anuales	7
Informe de Gestión	64



BALANCE DE SITUACION A 31 DE DICIEMBRE DE 2013
(Expresado en euros)

	Notas	<u>31.12.2013</u>	<u>31.12.2012</u>
ACTIVO NO CORRIENTE		387.951.158,65	355.542.494,57
Inmovilizado intangible	5	393.510,68	55.313,41
Aplicaciones Informáticas		393.510,68	55.313,41
Inmovilizado material	5	119.381,52	121.005,24
Otras instalaciones		0,00	2.724,75
Mobiliario		100.115,23	76.940,09
Equipos para procesos de información		19.266,29	34.994,18
Otro inmovilizado material		0,00	6.346,22
Inversiones financieras a largo plazo	6	384.093.069,91	352.180.777,24
Inversiones en empresas del grupo y asociadas a largo plazo		10.428.134,41	12.225.880,74
Instrumentos de patrimonio		12.421.871,10	13.807.710,82
Créditos a terceros		360.912.733,98	325.816.855,26
Otros activos financieros		330.330,42	330.330,42
Activos por impuesto diferido	13	3.345.196,54	3.185.398,68
ACTIVO CORRIENTE		292.651.423,11	253.816.363,54
Deudores comerciales		210.802.906,87	195.310.686,21
Deudores varios		0,00	1.020,79
Personal	13	24.156,94	-354,24
Activos por impuesto corriente	13	62.251,14	1.066.957,42
Otros créditos con administraciones publicas	13	210.716.498,79	194.243.062,24
Inversiones financieras a corto plazo	6	56.078.268,76	40.789.525,93
Créditos a empresas		56.077.968,76	40.789.525,93
Otros activos financieros		300,00	0,00
Periodificaciones a corto plazo		0,00	23.276,00
Efectivo y otros activos líquidos equivalentes	7	25.770.247,48	17.692.875,40
Tesorería		25.770.247,48	17.692.875,40
TOTAL ACTIVO		680.602.581,76	609.358.858,11


BALANCE DE SITUACIÓN A 31 DE DICIEMBRE DE 2013
(Expresado en euros)

	NOTAS	<u>31.12.2013</u>	<u>31.12.2012</u>
PATRIMONIO NETO Y PASIVO			
PATRIMONIO NETO		239.920.285,58	233.641.737,42
Fondos propios	8	159.555.927,35	160.426.126,87
Capital		149.458.632,96	149.458.632,96
Prima de Emisión		54,35	54,35
Reservas		12.619.515,57	12.619.515,57
Legal y Estatutarias		12.614.259,79	12.614.259,79
Otras Reservas		5.255,78	5.255,78
Resultados de Ejercicios anteriores		-4.538.349,08	-3.707.296,33
Otras aportaciones de socios	8	2.886.273,07	2.886.273,07
Resultado del ejercicio	3	-870.199,52	-831.052,75
Subvenciones, donaciones y legados recibidos	9	80.364.358,23	73.215.610,55
PASIVO NO CORRIENTE		416.782.540,29	336.082.419,51
Deudas a largo plazo.	11	380.642.362,85	303.739.481,59
Otros pasivos financieros		380.642.362,85	303.739.481,59
Pasivos por impuesto diferido	13	36.140.177,44	32.342.937,92
PASIVO CORRIENTE		23.899.755,89	39.634.701,18
Deudas a corto plazo	11	23.326.812,16	39.219.372,43
Deudas con entidades de crédito		179,45	3.941,90
Otros pasivos financieros		23.326.632,71	39.215.430,53
Acreeedores comerciales y otras cuentas a pagar		572.943,73	415.328,75
Acreeedores varios.		179.642,95	96.077,84
Remuneraciones pendientes de pago		236.472,31	228.296,56
Otras deudas con las Administraciones Públicas	13	156.828,47	90.954,35
TOTAL PATRIMONIO NETO Y PASIVO		<u>680.602.581,76</u>	<u>609.358.858,11</u>





CUENTA DE PÉRDIDAS Y GANANCIAS DEL EJERCICIO ANUAL TERMINADO AL 31 DE DICIEMBRE DE 2013
(Expresado en Euros)

	Notas	2013	2012
Importe neto de la cifra de negocios	14	13.060.096,18	10.978.203,79
a) De participaciones en instrumentos de patrimonio		618.831,29	-33.115,47
b) Intereses de créditos a terceros		12.440.983,87	11.011.319,26
c) Ventas y prestación de servicios		281,02	0,00
Otros ingresos de explotación	14	2.001.708,25	1.915.574,30
a) Ingresos accesorios y otros de gestión corriente		1.708,25	12.072,51
b) Subvenciones de explotación incorporadas al resultado del ejercicio		2.000.000,00	1.903.501,79
Gastos de personal	14	-2.685.245,68	-2.584.248,08
a) Sueldos, salarios y asimilados		-1.847.795,65	-1.911.035,00
b) Cargas sociales		-837.450,03	-673.213,08
Otros gastos de explotación	14	-7.965.755,16	-8.327.412,62
a) Servicios exteriores		-1.532.873,30	-1.696.370,23
b) Tributos		-83.730,04	-10.483,64
c) Pérdidas, deterioro y variación de provisiones		-3.139.613,98	-4.883.617,37
d) Otros gastos de gestión corriente		-3.209.537,84	-1.736.941,38
Amortización del inmovilizado		-26.282,21	-54.279,26
Imputación de subvenciones de inmovilizado no financiero y otras	9	13.996.129,14	10.890.650,04
Deterioro y resultado por enajenaciones del inmovilizado		-7.133,65	0,00
a) Deterioros y pérdidas		-7.133,65	0,00
Otros resultados		-179.297,84	-197.435,69
RESULTADO DE EXPLOTACIÓN		18.194.219,03	12.621.052,48
Ingresos financieros	14	372.038,21	505.922,99
a) De terceros.		372.038,21	505.922,99
Gastos financieros.	14	-13.996.129,14	-10.888.131,01
a) Por deudas con terceros		-13.996.129,14	-10.888.131,01
Deterioro y resultado por enajenaciones de instrumentos financieros.	6	-4.479.013,22	-3.028.248,65
a) Deterioros y pérdidas		-4.479.013,22	-3.028.248,65
RESULTADO FINANCIERO		-18.103.104,15	-13.410.456,67
RESULTADO ANTES DE IMPUESTOS		91.114,88	-789.404,19
Impuestos sobre beneficios	13	-961.314,40	-41.648,56
RESULTADO DEL EJ. PROCEDENTE DE OPERACIONES CONTINUADAS		-870.199,52	-831.052,75
RESULTADO DEL EJERCICIO		-870.199,52	-831.052,75

ESTADO DE CAMBIOS EN EL PATRIMONIO NETO DEL EJERCICIO ANUAL TERMINADO EL 31 DE DICIEMBRE DE 2013
(Expresado en Euros)

	<u>2013</u>	<u>2012</u>
Resultado de la cuenta de pérdidas y ganancias	-870.199,52	-831.052,75
Ingresos y gastos imputados directamente al patrimonio neto		
Subvenciones, donaciones y legados recibidos	24.208.625,83	33.417.671,47
Efecto impositivo	-7.262.587,75	-10.068.981,87
Total ingresos y gastos imputados directamente al patrimonio neto	16.946.038,08	23.348.689,60
Transferencias a la cuenta de pérdidas y ganancias		
Subvenciones, donaciones y legados recibidos	-13.996.129,14	-10.890.650,04
Efecto impositivo	4.198.838,74	3.267.195,01
Total transferencias a la cuenta de pérdidas y ganancias	-9.797.290,40	-7.623.455,03
TOTAL DE INGRESOS Y GASTOS RECONOCIDOS	6.278.548,16	14.894.181,82

ESTADO DE CAMBIOS EN EL PATRIMONIO NETO DEL EJERCICIO ANUAL TERMINADO EL 31 DE DICIEMBRE DE 2013
(Expresado en Euros)


	Capital		Prima de emisión	Reservas	Resultados de Ejercicios anteriores	Otras aportaciones de socios	Resultado ejercicio	Subvenciones donaciones y legados recibidos	TOTAL
	Escriturado								
C. SALDO AJUSTADO, INICIO DEL AÑO 2011	149.458.632,96	54,35	11.031.739,93	2.886.273,07	1.587.775,64	41.990.209,18	206.954.685,13		
I. Ingresos y gastos reconocidos en Patrimonio Neto									
III Otras variaciones del Patrimonio Neto			1.587.775,64				-3.707.296,33	15.500.166,82	
D. SALDO, FINAL DEL AÑO 2011	149.458.632,96	54,35	12.619.515,57	2.886.273,07	-3.707.296,33	57.490.376,00	218.747.555,62		
I. Ajustes por cambios de criterio 2011 y anteriores									
II. Ajustes por errores 2011 y anteriores									
E. SALDO AJUSTADO, INICIO DEL AÑO 2012	149.458.632,96	54,35	12.619.515,57	2.886.273,07	-3.707.296,33	57.490.376,00	218.747.555,62		
I. Ingresos y gastos reconocidos en Patrimonio Neto									
III Otras variaciones del Patrimonio Neto					-3.707.296,33		3.707.296,33	15.725.234,55	
E. SALDO, FINAL DEL AÑO 2012	149.458.632,96	54,35	12.619.515,57	2.886.273,07	-3.707.296,33	73.215.610,55	233.641.737,42	-4.538.349,08	
I. Ajustes por cambios de criterio 2012 y anteriores									
II. Ajustes por errores 2012 y anteriores									
E. SALDO AJUSTADO, INICIO DEL AÑO 2013	149.458.632,96	54,35	12.619.515,57	2.886.273,07	-3.707.296,33	73.215.610,55	233.641.737,42		
I. Ingresos y gastos reconocidos en Patrimonio Neto									
III Otras variaciones del Patrimonio Neto					-831.052,75		-870.199,52	7.148.747,68	
E. SALDO, FINAL DEL AÑO 2013	149.458.632,96	54,35	12.619.515,57	2.886.273,07	-4.538.349,08	80.364.358,23	239.920.285,58	0,00	



**ESTADO DE FLUJOS DE EFECTIVO CORRESPONDIENTE AL EJERCICIO ANUAL
TERMINADO EL 31 DE DICIEMBRE DE 2013**

(Expresado en Euros)

	Nota	2013	2012
FLUJOS DE EFECTIVO DE LAS ACTIVIDADES DE EXPLOTACIÓN		-88.368.334,12	-105.968.546,75
Resultado del ejercicio antes de impuestos		91.114,88	-789.404,19
Ajustes del resultado:		7.272.871,20	7.457.703,26
Amortización del inmovilizado (+)	5	26.282,21	54.279,26
Correc. valorativas por deterioro (+/-)		4.479.013,22	3.028.248,65
Variación de provisiones	14	3.139.613,98	4.883.617,37
Imputación de subvenciones (-)	9	-13.996.129,14	-10.890.650,04
Ingresos financieros (-)	14	-372.038,21	-505.922,99
Gastos financieros (+)	14	13.996.129,14	10.888.131,01
Cambios en el capital corriente:		-96.723.189,70	-113.160.893,34
Deudores y otras cuentas a cobrar (+/-)		-31.783.598,31	-51.916.520,31
Otros activos corrientes (+/-)	6	47.746.967,92	24.861.321,60
Acreedores y otras cuentas a pagar (+/-)		-157.614,98	-227.894,66
Otros pasivos corrientes (+/-)		-28.303.645,25	12.612.053,74
Otros activos y pasivos no corrientes (+/-)		-84.225.299,08	-98.489.853,70
Otros flujos de efectivo de las actividades de explotación:		990.869,50	524.047,52
Cobros de dividendos (+)	14	618.831,29	18.124,53
Cobros de intereses (+)	14	372.038,21	505.922,99
FLUJOS DE EFECTIVO DE LAS ACTIVIDADES DE INVERSIÓN		-1.075.328,16	-1.973.479,61
Pagos por inversiones (-):		-1.145.525,16	-2.175.433,86
Inmovilizado intangible	5	-350.665,95	-19.804,04
Inmovilizado material	5	-22.901,71	-4.414,82
Otros activos financieros	6	-771.957,50	-2.151.215,00
Cobros por desinversiones (+):		70.197,00	201.954,25
Otros activos financieros	6	70.197,00	201.954,25
FLUJOS DE EFECTIVO DE LAS ACTIVIDADES DE FINANCIACIÓN		97.521.034,36	75.632.446,49
Cobros y pagos por instrumentos de pasivo financiero:		97.521.034,36	75.632.446,49
Emisión:		118.307.524,15	129.407.906,46
Otras deudas (+)		118.307.524,15	129.407.906,46
Devolución y amortización de:		-20.786.489,79	-53.775.459,97
Deudas con entidades de crédito (-)		3.762,45	-870,22
Otras (-)		-20.790.252,24	-53.774.589,75
AUMENTO/DISMINUCIÓN NETA DEL EFECTIVO O EQUIVALENTES		8.077.372,08	-32.309.579,87
Efectivo o equivalentes al comienzo del ejercicio		17.692.875,40	50.002.455,27
Efectivo o equivalentes al final del ejercicio		25.770.247,48	17.692.875,40

Memoria de las Cuentas Anuales correspondientes al ejercicio anual terminado el 31 de diciembre de 2013

1.- NATURALEZA Y ACTIVIDAD DE LA SOCIEDAD

Empresa Nacional de Innovación, S.A. (en adelante ENISA o la Sociedad) se constituyó como Sociedad Anónima mediante escritura pública de fecha 24 de febrero de 1982. La última modificación de los estatutos sociales vigentes es de fecha 25 de enero de 2011.


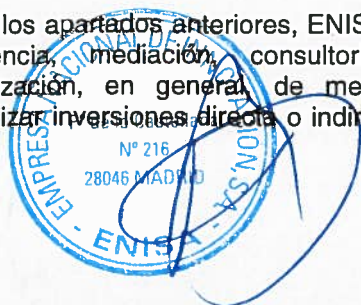
El domicilio social actual de la Sociedad se encuentra en el Paseo de la Castellana, número 216, planta 16, de Madrid.

ENISA es una empresa de capital público adscrita al Ministerio de Industria, Energía y Turismo, a través de la Dirección General de Industria y de la Pequeña y Mediana Empresa (DGIPYME).

Su principal actividad consiste en apoyar financieramente proyectos empresariales de empresas, utilizando, principalmente, el instrumento financiero del préstamo participativo.

El objeto social, según la redacción aprobada por la Junta General de Accionistas con fecha 10 de septiembre de 2010, es el siguiente:

- a) La promoción y desarrollo propios de nuevos productos y proyectos de innovación y de diseño, tanto para la constitución de nuevas empresas en las que tome participación, como para su transmisión a terceros.
- b) El desarrollo de nuevos productos y proyectos de innovación, o de diseño, promovidos por terceros, mediante la toma de participación en las empresas que se constituyan o estén constituidas a tal efecto.
- c) Prestar a las empresas, en las que participe o a terceros, los servicios adecuados al cumplimiento de los objetivos de promoción y desarrollo relacionados en los apartados anteriores.
- d) Conceder préstamos y/o créditos a personas físicas o jurídicas, especialmente, a las pequeñas y medianas empresas.
- e) Proponer, adoptar y ejecutar, en su caso, las directrices, políticas y actuaciones de promoción económica, de la innovación y del diseño, particularmente en relación con las pequeñas y medianas empresas, pudiendo a tales efectos realizar toda clase de actividades y servicios, tanto en relación con las Administraciones y Empresas Públicas como con cualesquiera entidades, empresas y personas privadas.
- f) Asignar, gestionar y controlar cualesquiera subvenciones e incentivos financieros para fines de promoción económica, de la innovación y del diseño de las pequeñas y medianas empresas.
- g) Realizar los trabajos que le asigne y estudios que le encargue cualquier Ministerio, Departamento Ministerial u Organismo dependiente de ellos, así como Organismos dependientes de la Unión Europea o de carácter internacional, pudiendo percibir cualquier tipo de subvenciones.
- h) A los efectos previstos en los apartados anteriores, ENISA podrá desarrollar actividades de asistencia técnica, agencia, mediación, consultoría, información, asesoramiento, financiación y comercialización, en general, de medidas de promoción económica, productos financieros, realizar inversiones directa o indirectamente en proyectos de interés



por su contenido innovador, o en el ámbito del diseño en sociedades constituidas o de nueva creación.

El objeto social podrá ser desarrollado por la sociedad, total o parcialmente de modo indirecto, mediante la titularidad de acciones o participaciones en sociedades con objeto idéntico o análogo.

2.- BASES DE PRESENTACIÓN DE LAS CUENTAS ANUALES

a) Imagen fiel.

Las cuentas anuales de la Sociedad, compuestas por el balance de situación, la cuenta de pérdidas y ganancias, el estado de cambios en el patrimonio neto, el estado de flujos de efectivo y la memoria compuesta por las notas 1 a 16 han sido obtenidas de sus registros contables y se presentan de acuerdo con las normas de valoración establecidas en el Plan General de Contabilidad aprobado por el Real Decreto 1514/2007 de 16 de noviembre, de forma que muestran la imagen fiel del patrimonio, de la situación financiera, los resultados y los cambios en el patrimonio neto que se han producido en la sociedad.

b) Principios contables

Las principales políticas contables adoptadas se presentan en la Nota 4, no existiendo ningún principio contable ni norma de registro y valoración que, teniendo un efecto significativo en las cuentas anuales, se haya dejado de aplicar en su elaboración.

Las cifras contenidas en todos los estados que forman las cuentas anuales (balance de situación, cuenta de pérdidas y ganancias, estado de cambios en el patrimonio neto, estado de flujo de efectivo y la presente memoria), se presentan en euros (excepto que se indique lo contrario), siendo el euro la moneda funcional de la Sociedad.

Las cuentas anuales correspondientes al ejercicio 2013, formuladas por los Administradores, se someterán a la aprobación por la Junta General Ordinaria de Accionistas, estimándose que serán aprobadas sin modificaciones.

c) Comparación de la información



La información contenida en esta memoria referida al ejercicio 2013 se presenta a efectos comparativos con la información del ejercicio 2012.

d) Aspectos críticos de la valoración y estimación de la incertidumbre

Para la preparación de determinadas informaciones incluidas en las presentes cuentas anuales se han utilizado estimaciones basadas en hipótesis realizadas por la Alta Dirección, ratificadas posteriormente por los Administradores de la Sociedad, para cuantificar algunos de los activos, pasivos, ingresos, gastos y compromisos que figuran en ellas. Las estimaciones más significativas utilizadas en estas cuentas anuales se refieren a:

- Pérdidas por deterioro de determinados activos (Nota 6)
- Vida útil de los activos materiales e intangibles (Nota 5)
- La probabilidad de ocurrencia y el importe de determinadas provisiones y contingencias (Nota 10).
- Estimaciones realizadas sobre las proyecciones de recuperación de los créditos fiscales activados (Nota 13)

Estas estimaciones e hipótesis están basadas en la mejor información disponible en la fecha de formulación de las cuentas anuales, sobre la estimación de la incertidumbre en la fecha de cierre del ejercicio y se revisan periódicamente. Sin embargo, es posible que bien estas



revisiones periódicas o bien acontecimientos futuros obliguen a modificar las estimaciones en próximos ejercicios. En ese caso, los efectos de los cambios de las estimaciones se registrarían de forma prospectiva en la cuenta de pérdidas y ganancias de ese ejercicio y de periodos sucesivos, conforme a lo establecido en la Norma de Registro y Valoración 22ª "Cambios en criterios contables, errores y estimaciones contables".

e) Formulación de Cuentas Anuales del ejercicio 2013 y 2012

Las Cuentas Anuales del ejercicio 2013 se formulan con fecha 25 de marzo de 2014 y son reformuladas con fecha 25 de junio de 2014.

Las Cuentas Anuales del ejercicio 2012 se formulan con fecha 22 de marzo de 2013 y fueron reformuladas con fecha 25 de junio de 2013.

El motivo de la reformulación de las cuentas del año 2013 es el ajuste en el Impuesto de Sociedades por el tratamiento del deterioro de las participaciones en el capital social de empresas, según la Ley 16/2013, de 29 de octubre, así como la obtención de cuentas anuales auditadas de fondos y Sociedades participadas por la Entidad.

El motivo de la reformulación de las cuentas del año 2012 es la adaptación de las cuentas al modelo normal en el Balance de Situación, así como la obtención de cuentas anuales auditadas de fondos y Sociedades participadas por la Entidad.

3.- APLICACIÓN DE RESULTADOS

El resultado después de impuestos correspondientes al ejercicio económico 2013 presenta unas pérdidas de ochocientos setenta mil ciento noventa y nueve euros con cincuenta y dos céntimos. La propuesta del Consejo de Administración para la aplicación del resultado a la Junta General de Accionistas, presenta el siguiente detalle:

<u>Base de reparto:</u>	2013
	<hr/>
Resultado del ejercicio	(870.199,52)
Total	<hr/> (870.199,52) <hr/>
 <u>Aplicación:</u>	
A resultados negativos de ejer. anteriores	(870.199,52)
Total	<hr/> (870.199,52) <hr/>

Durante el ejercicio no se han repartido dividendos con cargo a beneficios. No existen limitaciones para la distribución de resultados.

La Junta General de Accionistas, en su reunión de 27 de junio de 2013, aprobó la aplicación del resultado del ejercicio 2012, por importe de (831.052,75 euros) a resultados negativos de ejercicios anteriores.



4.- NORMAS DE REGISTRO Y VALORACIÓN

Entre los criterios contables aplicados para la formulación de las cuentas, destacan por partidas:

4.1. Inmovilizado intangible

Según lo establecido por la NRV 5ª, el inmovilizado intangible recoge las aplicaciones informáticas adquiridas por la Sociedad que se presentan valoradas a su precio de adquisición, neto de su correspondiente amortización acumulada que se calcula utilizando el método lineal sobre un período de 4 años en que está prevista su utilización. Los costes de mantenimiento de las aplicaciones informáticas se llevan a gastos en el momento en que se incurre en ellos.

No se ha procedido a efectuar correcciones valorativas por deterioro.

4.2. Inmovilizado material

Son los activos tangibles que posee la Sociedad para su uso en el suministro de servicios o para propósitos administrativos y que se espera utilizar durante más de un ejercicio.

En relación a la NRV 2ª, los elementos comprendidos en el inmovilizado material se presentan a coste de adquisición, deducidas las amortizaciones acumuladas correspondientes y cualquier pérdida por deterioro de valor, si la hubiera.

Los costes de ampliación, modernización, mejora, sustitución o renovación que representan un aumento de la productividad, capacidad o eficiencia o un alargamiento de la vida útil del bien, se registran como mayor coste de los correspondientes bienes, con el consiguiente retiro contable de los bienes o elementos sustituidos o renovados.

Los costes incurridos en el acondicionamiento de locales arrendados se clasifican como instalaciones, amortizándose sistemáticamente mediante el método lineal durante su vida útil sin exceder el periodo de vigencia del alquiler.


La amortización de los elementos del inmovilizado material se realiza sobre los valores de coste, siguiendo el método lineal durante los siguientes períodos de vida útil estimados:

	<u>Años de vida útil</u>
Instalaciones	5 – 10
Mobiliario	6 – 10
Equipos de procesos de información	4

Los valores y las vidas residuales de estos activos se revisan en cada fecha de balance y se ajustan si es necesario.

Los gastos de mantenimiento del inmovilizado material que no mejoran su utilización o prolongan su vida útil, se cargan a la cuenta de pérdidas y ganancias en el momento en que se incurre en ellos.

Al igual que en el intangible, no se ha procedido a efectuar correcciones valorativas por deterioro.



4.3. Instrumentos financieros

Un instrumento financiero es un contrato que da lugar a un activo financiero en una entidad y, simultáneamente, a un pasivo financiero o un instrumento de patrimonio en otra. La Sociedad reconoce en balance los instrumentos financieros únicamente cuando se convierte en una parte del contrato de acuerdo con las especificaciones de éste.

En el balance de situación adjunto, los activos y pasivos financieros se clasifican como corrientes o no corrientes en función de que su vencimiento sea igual, inferior o superior a doce meses, respectivamente, desde la fecha de cierre del ejercicio.

Los activos y pasivos financieros más habituales de los que la Sociedad es titular son los siguientes:

- Créditos otorgados a PYMES.
- Financiación recibida de instituciones financieras y otros.
- Valores, tanto representativos de deuda (obligaciones, bonos, pagarés, etc.) como instrumentos de patrimonio propio de otras entidades (acciones) o participaciones en instituciones de inversión colectiva.

a) Activos financieros

Se reconocen inicialmente por su valor razonable más los costes incrementales directamente atribuibles a la transacción, excepto cuando los activos se clasifican en la categoría de "Activos financieros mantenidos para negociar", en cuyo caso los costes incrementales se imputan directamente a la cuenta de pérdidas y ganancias del ejercicio en que se incurren.

A efectos de valoración, la Sociedad clasifica los activos financieros en una de las siguientes categorías:


Inversiones en el patrimonio de empresas del grupo, asociadas y multigrupo

Se consideran empresas del grupo aquellas vinculadas con la Sociedad por una relación de control y empresas asociadas aquellas sobre las que la Sociedad ejerce una influencia significativa. Adicionalmente, dentro de la categoría de multigrupo se incluye a aquellas sociedades sobre las que, en virtud de un acuerdo, se ejerce un control conjunto con uno o más socios. Dichas inversiones se valoran inicialmente al coste, que equivaldrá al valor razonable de la contraprestación entregada más los costes de transacción que les sean directamente atribuibles.

Su valoración posterior se realiza a su coste, minorado, en su caso, por el importe acumulado de las correcciones valorativas por deterioro. Dichas correcciones se calculan como la diferencia entre su valor en libros y el importe recuperable, entendido éste como el mayor importe entre su valor razonable menos los costes de venta y el valor actual de los flujos de efectivo futuros esperados de la inversión. Salvo mejor evidencia del importe recuperable se toma en consideración el patrimonio neto de la entidad participada, corregido por las plusvalías tácitas existentes en la fecha de la valoración.

En el caso en el que la empresa participada participe a su vez en otra, se considera el patrimonio neto que se desprende de las cuentas anuales consolidadas.

Los cambios en el valor debidos a correcciones valorativas por deterioro y, en su caso, su reversión, se registran como un gasto o un ingreso, respectivamente, en la cuenta de pérdidas y ganancias.



Activos financieros disponibles para la venta

Se incluyen los valores representativos de deuda e instrumentos de patrimonio de otras empresas que no hayan sido clasificados en ninguna de las categorías anteriores. Se valoran inicialmente a valor razonable registrándose en el patrimonio neto el resultado de las variaciones en dicho valor razonable, hasta que el activo se enajene o se deteriore su valor, momento en el cual dichos resultados acumulados reconocidos previamente en el patrimonio neto pasan a registrarse en la cuenta de pérdidas y ganancias.

Al menos al cierre del ejercicio se efectúan las correcciones valorativas necesarias si existe evidencia objetiva de que el valor del activo financiero disponible para la venta, o grupo de activos financieros disponibles para la venta con similares características de riesgo valoradas colectivamente, se ha deteriorado como resultado de uno o más eventos que hayan ocurrido después de su reconocimiento inicial y que ocasionen:

- En el caso de los instrumentos de deuda adquiridos, una reducción o retraso en los flujos de efectivo estimados futuros, que pueden venir motivados por la insolvencia del deudor.
- En el caso de inversiones en instrumentos de patrimonio, la falta de recuperabilidad del valor en libros del activo, evidenciada por un descenso prolongado o significativo en su valor razonable, que se presume cuando el instrumento se ha deteriorado ante una caída de un año y medio y de un cuarenta por ciento en su cotización, sin que se haya producido la recuperación de su valor, sin perjuicio de que sea necesario reconocer una pérdida por deterioro antes de que haya transcurrido dicho plazo o descendido la cotización en el mencionado porcentaje.

La corrección valorativa por deterioro del valor de estos activos financieros es la diferencia entre su coste o coste amortizado menos, en su caso, cualquier corrección valorativa por deterioro previamente reconocida en la cuenta de pérdidas y ganancias y el valor razonable en el momento en que se efectúa la valoración.


Las pérdidas acumuladas reconocidas en el patrimonio neto por disminución del valor razonable, siempre que exista una evidencia objetiva de deterioro en el valor del activo, se reconocen en la cuenta de pérdidas y ganancias.

Las inversiones en instrumentos de patrimonio cuyo valor razonable no se puede determinar con fiabilidad se valoran por su coste, menos, en su caso, el importe acumulado de las correcciones valorativas por deterioro del valor. En este caso, la corrección valorativa por deterioro se calcula de acuerdo a lo dispuesto en el apartado relativo a las inversiones en empresas del grupo, multigrupo y asociadas, no revertiendo posteriormente la corrección valorativa reconocida en ejercicios anteriores.

Se dan de baja los activos financieros cuando expiran o se han cedido los derechos sobre los flujos de efectivo del correspondiente activo financiero y se han transferido sustancialmente los riesgos y beneficios inherentes a su propiedad.

Por el contrario, no se dan de baja los activos financieros y se reconoce un pasivo financiero por un importe igual a la contraprestación recibida, en las cesiones de activos financieros en las que se retenga sustancialmente los riesgos y beneficios inherentes a su propiedad, tales como el descuento de efectos.

Los intereses y dividendos de activos financieros devengados con posterioridad al momento de la adquisición se reconocen como ingresos en la cuenta de pérdidas y ganancias. Los intereses se reconocen utilizando el método del tipo de interés efectivo y los dividendos cuando se declara el derecho del socio a recibirlos.



A estos efectos, en la valoración inicial de los activos financieros se registran de forma independiente, atendiendo a su vencimiento, el importe de los intereses explícitos devengados y no vencidos en dicho momento, así como el importe de los dividendos acordados por el órgano competente en el momento de la adquisición. Se entiende por intereses explícitos aquellos que se obtienen de aplicar el tipo de interés comercial del instrumento financiero.

Asimismo, si los dividendos distribuidos proceden inequívocamente de resultados generados con anterioridad a la fecha de adquisición, porque se hayan distribuido importes superiores a los beneficios generados por la participada desde entonces, no se reconocen como ingresos y minoran el valor contable de la inversión.

Préstamos y partidas a cobrar

Corresponden a créditos no comerciales, no derivados que, no negociándose en un mercado activo, sus flujos de efectivo son fijos o determinables y de los que se espera recuperar todo el desembolso realizado, excepto que existan razones imputables a la solvencia del deudor. Surgen cuando la Sociedad suministra efectivo o los bienes y servicios propios de su objeto social directamente a un deudor sin intención de negociar con la cuenta a cobrar.

Tras su reconocimiento inicial se valoran a su coste amortizado usando para su determinación el método del tipo de interés efectivo. No obstante, por regla general, los créditos comerciales con vencimiento inferior a doce meses se registran por su valor nominal, es decir, no se descuentan.

Por "coste amortizado" se entiende el coste de adquisición del activo menos los cobros de principal corregido (en más o menos, según el caso) por la parte imputada sistemáticamente a resultados de la diferencia entre el coste inicial y el correspondiente valor de reembolso al vencimiento, teniendo en cuenta las eventuales pérdidas por deterioro de valor que existan.

Asimismo, se entiende por tipo de interés efectivo, el tipo de actualización que, a la fecha de adquisición del activo, iguala exactamente el valor inicial del activo a la totalidad de sus flujos de efectivo estimados por todos los conceptos a lo largo de su vida remanente.

En cada fecha de cierre del balance, la Sociedad evalúa si existen evidencias objetivas de que un préstamo o partida a cobrar ha sufrido deterioro. La Sociedad sigue el criterio de registrar correcciones por deterioro de valor con el fin de cubrir los saldos de determinada antigüedad o en los que concurren circunstancias que permiten dudar sobre la solvencia del deudor.


La Dirección de la Sociedad determina la clasificación de los activos financieros en cada categoría en el momento de su reconocimiento inicial en función del motivo por el que surgieron o del propósito para el que se adquirieron los mismos, revisándose dicha clasificación al cierre de cada ejercicio.

El epígrafe "Créditos a terceros" del balance de situación recoge principalmente los préstamos participativos concedidos por ENISA.

Se registran por el principal entregado.

Los préstamos participativos concedidos por la Sociedad se ajustan a lo previsto en el Real Decreto Ley 7/1996 y sus características básicas son las siguientes:

- El plazo de amortización máximo es de 10 años, con un período de carencia máximo de 8 años para la devolución del principal.
- La cuantía de los préstamos es inferior a 1.500.000 euros.



- El tipo de interés aplicado a la empresa prestataria se compone de:
 - Límite inferior fijo, independiente de los resultados de la empresa que viene determinado por el Euribor a un año más un diferencial, que se registra en el ejercicio de su devengo financiero.
 - Límite superior en función de la rentabilidad de los recursos propios de la empresa prestataria con un máximo de hasta 8 puntos porcentuales por encima el tipo de interés referido en el apartado anterior. En el caso de que las cuentas anuales del prestatario aprobadas por la Junta General reflejen un resultado positivo, se calculará para dicho ejercicio el porcentaje que represente el resultado del ejercicio completo antes de impuestos sobre los fondos propios medios, ambos del ejercicio al que corresponde la liquidación de intereses. Si el porcentaje calculado fuera superior al tipo de interés mínimo aplicado durante el citado ejercicio, el exceso sobre éste se registrará y liquidará una vez en el ejercicio de la aprobación de las mencionadas cuentas anuales por parte de la Junta General de la sociedad prestataria. Si el porcentaje resulta inferior, no se computará a efectos de determinar el tipo de interés anual.
- Los préstamos participativos tienen carácter subordinado, situándose en el orden de prelación de créditos después de los acreedores comunes.
- Para la concesión del préstamo generalmente no se exigen garantías adicionales a las del propio proyecto empresarial.
- El préstamo devenga una comisión de apertura que se periodifica a lo largo de la vida del préstamo.
- En caso de amortización anticipada del préstamo, se devenga una comisión por la cantidad amortizada.


Los saldos deudores de empresas declaradas en concurso, así como las de procesos anteriores de suspensión de pagos o quiebra, se traspasan a largo plazo por lo dilatado de los procesos, procediéndose a deteriorarse en su totalidad.

b) Pasivos financieros

Los pasivos financieros se clasifican en función de los acuerdos contractuales pactados y teniendo en cuenta el fondo económico de las operaciones.

Los principales pasivos financieros mantenidos por la Sociedad corresponden a pasivos a vencimiento, remunerados o no, que la Sociedad ha clasificado a efectos de su valoración en la categoría de "Débitos y partidas a pagar", valorándose inicialmente a su valor razonable y con posterioridad al reconocimiento inicial a su coste amortizado.

- Deudas con entidades de crédito y otros pasivos remunerados: los préstamos, descubiertos bancarios, obligaciones y otros instrumentos similares que devengan intereses se registran inicialmente por su valor razonable, que equivale al efectivo recibido neto de los costes incurridos en la transacción que les son directamente atribuibles. Los gastos financieros devengados se contabilizan en la cuenta de pérdidas y ganancias siguiendo el método del tipo de interés efectivo, aumentando el valor en libros de la deuda en la medida en que no se liquiden en el periodo en el que se devenguen.



- **Acreedores comerciales:** los acreedores comerciales de la Sociedad, con carácter general tienen vencimientos no superiores a un año y no devengan explícitamente intereses, registrándose a su valor nominal, que no difiere significativamente de su coste amortizado.

La Sociedad da de baja un pasivo financiero o una parte del mismo en el momento en el que las obligaciones contempladas en el correspondiente contrato han sido satisfechas, canceladas o han expirado.

Las modificaciones sustanciales de los pasivos inicialmente reconocidos se contabilizan como una cancelación del pasivo original y el reconocimiento de un nuevo pasivo financiero, siempre que los instrumentos tengan condiciones sustancialmente diferentes. La diferencia entre el valor contable del pasivo financiero cancelado o cedido a un tercero y la contraprestación pagada, incluido cualquier activo cedido diferente al efectivo o pasivo asumido, se registra en la cuenta de pérdidas y ganancias.

c) Instrumentos de patrimonio propio

Todos los instrumentos de capital emitidos por la Sociedad figuran clasificados en la partida "Capital" del epígrafe "Fondos Propios" del Patrimonio Neto del balance de situación adjunto. No existen otro tipo de instrumentos de patrimonio propio.

Dichos instrumentos se registran en el patrimonio neto por el importe recibido neto de los costes directos de emisión.

Cuando la Sociedad adquiere o vende sus propios instrumentos de patrimonio, el importe pagado o recibido se registra directamente en cuentas de patrimonio neto, no reconociéndose importe alguno en la cuenta de resultados por dichas transacciones.

d) Efectivo y activos líquidos equivalentes al efectivo

Este epígrafe del balance de situación adjunto incluye el efectivo en caja, los depósitos a la vista en entidades de crédito y otras inversiones a corto plazo de gran liquidez con un vencimiento original inferior o igual a tres meses.

4.4. Impuesto sobre Sociedades

El gasto por impuesto sobre beneficios del ejercicio se calcula mediante la suma del impuesto corriente que resulta de aplicación del tipo de gravamen sobre la base imponible del ejercicio y después de aplicar las deducciones que fiscalmente son admisibles, más la variación de los activos y pasivos por impuestos diferidos.

Se registra en el Patrimonio Neto del balance de situación el efecto impositivo relacionado con partidas que se registran directamente en cuentas de patrimonio.

Los impuestos diferidos se calculan de acuerdo con el método basado en el balance, sobre las diferencias temporarias que surgen entre las bases fiscales de los activos y pasivos y sus importes en libros, aplicando la normativa y tipo impositivo aprobado, o a punto de aprobarse, en la fecha de cierre del ejercicio y que se espera aplicar cuando el correspondiente activo por impuesto diferido se realice o el pasivo por impuesto diferido se liquide.



Se reconocen pasivos por impuestos diferidos para todas las diferencias temporarias imponibles, excepto si la diferencia temporaria se deriva del reconocimiento inicial de un fondo de comercio o de otros activos y pasivos en una operación, que no sea una combinación de negocios, que no haya afectado ni al resultado fiscal ni al resultado contable. Los activos por impuestos diferidos se reconocen cuando es probable que la Sociedad vaya a tener en el futuro suficientes ganancias fiscales con las que poder compensar las diferencias temporarias deducibles o las pérdidas o créditos fiscales no utilizados.

Al cierre del ejercicio, la Sociedad revisa los impuestos diferidos registrados (tanto activos como pasivos) con objeto de comprobar que se mantienen vigentes, efectuándose las oportunas correcciones a los mismos de acuerdo con los resultados de los análisis realizados.

4.5. Reconocimiento de ingresos y gastos

La Sociedad registra los ingresos y gastos en función del criterio de devengo, es decir, cuando se produce la corriente real de bienes y servicios que los mismos representan, con independencia del momento en que se produzca la corriente monetaria o financiera derivada de los mismos.

Los criterios más significativos seguidos por la Sociedad para el registro de sus ingresos y gastos son los siguientes:

- **Gastos**: se reconocen en la cuenta de pérdidas y ganancias cuando tiene lugar una disminución en los beneficios económicos futuros relacionado con una reducción de un activo o un incremento de un pasivo que se puede medir de forma fiable. Esto implica que el registro de un gasto tiene lugar de forma simultánea al registro del incremento del pasivo o la reducción del activo. Por otra parte, se reconoce un gasto de forma inmediata cuando un desembolso no genera beneficios económicos futuros o cuando no cumple los requisitos necesarios para su reconocimiento como activo.
- **Ingresos y gastos por intereses y conceptos similares**: con carácter general se reconocen contablemente por aplicación del método del tipo de interés efectivo.

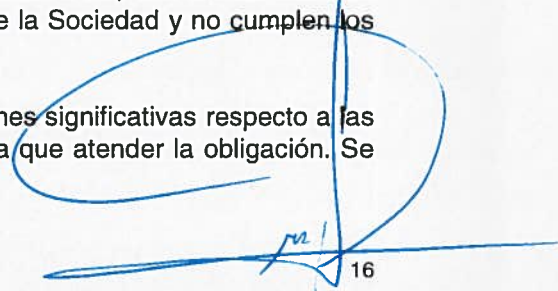
Los dividendos se reconocen como ingresos en el momento en que la Sociedad tiene derecho a percibirlos, es decir, cuando el órgano competente de las sociedades en las que se mantiene la inversión ha aprobado su distribución.

4.6. Provisiones y contingencias

A la fecha de formulación de las presentes cuentas anuales, los Administradores de la Sociedad diferencian entre:

- **Provisiones**: obligaciones existentes a la fecha de cierre surgidas como consecuencia de sucesos pasados, sobre los que existe incertidumbre en cuanto a su cuantía o vencimiento pero de las que es probable que puedan derivarse perjuicios patrimoniales para la Sociedad y el importe de la deuda correspondiente se puede estimar de manera fiable.
- **Pasivos contingentes**: obligaciones posibles surgidas como consecuencia de sucesos pasados, cuya materialización está condicionada a que ocurran o no, uno o más sucesos futuros inciertos que no están enteramente bajo el control de la Sociedad y no cumplen los requisitos para poder reconocerlos como provisiones.

Las cuentas anuales de la Sociedad recogen todas las provisiones significativas respecto a las que se estima que existe una alta probabilidad de que se tenga que atender la obligación. Se



16

cuantifican en base a la mejor información disponible a la fecha de formulación de las cuentas anuales sobre las consecuencias del suceso en el que traen su causa teniendo en cuenta, si es significativo, el valor temporal del dinero.

Su dotación se realiza con cargo a la cuenta de pérdidas y ganancias del ejercicio en que nace la obligación (legal, contractual o implícita), procediéndose a su reversión, total o parcial, con abono a la cuenta de pérdidas y ganancias cuando las obligaciones dejan de existir o disminuyen.

Los pasivos contingentes no se reconocen en el balance de situación, sino que se informa sobre los mismos en la memoria. En este ejercicio no se considera que existan pasivos contingentes de mención.

4.7. Subvenciones, donaciones y legados recibidos

Atendiendo a la Consulta sobre el significado y alcance del concepto actividades de interés público o general de la norma de registro y valoración 18ª Subvenciones, donaciones y legados del Plan General de Contabilidad aprobado por Real Decreto 1514/2007, de 16 de noviembre, los criterios para delimitar el tratamiento contable de las subvenciones o transferencias recibidas por las empresas públicas son los siguientes:

- a) Subvenciones concedidas a las empresas públicas por las Administraciones Públicas que son sus socios que cumplan los requisitos establecidos en la Ley 38/2003, de 17 de noviembre, General de Subvenciones para ser consideradas como tales.


Constituyen ingresos cualquiera que sea su finalidad, debiendo ser imputadas a resultados de acuerdo con lo establecido en el apartado 1.3 de la NRV. 18ª del PGC 2007.

- b) Transferencias u otras entregas sin contraprestación de las Administraciones Públicas que son sus socios a las empresas públicas.
- Transferencias con finalidad indeterminada, para financiar déficits de explotación o gastos generales de funcionamiento de la empresa, no asociados con ninguna actividad o área de actividad en concreto sino con el conjunto de las actividades que realiza.

No constituyen ingresos, debiendo tratarse como aportaciones del socio.

- Transferencias a las empresas públicas para financiar actividades específicas. Constituyen ingresos debiendo ser imputadas a resultados de acuerdo con los criterios establecidos en el apartado 1.3 de la NRV. 18ª del PGC 2007, las transferencias destinadas a financiar actividades específicas que hayan sido declaradas de interés general mediante una norma jurídica. Asimismo se considerarán como tales las transferencias establecidas mediante contratos-programa, convenios u otros instrumentos jurídicos cuya finalidad sea la realización de una determinada actividad o la presentación de un determinado servicio de interés público, siempre que en dichos instrumentos jurídicos se especifiquen las distintas finalidades que pueda tener la transferencia y los importes que financian cada una de las actividades específicas.

No se imputarán a ingresos las transferencias realizadas para compensar pérdidas genéricas aún en el caso de que hayan sido instrumentadas mediante contratos-programa o documentos similares.



Los pasivos financieros que incorporan ayudas implícitas en forma de aplicación de tipos de interés por debajo de mercado se reconocen en el momento inicial por su valor razonable. La diferencia entre dicho valor, ajustado en su caso por los gastos de emisión del pasivo y el importe recibido, se registra como una subvención oficial imputándose a la cuenta de resultados en función de la naturaleza de la subvención concedida.

5.- INMOVILIZADO MATERIAL E INTANGIBLE

Los movimientos durante los ejercicios 2013 y 2012 en cada epígrafe han sido los siguientes:


Inmovilizado material

Ejercicio finalizado el 31 de diciembre de 2013

	Euros				Saldos a 31.12.13
	Saldos a 31.12.12	Altas	Bajas	Trasposos	
<u>Coste:</u>					
Instalaciones	3.300,00	-	(3.300,00)	-	-
Mobiliario	241.036,57	21.342,53	(17.764,81)	1.013,28	245.627,57
Equipos para procesos de información	144.565,00	1.559,18	(43.183,64)	8.750,65	111.691,19
Otro inmovilizado material	25.074,94	-	(15.311,01)	(9.763,93)	-
	413.976,51	22.901,71	(79.559,46)	-	357.318,76
<u>Amortización acumulada:</u>					
Instalaciones	(575,25)	-	-	575,25	-
Mobiliario	(164.096,48)	(3.877,85)	23.433,86	(971,87)	(145.512,34)
Equipos para procesos de información	(109.570,82)	(10.510,93)	29.977,57	(2.320,72)	(92.424,90)
Otro inmovilizado material	(18.728,72)	-	16.586,63	2.142,09	-
	(292.971,27)	(14.388,78)	69.998,06	(1.150,50)	(237.937,24)
Valor neto	121.005,24				119.381,52

Las bajas del ejercicio 2013 corresponden fundamentalmente a bajas de inventario de diversos equipos de proceso de información. Las altas se corresponden mayoritariamente por la adquisición de sillas durante el ejercicio.

A 31 de diciembre de 2013, el coste de los elementos de inmovilizado material totalmente amortizados asciende a un importe de 215.414,75 euros, con el siguiente detalle:

	Euros
Equipos para proceso de información	158.834,83
Mobiliario y enseres	36.532,03
Instalaciones	20.047,89
Total	215.414,75

El 100% de los elementos de inmovilizado material están afectos a la explotación, estando todos ellos debidamente asegurados frente a posibles riesgos.

Ejercicio finalizado el 31 de diciembre de 2012

	Euros		
	Saldos a 31.12.11	Altas	Saldos a 31.12.12
Coste:			
Instalaciones	3.300,00	-	3.300,00
Mobiliario	240.937,75	98,82	241.036,57
Equipos para procesos de información	140.768,00	3.797,00	144.565,00
Otro inmovilizado material	24.555,94	519,00	25.074,94
	409.561,69	4.414,82	413.976,51
Amortización acumulada:			
Instalaciones	(245,25)	(330,00)	(575,25)
Mobiliario	(140.253,16)	(23.843,32)	(164.096,48)
Equipos para procesos de información	(95.043,03)	(14.527,79)	(109.570,82)
Otro inmovilizado material	(18.728,72)	-	(18.728,72)
	(254.270,16)	(38.701,11)	(292.971,27)
Valor neto	155.291,53		121.005,24

Las altas del ejercicio 2012 corresponden a fundamentalmente a la renovación de equipos para proceso de información.

A 31 de diciembre de 2012, el coste de los elementos de inmovilizado material totalmente amortizados asciende a un importe de 160.955,97 euros, con el siguiente detalle:

	Euros
Equipos para proceso de información	122.960,19
Mobiliario y enseres	17.947,89
Instalaciones	20.047,89
Total	160.955,97



[Handwritten signature]

[Handwritten signature]

El 100% de los elementos de inmovilizado material están afectos a la explotación, estando todos ellos debidamente asegurados frente a posibles riesgos.

Inmovilizado intangible

Ejercicio finalizado el 31 de diciembre de 2013

	Euros				Saldos a 31.12.13
	Saldos a 31.12.12	Altas	Bajas	Trasposos	
<u>Coste:</u>					
Aplicaciones informáticas	251.299,17	3.043,01	(56.503,56)	-	197.838,62
Anticipos inmovilizado intangible	-	347.622,94	-	-	347.622,94
	251.299,17	350.665,95	(56.503,56)	-	545.461,56
<u>Amortización acumulada:</u>					
Aplicaciones informáticas	(195.985,76)	(11.893,43)	56.503,56	(575,25)	(151.950,88)
Valor neto	55.313,41	338.772,52	-	(575,25)	393.510,68


A 31 de diciembre de 2013, se encuentran elementos de inmovilizado intangible totalmente amortizados por valor de 134.546,37 euros, no existiendo ningún inmovilizado con vida útil indefinida.

Los Administradores de la Sociedad consideran que no existen indicios de deterioro de los diferentes activos del inmovilizado intangible al 31 de diciembre de 2013, por lo que no se ha realizado corrección valorativa alguna durante el ejercicio.

Ejercicio finalizado el 31 de diciembre de 2012

	Euros				Saldos a 31.12.12
	Saldos a 31.12.11	Altas	Bajas	Trasposos	
<u>Coste:</u>					
Aplicaciones informáticas	231.495,13	-	-	19.804,04	251.299,17
Anticipos inmovilizaciones intangibles	19.804,04	-	-	(19.804,04)	-
	251.299,17	-	-	-	251.299,17
<u>Amortización acumulada:</u>					
Aplicaciones informáticas	(180.407,61)	(15.578,15)	-	-	(195.985,76)
Valor neto	70.891,56				55.313,41

A 31 de diciembre de 2012, se encuentran elementos de inmovilizado intangible totalmente amortizados por valor de 89.936,24 euros, no existiendo ningún inmovilizado con vida útil indefinida.

Los Administradores de la Sociedad consideran que no existen indicios de deterioro de los diferentes activos del inmovilizado intangible al 31 de diciembre de 2012, por lo que no se ha realizado corrección valorativa alguna durante el ejercicio.

6.- INVERSIONES FINANCIERAS

Los activos financieros han presentado los siguientes movimientos y variaciones:

Ejercicio finalizado el 31 de diciembre de 2013

Inversiones a Largo plazo	Saldos a 31.12.12	Altas	Bajas	Trasposos	Saldos a 31.12.13
Participaciones en empresas grupo, multigrupo y asociadas	20.136.176,16				20.136.176,16
Desembolsos pendientes	-3.734.000,00		430.000,00		-3.304.000,00
Correcciones por deterioro de valor	-4.176.295,42	-2.242.072,31	14.325,98		-6.404.041,75
Empresas grupo, multigrupo y asociadas	12.225.880,74				10.428.134,41
Participaciones	14.344.166,88	771.957,50	-70.197,00		15.045.927,38
Desembolsos pendientes	-815.000,00		163.666,67		-651.333,33
Correcciones por deterioro de valor	-2.158.951,06	-1.441.422,34	2.655,45		-3.597.717,95
Cuentas en participación	6.499.995,00				6.499.995,00
Desembolsos pendientes	-3.250.000,00				-3.250.000,00
Correcciones por deterioro de valor	-812.500,00	-812.500,00			-1.625.000,00
Instrumentos financieros	13.807.710,82				12.421.871,10
Créditos a terceros	325.816.855,17	84.941.612,67	-2.943.941,94	-46.901.791,92	360.912.733,98
Depósitos y fianzas	330.330,42				330.330,42
	352.180.777,15				384.093.069,91
Inversiones a Corto plazo					
Créditos a terceros	40.789.525,93	1.013.508,37	-31.337.925,90	45.612.860,36	56.077.968,76
Fianzas constituidas a corto plazo	0,00	300,00			300,00
	40.789.525,93				56.078.268,76
Total	392.970.303,08				440.171.338,67




Ejercicio finalizado el 31 de diciembre de 2012

<u>Inversiones a Largo plazo</u>	Saldos a 31.12.11	Altas	Bajas	Traspasos	Saldos a 31.12.12
Participaciones en empresas grupo, multigrupo y asociadas	20.136.176,16	-	-	-	20.136.176,16
Desembolsos pendientes	(4.450.000,00)	-	716.000,00	-	(3.734.000,00)
Correcciones por deterioro de valor	(2.241.342,59)	(1.934.952,83)	-	-	(4.176.295,42)
Empresas grupo, multigrupo y asociadas	13.444.833,57				12.225.880,74
Instrumentos de patrimonio	12.394.906,13	2.151.215,00	(201.954,25)	-	14.344.166,88
Desembolsos pendientes	(266.700,00)	(695.000,00)	146.700,00	-	(815.000,00)
Correcciones por deterioro de valor	(1.878.155,24)	(280.795,82)	-	-	(2.158.951,06)
Cuentas en participación	6.499.995,00	-	-	-	6.499.995,00
Desembolsos pendientes	(3.250.000,00)	-	-	-	(3.250.000,00)
Correcciones por deterioro de valor	0,00	(812.500,00)	-	-	(812.500,00)
Instrumentos financieros	13.500.045,89				13.807.710,82
Créditos a terceros	256.291.756,55	94.602.493,64	2.427.744,59	(27.505.139,61)	325.816.856,26
Depósitos y fianzas	330.330,42	-	-	-	330.330,42
	283.566.966,43				352.180.777,24
<u>Inversiones a Corto plazo</u>					
Créditos a terceros	37.771.143,21	8.005.418,42	(32.557.381,98)	27.570.346,28	40.789.525,93
	37.771.143,21				40.789.525,93
Total	321.338.109,64				392.970.303,08




6.1. Instrumentos de patrimonio a largo plazo

Ejercicio finalizado el 31 de diciembre de 2013

Denominación	Coste				Deterioro			Saldo al 31.12.13
	Saldo al 31.12.12	Adiciones	Bajas	Saldo al 31.12.13	Saldo al 31.12.12	Dotación	Reversión	
Axón I, F.C.R.	1.000.000,00			1.000.000,00	423.816,90	414.494,88		838.311,78
BANESTO-ENISA-SEPI Desarrollo, F.C.R.	10.136.176,16			10.136.176,16	3.446.470,50	1.702.936,60		5.149.407,10
Barcelona Empren, S.C.R., R.C., S.A.	919.495,00		(20.197,00)	899.298,00	166.376,88			166.376,88
Caixa Capital Tic Innovación, S.C.R., R.S., S.A.	1.935.600,00			1.935.600,00	334.427,22	172.544,54		506.971,76
Compañía Española de Financiación del Desarrollo, S.A.	3.005.060,52			3.005.060,52				0,00
Xes - Impulsa Ferrol 10, F.C.R., R.S.	228.000,00			228.000,00	2.953,67			2.953,67
Ged Sur, F.C.R.	1.000.000,00			1.000.000,00	423.234,59	16.839,59		440.074,18
I+D Unifondo, F.C.R.	1.000.000,00		(50.000,00)	950.000,00	277.671,88	118.525,32		396.197,20
Inveready Seed Capital, S.C.R., S.A.	1.377.770,75			1.377.770,75	101.365,92			101.365,92
Luzaro, E.F.C., S.A.	240.404,84			240.404,84				0,00
Mondragón Promoción Empresarial, S.P.E., S.A.	500.860,10			500.860,10	33.852,70	79.821,50	(2.655,45)*	111.018,75
Neotec CR Sociedad de Fondos, S.C.R., S.A.	1.055.546,50	634.867,50		1.690.414,00	193.599,30	35.056,92		228.656,22
Uninvest, S.G.E.C.R., S.A.	12.500,00			12.500,00		1.284,27		1.284,27
Ysios Biofund I, F.C.R.	443.929,17	137.090,00		581.019,17	192.292,85	134.445,03		326.737,88
ENISA Fespyme-Sepides, F.C.R.	5.000.000,00			5.000.000,00	371.996,05		(14.325,98)	357.670,07
Ambar Venture Capital, F.C.R.	5.000.000,00			5.000.000,00	357.828,87	539.135,71		896.964,58
Caixa Capital Biomed, S.C.R S.A.	1.000.000,00			1.000.000,00	0	456.933,40		456.933,40
CR BIO II, FCRRS	500.000,00			500.000,00	7.687,46	11.476,89		19.164,35
Inveready Venture Finance I, CR RC, SA	125.000,00			125.000,00	1.671,69			1.671,69
Total	34.480.343,04	771.957,50	(70.197,00)	35.182.103,54	6.335.246,48	3.683.494,65	(16.981,48)	10.001.759,70

(*) Este importe se corresponde con la regularización de un saldo antiguo

Empresa Nacional de Innovación S.A.

Se consideran como Inversiones en el patrimonio de empresas del grupo, asociadas y multigrupo a las correspondientes a los fondos BANESTO-ENISA-SEPI Desarrollo, F.C.R, ENISA-FESPyme-SEPIDES y AMBAR VENTURE CAPITAL F.C.R. para la expansión de la Pyme, F.C.R. Mientras que se incluyen todas las demás como activos financieros disponibles para la venta.

Las principales adiciones, por importe de 771.957,50 euros, realizadas durante el ejercicio 2013 corresponden a:

- Inversión adicional en Ysios Biofund I, F.C.R por importe de 137.090,00 euros, como parte del compromiso de inversión adquirido por ENISA por importe de 1.000.000,00 euros.
- Inversión adicional en Neotec CR Sociedad de Fondos, S.C.R., S.A. por importe de 634.867,50 euros, como parte del compromiso de inversión adquirido por ENISA por importe de 2.000.000 euros.

Las bajas por importe de 70.197,00 euros corresponden a la desinversión realizadas por:

- Desinversión en Barcelona Empren, S.C.R., R.C., S.A. por importe de 20.197,00 euros, del compromiso de inversión adquirido por ENISA.
- Desinversión realizada en I+D Unifondo, F.C.R., S.A. por importe de 50.000,00 euros.

El detalle de los desembolsos pendientes de las participaciones en capital a 31 de diciembre de 2013 es el siguiente:

	Euros
Ged Sur, F.C.R.	28.000,00
Fondo Enisa, Fespyme Sepides para la expansión de la Pyme, F.C.R	3.304.000,00
Caixa Capital Biomed, S.C.R S.A.	250.000,00
CR BIO II, FCRRS	373.333,33
	<u>3.955.333,33</u>

La información relativa a cada una de las entidades en las que participa la Sociedad se adjunta en el Anexo I.

La provisión por deterioro ha sido realizada teniendo en cuenta el valor teórico contable, según la información aportada por cada fondo, así como las cuentas anuales auditadas al cierre del ejercicio.



Ejercicio finalizado el 31 de diciembre de 2012

Denominación	Coste			Deterioro				
	Saldo al 31.12.11	Adiciones	Bajas	Saldo al 31.12.12	Saldo al 31.12.11	Dotación	Reversión	Saldo al 31.12.12
Axón I, F.C.R.	1.000.000,00	-	-	1.000.000,00	423.816,90	-	-	423.816,90
BANESTO-ENISA-SEPI Desarrollo, F.C.R.	10.136.176,16	-	-	10.136.176,16	1.886.081,79	1.560.388,71	-	3.446.470,50
Barcelona Empren, S.C.R., R.C., S.A.	999.220,00	-	(79.725,00)	919.495,00	166.376,88	-	-	166.376,88
Caixa Capital Tic Innovación, S.C.R., R.S., S.A.	1.935.600,00	-	-	1.935.600,00	334.427,22	-	-	334.427,22
Compañía Española de Financiación del Desarrollo, S.A.	3.005.060,52	-	-	3.005.060,52	-	-	-	-
Xes - Impulsa Ferrol 10, F.C.R., R.S.	228.000,00	-	-	228.000,00	2.953,67	-	-	2.953,67
Ged Sur, F.C.R.	1.000.000,00	-	-	1.000.000,00	323.872,48	99.362,11	-	423.234,59
I+D Unifondo, F.C.R.	1.000.000,00	-	-	1.000.000,00	229.809,70	47.862,18	-	277.671,88
Inveready Seed Capital, S.C.R., S.A.	1.500.000,00	-	(122.229,25)	1.377.770,75	101.365,92	-	-	101.365,92
Luzaro, E.F.C., S.A.	240.404,84	-	-	240.404,84	-	-	-	-
Mondragon Promoción Empresarial, S.P.E., S.A.	381.510,10	119.350,00	-	500.860,10	33.852,70	-	-	33.852,70
Neotec CR Sociedad de Fondos, S.C.R., S.A.	738.111,50	317.435,00	-	1.055.546,50	193.599,30	-	-	193.599,30
Uninvest, S.G.E.C.R., S.A.	12.500,00	-	-	12.500,00	-	-	-	-
Ysios Biofund I, F.C.R.	354.499,17	89.430,00	-	443.929,17	68.080,47	124.212,38	-	192.292,85
ENISA Fespyme-Sepides, F.C.R.	5.000.000,00	-	-	5.000.000,00	33,05	371.963,00	-	371.996,05
Ambar Venture Capital, F.C.R.	5.000.000,00	-	-	5.000.000,00	355.227,75	2.601,12	-	357.828,87
Caixa Capital Biomed, S.C.R. S.A.	-	1.000.000,00	-	1.000.000,00	-	-	-	-
CR BIO II, FCRRS	-	500.000,00	-	500.000,00	-	7.687,46	-	7.687,46
Inveready Venture Finance I, CR RC, SA	-	125.000,00	-	125.000,00	-	1.671,40	-	1.671,69
Total	32.531.082,29	2.151.215,00	(201.954,25)	34.480.343,04	4.119.497,83	2.215.748,36	-	6.335.246,48



Se consideran como Inversiones en el patrimonio de empresas del grupo, asociadas y multigrupo a las correspondientes a los fondos BANESTO-ENISA-SEPI Desarrollo, F.C.R, ENISA-FESPYME-SEPIDES y AMBAR VENTURE CAPITAL F.C.R. para la expansión de la Pyme, F.C.R. Mientras que se incluyen todas las demás como activos financieros disponibles para la venta.

Las principales adiciones, por importe de 2.151.215,00 euros, realizadas durante el ejercicio 2012 corresponden a:

- Inversión adicional en Ysios Biofund I, F.C.R por importe de 89.430,00 euros, como parte del compromiso de inversión adquirido por ENISA por importe de 1.000.000,00 euros.
- Inversión adicional en Mondragón Promoción Empresarial por importe de 119.350,00 euros, como parte del compromiso de inversión adquirido por ENISA por importe de 601.000,00 euros.
- Inversión adicional en Neotec CR Sociedad de Fondos, S.C.R., S.A. por importe de 317.435,00 euros, como parte del compromiso de inversión adquirido por ENISA por importe de 2.000.000 euros.
- Nueva Inversión en Caixa Capital Biomed, S.C.R S.A. por importe de 750.000,00 euros, como parte del compromiso de inversión adquirido por ENISA en Diciembre de 2011, y que se ha incluido en este ejercicio una vez formalizada la operación completamente.
- Nueva inversión en CR BIO II, FCR, de Régimen Simplificado, por importe de 500.000,00 euros, como compromiso de inversión adquirido por ENISA en junio de 2012.
- Nueva inversión en Inveready Venture Finance I, CR RC, SA de Régimen Simplificado, por importe de 125.000,00 euros, como compromiso de inversión adquirido por ENISA de 500.000,00 euros en julio de 2012.

Las bajas por importe de 201.954,25 euros corresponden a la desinversión realizadas por:

- Desinversión en Barcelona Empren, S.C.R., R.C., S.A. por importe de 79.725,00 euros, del compromiso de inversión adquirido por ENISA.
- Desinversión realizada en Inveready Seed Capital, S.C.R., S.A. por importe de 122.229,25 euros.


El detalle de los desembolsos pendientes de las participaciones en capital a 31 de diciembre de 2012 es el siguiente:

	Euros
Ged Sur, F.C.R.	120.000,00
Fondo Enisa, Fespyme Sepides para la expansión de la Pyme, F.C.R	3.734.000,00
Caixa Capital Biomed, S.C.R S.A.	250.000,00
CR BIO II, FCRRS	445.000,00
	<u>4.549.000,00</u>

La información relativa a cada una de las entidades en las que participa la Sociedad se adjunta en el Anexo II.

La provisión por deterioro ha sido realizada teniendo en cuenta el valor teórico contable, según la información aportada por cada fondo, así como las cuentas anuales auditadas al cierre del ejercicio.





6.2 Cuentas en participación

Con fecha 31 de julio de 2009 se firmó a un contrato de cuentas en participación con la empresa INDRA SISTEMAS, SA por importe de 6.499.995 euros para el desarrollo y comercialización del proyecto Pelicano. Dicho importe supone un 75% del total del presupuesto del proyecto (8.666.660 euros). A la firma del contrato se desembolsaron 3.249.995 euros, quedando pendiente de desembolso 3.250.000 euros.

El plazo de ejecución para la fase de desarrollo, inicialmente, quedó establecido en 24 meses comprendidos, entre el 1 de septiembre de 2009 y el 30 de agosto de 2011. No obstante, en el contrato suscrito se contemplan posibles retrasos en el proyecto.

La Comisión de Seguimiento se reúne por primera vez el 18 de febrero de 2010 y se establece como inicio del calendario el día de la celebración de esta primera reunión.

A lo largo de la fase de desarrollo se han ido definiendo determinadas características del proyecto que han exigido desarrollos adicionales. Actualmente, se estima que esta fase de desarrollo se prolongará hasta el primer semestre del año 2015 y comienza, en ese momento, el período de explotación comercial y recuperación de la inversión, que se establece hasta el 31 de diciembre de 2030.

Como hay indicios de deterioro debido a los retrasos anteriormente comentados, la Sociedad ha procedido a provisionar un deterioro del valor correspondiente al 50% del importe actualmente desembolsado, que asciende a 1.625.000,00 euros, de los cuales un 25% se han dotado en el año 2012 y otro 25% en el año 2013.

Si bien se estima que, una vez finalizada la fase de desarrollo, las acciones comerciales directas y los acuerdos de comercialización conjunta en alianza con otras empresas permitan mantener el nivel de ventas estimado inicialmente, este retraso podría afectar el escenario previsto para la fase de comercialización.

Con fecha 17 de abril de 2013 se emitió informe por la Abogacía del Estado, a petición de ENISA al amparo del Convenio de Asistencia Jurídica suscrito con la Abogacía General del Estado, que aborda la forma de interpretar y resolver posibles discrepancias entre las partes durante la vigencia del contrato. En éste se concluye como "posible" que el retraso de la fase de desarrollo del proyecto Pelicano, lo que reduce la fase de comercialización, afecte la recuperación de la inversión realizada.

Por su parte, el Consejo de Administración de ENISA ha acordado solicitar a INDRA una auditoría externa del proyecto para determinar si ha existido venta de tecnologías derivadas del proyecto, y así poder valorar la firma de una adenda al contrato de cuentas en participación.

Por todo lo expuesto el riesgo para ENISA derivado de este contrato puede razonablemente calificarse de "probable", por lo que se confirma el deterioro contabilizado del valor correspondiente al 50% del importe actualmente desembolsado, no estimándose necesario recoger deterioros adicionales.




6.3 Créditos a terceros

El detalle de este epígrafe así como la evolución es como sigue:

Ejercicio finalizado el 31 de diciembre de 2013

	Euros				Saldos a 31.12.13
	Saldos a 31.12.12	Altas	Bajas	Trasposos	
Largo plazo					
Créditos a terceros					
- Capital	342.518.632,22	84.225.299,08	(2.722.429,92)	(47.744.443,20)	376.277.058,18
- Intereses	1.992.545,61	-	(65.907,97)	1.277.809,94	3.204.447,58
	<u>344.511.177,83</u>	<u>84.225.299,08</u>	<u>(2.788.337,89)</u>	<u>(46.466.633,26)</u>	<u>379.481.505,76</u>
Crédito con Ministerios	4.409.913,60	1.375.000,00	(1.909.913,60)	-	3.875.000,00
Correcciones de valor por deterioro de activos crédito a la clientela	(21.977.575,49)	(266.430,47)	1.658.882,20	(678.984,32)	(21.264.108,08)
Otros ajustes de valoración	(1.126.660,68)	(392.255,94)	95.427,35	243.825,57	(1.179.663,70)
Valor neto	<u>325.816.855,26</u>	<u>84.941.612,67</u>	<u>(2.943.941,94)</u>	<u>-46.901.792,01</u>	<u>360.912.733,98</u>
Corto plazo					
Crédito a terceros					
- Capital	41.683.083,21	-	(28.971.088,20)	46.228.828,24	58.940.823,25
- Intereses	2.621.943,55	4.859.141,64	(3.125.598,39)	(1.294.952,20)	3.060.534,60
	<u>44.305.026,76</u>	<u>4.859.141,64</u>	<u>(32.096.686,59)</u>	<u>44.933.876,04</u>	<u>62.001.357,85</u>
Correcciones de valor por deterioro de activos créditos a la clientela	(3.515.500,83)	(3.845.633,27)	758.760,69	678.984,32	(5.923.389,09)
Fianzas constituidas a corto plazo	-	300,00	-	-	300,00
Valor neto	<u>40.789.525,93</u>	<u>1.013.808,37</u>	<u>(31.337.925,90)</u>	<u>45.612.860,36</u>	<u>56.078.268,76</u>
Total	<u>366.606.381,19</u>	<u>85.955.421,04</u>	<u>(34.281.867,84)</u>	<u>(1.288.931,65)</u>	<u>416.991.002,74</u>


Ejercicio finalizado el 31 de diciembre de 2012

Euros

Largo plazo	Euros				Saldos a 31.12.12
	Saldos a 31.12.11	Altas	Bajas	Traspasos	
Créditos a terceros					
- Capital	268.995.078,47	98.489.853,70	(104.978,35)	(24.861.321,60)	342.518.632,22
- Intereses	1.062.388,87	-	(86.767,60)	1.016.924,34	1.992.545,61
	270.057.467,34	98.489.853,70	(191.745,95)	(23.844.397,26)	344.511.177,83
Crédito con Ministerios	4.250.000,00	159.913,60	-	-	4.409.913,60
Correcciones de valor por deterioro de activos crédito a la clientela	(17.065.150,02)	(3.556.861,78)	2.528.126,41	(3.883.690,10)	(21.977.575,49)
Otros ajustes de valoración	(950.560,70)	(490.411,88)	91.364,15	222.947,75	(1.126.660,68)
Valor neto	256.291.756,55	94.602.493,64	2.427.744,61	(27.505.139,61)	325.816.855,26

Euros

Corto plazo	Euros				Saldos a 31.12.12
	Saldos a 31.12.11	Altas	Bajas	Traspasos	
Crédito a terceros					
- Capital	40.475.873,05	-	(23.494.197,84)	24.701.408,00	41.683.083,21
- Intereses	841.751,61	12.301.034,34	(9.503.918,06)	(1.016.924,34)	2.621.943,55
	41.317.624,66	12.301.034,34	(32.998.115,90)	23.684.483,66	44.305.026,76
Correcciones de valor por deterioro de activos créditos a la clientela	(3.546.481,45)	(4.295.615,92)	440.733,92	3.885.862,62	(3.515.500,83)
Otros ajustes por valoración	-	-	-	-	-
Valor neto	37.771.143,21	8.005.418,42	(32.557.381,98)	27.570.346,28	40.789.525,93
Total	294.062.899,76	102.607.912,06	(30.129.637,37)	65.206,67	366.606.381,19

Durante los ejercicios 2013 y 2012 se han concedido 640 y 638 préstamos participativos a largo plazo, respectivamente, con cargo a las siguientes líneas de financiación:


	2013	2012
S/ fondos ENISA		-
S/ fondos ENISA – AERONAUTICA	850.000,00	4.050.000,00
S/ fondos ENISA JOV 2010	91.242,08	-
S/ fondos ENISA MAB-2011	-	100.000,00
Convenio Ministerio de Industria, Energía y Turismo (JOV 2011)	-	4.136.543,00
Convenio Ministerio de Industria, Energía y Turismo (JOV 2012)	4.696.167,00	14.935.833,00
Convenio Ministerio de Industria, Energía y Turismo (JOV 2013)	12.506.400,00	-
Convenio Ministerio de Industria, Energía y Turismo (EBT 2003)	-	382.477,70
Convenio Ministerio de Industria, Energía y Turismo (EBT 2008)	1.645.000,00	200.000,00
Convenio Ministerio de Industria, Energía y Turismo (EBT 2009)	-	650.000,00
Convenio Ministerio de Industria, Energía y Turismo (EBT 2011)	-	3.120.000,00
Convenio Ministerio de Industria, Energía y Turismo (EBT 2012)	5.850.000,00	12.175.000,00
Convenio Ministerio de Industria, Energía y Turismo (EBT 2013)	13.723.000,00	-
Convenio Ministerio de Industria, Energía y Turismo (PYME 2008)	124.000,00	1.150.000,00
Convenio Ministerio de Industria, Energía y Turismo (PYME 2009)	700.000,00	6.505.000,00
Convenio Ministerio de Industria, Energía y Turismo (PYME 2010)	-	500.000,00
Convenio Ministerio de Industria, Energía y Turismo (PYME 2011)	-	11.695.000,00
Convenio Ministerio de Industria, Energía y Turismo (PYME 2012)	12.835.490,00	38.890.000,00
Convenio Ministerio de Industria, Energía y Turismo (PYME 2013)	31.204.000,00	-
Total	84.225.299,08	98.489.853,70

EBT: Línea de apoyo financiero a proyectos promovidos por empresas de base tecnológica

PYME: Línea de apoyo financiero a la pequeña y mediana empresa

JOV: Línea para jóvenes emprendedores

MAB: Línea de apoyo financiero para la salida de PYME al Mercado Alternativo Bursátil

Las bajas o desinversiones producidas durante los ejercicios 2013 y 2012 se corresponden a:


	2013		2012	
	Largo plazo	Corto Plazo	Largo plazo	Corto Plazo
Amortizaciones de capital según vencimiento	-	22.103.789,91	-	35.564.552,40
Amortizaciones anticipadas	-	5.471.350,82	-	2.372.935,96
Cobros de deudas de empresas renegociadas o en situación irregular	604.870,43	1.395.947,47	104.978,35	-
				14.443.290,52
Pérdidas imputables a ENISA	2.117.559,49	-	-	-
Total	2.722.429,92	28.971.088,20	104.978,35	23.494.197,84

Las pérdidas imputables a ENISA por quitas en convenios u otros conceptos habían sido provisionadas en ejercicios anteriores.

El detalle de los traspasos del largo plazo corresponden a:

	2013	2012
	Disminuciones	Disminuciones
Traspasos de l.p. a c.p. por créditos con vencimiento en el año siguiente	(53.386.976,74)	(36.771.762,56)
Traspasos de l.p. a c.p. por amortización anticipada del capital	(4.852.868,56)	(2.372.935,96)
Total disminuciones	(58.239.845,30)	(39.144.698,52)
Traspasos de créditos a deudas con Ministerio	(534.913,60)	(159.913,60)
	Aumentos	Aumentos
Traspaso c.p. a l.p. por renegociaciones y empresas en situación irregular.	11.030.315,70	14.443.290,52
Total traspasos	(47.744.443,20)	(24.861.321,60)

El detalle de los créditos a largo plazo y corto plazo según los fondos de los que provengan, es el siguiente:

Ejercicio finalizado el 31 de diciembre de 2013

	Euros		
	Vencimiento a largo plazo	Vencimiento a corto plazo	TOTAL
Préstamos ENISA	3.131.033,36	1.175.566,64	4.306.600,00
Préstamos ENISA – AERONAUTICA	8.766.000,00	234.000,00	9.000.000,00
Préstamos ENISA – MUJERES	352.162,96	257.515,16	609.678,12
Préstamos ENISA – MAB	-	99.312,88	99.312,88
Préstamos ENISA – JOVENES 2010	1.522.344,26	1.516.837,46	3.039.181,72
Préstamos ENISA – JOVENES 2011	3.170.693,07	4.261.222,13	7.431.915,20
Préstamos ENISA – JOVENES 2012	9.961.394,59	5.519.747,30	15.481.141,89
Préstamos ENISA – JOVENES 2013	12.008.433,17	497.966,83	12.506.400,00
Préstamos EBT 2006	-	153.000,00	153.000,00
Préstamos EBT 2007	-	5.606.500,00	5.606.500,00
Préstamos EBT 2008	4.413.000,22	3.021.428,01	7.434.428,23
Préstamos EBT 2009	5.542.857,40	2.663.095,04	8.205.952,44
Préstamos EBT 2010	7.177.333,52	2.722.666,48	9.900.000,00
Préstamos EBT 2011	16.250.000,00	350.000,00	16.600.000,00
Préstamos EBT 2012	17.718.233,36	163.866,66	17.882.100,02
Préstamos EBT 2013	13.476.500,00	214.500,00	13.691.000,00
Préstamos PYME 2005	-	580.000,00	580.000,00
Préstamos PYME 2006	470.000,00	971.000,00	1.441.000,00
Préstamos PYME 2007	1.590.000,00	1.330.834,08	2.920.834,08
Préstamos PYME 2008	3.636.666,70	2.607.333,32	6.244.000,02
Préstamos PYME 2009	19.580.300,46	6.976.279,76	26.556.580,22
Préstamos PYME 2010	25.815.000,52	8.666.666,16	34.481.666,68
Préstamos PYME 2011	41.940.000,02	99.999,98	42.040.000,00
Préstamos PYME 2012	48.110.031,67	251.500,00	48.361.531,67
Préstamos PYME 2013	30.924.183,45	234.328,93	31.158.512,38
Deudores dudoso cobro ENISA (capital)	10.172.299,78	1.006.458,32	11.178.758,10
Deudores dudoso cobro ENISA (intereses)	3.204.447,58	3.060.534,60	6.264.982,18
Deudores dudoso cobro ENISA – AERONAUTICA	1.800.000,00	-	1.800.000,00
Deudores dudoso cobro ENISA – MUJERES	599.286,32	101.817,56	701.103,88
Deudores dudoso cobro ENISA – JOV 2010	3.848.579,32	462.536,47	4.311.115,79
Deudores dudoso cobro ENISA – JOV 2011	4.011.670,39	1.373.092,74	5.384.763,13
Deudores dudoso cobro ENISA – JOV 2012	175.357,15	558.484,79	733.841,94
Deudores dudoso cobro ENISA – MAB	1.985.000,00	445.724,92	2.430.724,92
Deudores dudoso cobro EBT 2001	1.785.000,00	-	1.785.000,00
Deudores dudoso cobro EBT 2002	1.284.728,32	-	1.284.728,32
Deudores dudoso cobro EBT 2003	464.147,31	-	464.147,31
Deudores dudoso cobro EBT 2004	2.351.470,44	-	2.351.470,44
Deudores dudoso cobro EBT 2005	2.774.000,00	0,00	2.774.000,00
Deudores dudoso cobro EBT 2006	4.515.000,00	285.766,39	4.800.766,39
Deudores dudoso cobro EBT 2007	1.946.000,00	1.426.402,96	3.372.402,96
Deudores dudoso cobro EBT 2008	3.625.000,00	350.999,98	3.975.999,98
Deudores dudoso cobro EBT 2009	1.365.000,00	42.857,14	1.407.857,14
Deudores dudoso cobro EBT 2010	2.050.000,00	-	2.050.000,00
Deudores dudoso cobro EBT 2011	1.000.000,00	-	1.000.000,00
Deudores dudoso cobro EBT 2012	-	42.338,64	42.338,64
Deudores dudoso cobro PYME 2005	5.442.500,00	851.689,20	6.294.189,20
Deudores dudoso cobro PYME 2006	4.670.465,58	421.345,37	5.091.810,95
Deudores dudoso cobro PYME 2007	5.180.000,00	114.005,19	5.294.005,19
Deudores dudoso cobro PYME 2008	7.363.916,67	940.136,79	8.304.053,46
Deudores dudoso cobro PYME 2009	10.581.482,65	341.999,97	10.923.482,62
Deudores dudoso cobro PYME 2010	13.330.000,00	-	13.330.000,00
Deudores dudoso cobro PYME 2011	5.524.985,52	-	5.524.985,52
Deudores dudoso cobro PYME 2012	2.875.000,00	-	2.875.000,00
Total	379.481.565,76	62.001.357,85	441.482.863,61



Ejercicio finalizado el 31 de diciembre de 2012

	Euros		TOTAL
	Vencimiento a largo plazo	Vencimiento a corto plazo	
Préstamos ENISA	5.306.600,00	334.100,00	5.640.700,00
Préstamos ENISA – AERONAUTICA	8.150.000,00	-	8.150.000,00
Préstamos ENISA – MUJERES	396.391,99	176.619,90	573.011,89
Préstamos ENISA – MAB	100.000,00	300.000,00	400.000,00
Préstamos ENISA – JOVENES 2010	1.935.830,57	1.049.021,02	2.984.851,59
Préstamos ENISA – JOVENES 2011	8.251.192,88	5.745.349,70	13.996.542,58
Préstamos ENISA – JOVENES 2012	11.788.464,69	3.222.368,31	15.010.833,00
Préstamos EBT 2005	-	954.072,24	954.072,24
Préstamos EBT 2006	150.000,00	4.061.500,00	4.211.500,00
Préstamos EBT 2007	3.337.500,00	5.135.500,00	8.473.000,00
Préstamos EBT 2008	6.870.000,18	2.959.999,82	9.830.000,00
Préstamos EBT 2009	8.580.952,44	469.047,56	9.050.000,00
Préstamos EBT 2010	10.300.000,00	-	10.300.000,00
Préstamos EBT 2011	17.250.000,00	150.000,00	17.400.000,00
Préstamos EBT 2012	12.081.500,00	93.500,00	12.175.000,00
Préstamos PYME 2005	50.000,00	2.097.189,20	2.147.189,20
Préstamos PYME 2006	490.000,00	1.658.750,00	2.148.750,00
Préstamos PYME 2007	3.335.334,10	2.272.166,62	5.607.500,72
Préstamos PYME 2008	6.406.833,38	2.548.528,14	8.955.361,52
Préstamos PYME 2009	28.290.000,24	3.794.946,58	32.084.946,82
Préstamos PYME 2010	41.631.666,68	258.333,32	41.890.000,00
Préstamos PYME 2011	45.890.000,00	-	45.890.000,00
Préstamos PYME 2012	38.666.666,68	223.333,32	38.890.000,00
Deudores dudoso cobro ENISA (capital)	12.351.210,90	337.625,00	12.688.835,90
Deudores dudoso cobro ENISA (intereses)	1.992.545,61	2.621.943,55	4.614.489,16
Deudores dudoso cobro ENISA – AERONAUTICA	1.800.000,00	-	1.800.000,00
Deudores dudoso cobro ENISA – MUJERES	815.209,72	161.254,62	976.464,34
Deudores dudoso cobro ENISA – JOV 2010	4.713.914,57	1.072.282,07	5.786.196,64
Deudores dudoso cobro ENISA – JOV 2011	2.168.041,79	-	2.168.041,79
Deudores dudoso cobro ENISA – MAB	1.985.000,00	600.000,00	2.585.000,00
Deudores dudoso cobro EBT 2001	1.575.000,00	-	1.575.000,00
Deudores dudoso cobro EBT 2002	1.396.599,45	-	1.396.599,45
Deudores dudoso cobro EBT 2003	681.228,06	60.559,00	741.787,06
Deudores dudoso cobro EBT 2004	2.351.470,44	-	2.351.470,44
Deudores dudoso cobro EBT 2005	3.381.739,12	1.050.000,00	4.431.739,12
Deudores dudoso cobro EBT 2006	3.490.000,00	-	3.490.000,00
Deudores dudoso cobro EBT 2007	2.832.500,00	-	2.832.500,00
Deudores dudoso cobro EBT 2008	1.525.000,00	-	1.525.000,00
Deudores dudoso cobro EBT 2009	1.290.000,00	-	1.290.000,00
Deudores dudoso cobro EBT 2010	1.650.000,00	-	1.650.000,00
Deudores dudoso cobro EBT 2011	450.000,00	-	450.000,00
Deudores dudoso cobro PYME 2005	5.954.500,00	50.000,00	6.004.500,00
Deudores dudoso cobro PYME 2006	5.002.802,62	71.066,64	5.073.869,26
Deudores dudoso cobro PYME 2007	3.360.000,00	-	3.360.000,00
Deudores dudoso cobro PYME 2008	6.858.499,98	775.970,15	7.634.470,13
Deudores dudoso cobro PYME 2009	7.971.981,74	-	7.971.981,74
Deudores dudoso cobro PYME 2010	7.430.000,00	-	7.430.000,00
Deudores dudoso cobro PYME 2011	2.225.000,00	-	2.225.000,00
	344.511.177,83	44.305.026,76	388.816.204,59



Los saldos de los créditos clasificados en función de su vencimiento son los siguientes:

Ejercicio finalizado el 31 de diciembre de 2013


	Euros
Vencido 2013 y en ejercicios anteriores	79.141.672,05
2014	53.292.489,07
2015	75.771.953,94
2016	88.591.536,30
2017	78.357.875,68
2018	45.003.273,63
2019	21.224.062,94
2020	100.000,00
TOTAL	441.482.863,61

Ejercicio finalizado el 31 de diciembre de 2012

	Euros
Vencido 2012 y en ejercicios anteriores	80.213.460,1
2013	37.497.622,63
2014	56.717.819,40
2015	71.945.927,09
2016	75.073.773,47
2017	46.249.114,30
2018	19.351.820,96
2019	1.766.666,64
TOTAL	388.816.204,59

Bajo el concepto de "Vencido en ejercicios anteriores" se incluyen saldos vencidos, principalmente de empresas en concurso de acreedores, los cuales, a efectos de clasificación, se presentan, en su gran mayoría como con vencimiento a largo plazo.

El detalle de los Deudores de dudoso cobro y los deterioros registrados es el siguiente:



EMPRESA NACIONAL DE INNOVACIÓN S.A.
Pº de la Castellana
Nº 276
28048 MADRID
ENISA

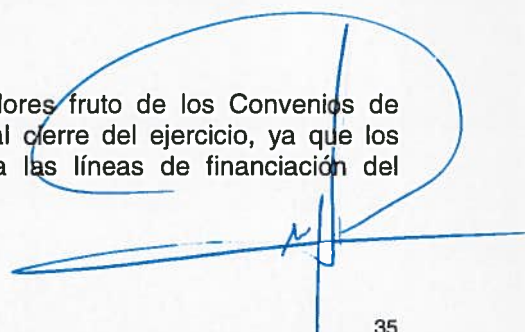
Ejercicio finalizado el 31 de diciembre de 2013

	Euros		
	Largo plazo	Corto plazo	Total
Deudores dudoso cobro ENISA (capital)	10.172.299,78	1.306.458,32	11.478.758,10
Deudores dudoso cobro MAB (capital)	1.985.000,00	245.724,92	2.230.724,92
Deudores dudoso cobro JOVENES (capital)	4.519.555,42	1.199.604,37	5.719.159,79
Deudores dudoso cobro MUJERES (capital)	721.271,92	223.218,16	944.490,08
Deudores dudoso cobro ENISA (intereses)	3.502.173,70	2.736.183,44	6.238.357,14
Deudores dudoso cobro MAB (intereses)	29.873,42	-	29.873,42
Deudores dudoso cobro JOVENES (intereses)	314.485,69	203.115,24	517.600,93
Deudores dudoso cobro MUJERES (intereses)	19.448,15	9.084,64	28.532,79
	21.264.108,08	5.923.389,09	27.187.497,17
Deterioro de valor del capital (ENISA)	(10.172.299,78)	(1.306.458,32)	(11.478.758,10)
Deterioro de valor del capital (MAB)	(1.985.000,00)	(245.724,92)	(2.230.724,92)
Deterioro de valor del capital (JOVENES)	(4.519.555,42)	(1.199.604,37)	(5.719.159,79)
Deterioro de valor del capital (MUJERES)	(721.271,92)	(223.218,16)	(944.490,08)
Deterioro de valor de intereses (ENISA)	(3.502.173,70)	(2.736.183,44)	(6.238.357,14)
Deterioro de valor de intereses (MAB)	(29.873,42)	-	(29.873,42)
Deterioro de valor de intereses (JOVENES)	(314.485,69)	(203.115,24)	(517.600,93)
Deterioro de valor de intereses (MUJERES)	(19.448,15)	(9.084,64)	(28.532,79)
	(21.264.108,08)	(5.923.389,09)	(27.187.497,17)

Ejercicio finalizado el 31 de diciembre de 2012

	Euros		
	Largo plazo	Corto plazo	Total
Deudores dudoso cobro ENISA (capital)	12.351.210,90	337.625,00	12.688.835,90
Deudores dudoso cobro MAB (capital)	1.985.000,00	600.000,00	2.585.000,00
Deudores dudoso cobro JOVENES (capital)	4.713.914,57	1.072.282,07	5.786.196,64
Deudores dudoso cobro MUJERES (capital)	815.209,72	161.254,62	976.464,34
Deudores dudoso cobro ENISA (intereses)	2.112.240,30	1.344.339,14	3.456.579,44
	21.977.575,49	3.515.500,83	25.493.076,32
Deterioro de valor del capital (ENISA)	(12.351.210,90)	(337.625,00)	(12.688.835,90)
Deterioro de valor del capital (MAB)	(1.985.000,00)	(600.000,00)	(2.585.000,00)
Deterioro de valor del capital (JOVENES)	(4.713.914,57)	(1.072.282,07)	(5.786.196,64)
Deterioro de valor del capital (MUJERES)	(815.209,72)	(161.254,62)	(976.464,34)
Deterioro de valor de intereses (ENISA)	(2.112.240,30)	(1.344.339,14)	(3.456.579,44)
	(21.977.575,49)	(3.515.500,83)	(25.493.076,32)

La cuenta Crédito con Ministerios registra los saldos deudores fruto de los Convenios de Colaboración. El saldo corresponde a los créditos fallidos al cierre del ejercicio, ya que los riesgos de cobro de los créditos concedidos con cargo a las líneas de financiación del Ministerio son asumidos por este último.

<u>Fallidos desglosados por línea de financiación:</u>	<u>2013</u>	<u>2012</u>
Fallidos EBT 2001	900.000,00	1.200.000,00
Fallidos EBT 2002	112.500,00	-
Fallidos EBT 2003	262.500,00	-
Fallidos EBT 2004	-	1.609.913,60
Fallidos EBT 2006	100.000,00	-
Fallidos EBT 2007	450.000,00	300.000,00
Fallidos PYME 2005	750.000,00	450.000,00
Fallidos PYME 2006	750.000,00	600.000,00
Fallidos PYME 2008	450.000,00	250.000,00
Fallidos PYME 2009	100.000,00 -	-
Total	3.875.000,00	4.409.913,60

El movimiento del deterioro de valor de los créditos es el siguiente:

	<u>Largo Plazo</u>	<u>Corto Plazo</u>	<u>Total</u>
Saldo a 31 de diciembre de 2011	17.065.150,02	3.546.481,45	20.611.631,47
Altas	3.556.861,78	4.295.615,92	7.852.477,70
Aplicación deterioro de valor	-	-	-
Recuperación de valor	(2.528.126,41)	(440.733,92)	(2.968.860,33)
Trasposos	3.883.690,10	3.885.862,62	7.769.552,72
Saldo a 31 de diciembre de 2012	21.977.575,49	3.515.500,83	25.493.076,32
Altas	266.430,47	3.845.633,27	4.112.063,74
Aplicación deterioro de valor	(1.442.870,83)	-	(1.442.870,83)
Recuperación de valor	(216.011,37)	(758.760,69)	(974.772,06)
Trasposos	678.984,32	(678.984,32)	-
Saldo a 31 de diciembre de 2013	21.264.108,08	5.923.389,09	27.187.497,17


6.4 Otros activos financieros

- Imposiciones a largo plazo

En esta partida está materializada una imposición a plazo fijo por importe de 254.573,00 euros, como contrato de depósito en garantía frente a PEPSICO ESPAÑA INVERSIONES, S.L. por la compra del 100% del accionariado de ALIMENTOS DEL VALLE, S.L.

- Depósitos y fianzas constituidos a plazo

Los saldos totales al 31 de diciembre de 2013 y 2012 corresponden a la fianza constituida por ENISA por el alquiler de las oficinas

7. EFECTIVO Y OTROS ACTIVOS LÍQUIDOS

El detalle de efectivo y otros activos líquidos a 31 de diciembre de 2013 y 2012 son los siguientes:

	2013	2012
Tesorería	25.770.247,48	17.692.875,40
	25.770.247,48	17.692.875,40

A 31 de diciembre de 2012 y de 2013 no existen "Otros activos líquidos equivalentes".

La rentabilidad media obtenida en el ejercicio 2013 ha sido del 1,41% sobre un saldo medio de 26.230.584,54 euros, figurando los correspondientes intereses como "Ingresos financieros".

La rentabilidad media obtenida en el ejercicio 2012 ha sido del 2,83% sobre un saldo medio de 6.259.187,14 euros, figurando los correspondientes intereses como "Ingresos financieros".

Los ingresos devengados por este tipo de activos durante el ejercicio 2013 han ascendido a 372.038,21 euros, de los que mayoritariamente se corresponden con intereses bancarios.


Los ingresos devengados por este tipo de activos durante el ejercicio 2012 han ascendido a 505.922,99 euros.

8. FONDOS PROPIOS

Capital Social

El capital social a 31 de diciembre de 2013 asciende a 149.458.632,96 euros, representado por 4.097.002 acciones por valor de 36,48 euros por acción, totalmente suscritas y desembolsadas.

Todas las acciones constitutivas del capital suscrito gozan de los mismos derechos y no están admitidas a cotización. La composición del accionariado de la Sociedad es la siguiente:

	2013			2012		
	nº de acciones	Importe (euros)	Porcentaje (%)	nº de acciones	Importe (euros)	Porcentaje (%)
Dirección General del Patrimonio del Estado (D.G.P.E)	3.998.728	145.873.597,44	97,60%	3.998.728	145.873.597,44	97,60%
Centro para el Desarrollo Tecnológico Industrial (C.D.T.I.)	90.316	3.294.727,68	2,21%	90.316	3.294.727,68	2,21%
Instituto para la Diversificación y Ahorro de la Energía (I.D.A.E.)	4.993	182.144,64	0,12%	4.993	182.144,64	0,12%
ICEX, España Exportación e Inversiones	2.965	108.163,20	0,07%	2.965	108.163,20	0,07%
TOTAL	4.097.002	149.458.632,96	100,00%	4.097.002	149.458.632,96	100,00%

Reserva legal

De acuerdo con el Texto Refundido de la Ley de Sociedades de Capital, las sociedades que obtengan beneficios en el ejercicio económico, deberán destinar una cifra igual al 10% del mismo a la Reserva legal, hasta que ésta alcance, al menos, el 20% del capital social desembolsado. La Reserva legal podrá utilizarse para aumentar el capital en la parte de su saldo que exceda del 10% del capital ya aumentado. Salvo para la finalidad mencionada anteriormente, y mientras no supere el 20% del capital social, esta reserva sólo podrá destinarse a la compensación de pérdidas y siempre que no existan otras reservas disponibles para este fin.

Otras aportaciones de socios

De acuerdo con lo señalado la nota 4.7 de la Memoria, se consideran como aportaciones de socios las transferencias con finalidad indeterminada, para financiar déficits de explotación o gastos generales de funcionamiento de la empresa, no asociados con ninguna actividad o área de actividad en concreto sino con el conjunto de las actividades que realiza.

De acuerdo con este criterio, se han incluido en esta cuenta las subvenciones a favor de ENISA recogidas en los Presupuestos Generales del Estado de los años 2008 y 2009. No se han registrado movimientos en los ejercicios 2013 y 2012.

9. SUBVENCIONES, DONACIONES Y LEGADOS RECIBIDOS

La composición y movimientos producidos en este epígrafe del balance de situación adjunto es la siguiente:



Ejercicio finalizado el 31 de diciembre de 2013

Origen	Organismo Concedente	Saldo al 31.12.12	Adiciones	Retiros	Imputación a resultados	Efecto impositivo	Saldo al 31.12.13
Subvenciones de capital:							
Préstamos sin devengo de intereses	Ministerio de Industria, Turismo y Comercio	72.670.725,85	26.653.738,49	-	(13.996.129,14)	(3.797.385,80)	81.530.949,40
Bonificación tipos de interés	Ministerio de Industria, Turismo y Comercio	(1.205.115,30)	(18.084,75)	(1.693.391,12)	-	-	(2.916.591,17)
Programas promovidos por la DGPYME	Ministerio de Industria, Turismo y Comercio	1.750.000,00	-	-	-	-	1.750.000,00
Total		73.215.610,55	26.635.653,74	(1.693.391,12)	(13.996.129,14)	(3.797.385,80)	80.364.358,23

Ejercicio finalizado el 31 de diciembre de 2012

Origen	Organismo Concedente	Saldo Al 31.12.11	Adiciones	Retiros	Imputación a resultados	Efecto impositivo	Saldo al 31.12.12
Subvenciones de capital:							
Préstamos sin devengo de intereses	Ministerio de Industria, Turismo y Comercio	56.799.889,93	33.563.272,84	-	(10.890.650,04)	(6.801.786,86)	72.670.725,85
Bonificación tipos de interés	Ministerio de Industria, Turismo y Comercio/	(1.059.513,93)	-	(145.601,37)	-	-	(1.205.115,30)
Programas promovidos por la DGPYME	Ministerio de Industria, Turismo y Comercio/	1.750.000,00	1.850.000,00	(1.850.000,00)	-	-	1.750.000,00
Total		57.490.376,00	35.413.272,84	(1.995.601,37)	(10.890.650,04)	(6.801.786,86)	73.215.610,55



Como consecuencia de la aplicación del PGC 2007, los intereses que habrían tenido que pagarse al acudir al mercado para obtener la financiación recibida por ENISA por parte del Estado a tipo cero para la concesión de préstamos las Pequeñas y Medianas Empresas (PYME), para la financiación de proyectos promovidos por empresas de base tecnológica y para Jóvenes Emprendedores deben ser registrados en Patrimonio Neto de la Sociedad como una Subvención neta de efecto impositivo. Dichas subvenciones son traspasadas a la cuenta de pérdidas y ganancias al mismo ritmo que la deuda con el Ministerio se actualiza siendo su efecto en resultados nulo.

Por lo tanto, dicha subvención no supone la recepción de ninguna partida monetaria con cargo a los Presupuestos del Estado.

En relación a la subvención recibida en 2010 para compensar las pérdidas de insolvencias derivadas de la actividad crediticia, se registraron como Otras aportaciones de socios, como se indica en la nota 4.7 adjunta encontrándose pendiente de cobro 625.120 euros.

10. PROVISIONES Y CONTINGENCIAS

A la fecha de formulación de estas cuentas anuales, los Administradores no tienen conocimiento de pasivos contingentes que puedan involucrar a la Sociedad en litigios o suponer la imposición de sanciones o penalidades con efecto significativo en el patrimonio neto al 31 de diciembre de 2013.

11. DEUDAS A LARGO Y CORTO PLAZO

La composición de estos epígrafes del balance de situación adjunto es la siguiente:

Ejercicio finalizado el 31 de diciembre de 2013

	Deudas a largo plazo	Deudas a corto plazo	Saldo a 31.12.13
Deudas con entidades de crédito			
Pólizas de crédito	-	179,45	179,45
Otros pasivos financieros			
Otras deudas	380.642.362,85	23.326.632,71	403.968.995,56
Total	380.642.362,85	23.326.812,16	403.969.175,01

Ejercicio finalizado el 31 de diciembre de 2012

	Deudas a largo plazo	Deudas a corto plazo	Saldo a 31.12.12
Deudas con entidades de crédito			
Pólizas de crédito	-	3.941,90	3.941,90
Otros pasivos financieros			
Otras deudas	303.739.481,59	39.215.430,53	342.954.912,12
Total	303.739.481,59	39.219.372,43	342.958.854,02



La totalidad de los pasivos financieros mantenidos por la Sociedad se han clasificado a efectos valorativos en la categoría de "Débitos y partidas a pagar".

11.1. Otras deudas

El detalle de dicho epígrafe es el siguiente:

Ejercicio finalizado el 31 de diciembre de 2013

	Saldo a Largo Plazo	Saldo a Corto Plazo	Total
Convenio Colaboración AEI	-	75.856,47	75.856,47
Convenio Colaboración Centro apoyo a emprendedores	-	-	-
Convenio Business Angels	-	594.691,00	594.691,00
Convenio Responsabilidad Social Empresarial-PYME	-	3,91	3,91
c/c prestatarias	-	584.468,15	584.468,15
Línea Agenda Digital	1.494.375,97	-	1.494.375,97
Línea Jóvenes Emprendedores	50.958.923,31	-	50.958.923,31
Remuneración Líneas Jóvenes	230.994,82	-	230.994,82
Líneas EBT	90.075.278,90	21.756.717,33	111.831.996,23
Remuneración Líneas EBT	910.400,82	314.895,85	1.225.296,67
Líneas PYME	232.479.185,93	-	232.479.185,93
Remuneración Líneas PYME	4.493.203,10	-	4.493.203,10
	380.642.362,85	23.326.632,71	403.968.995,56

Ejercicio finalizado el 31 de diciembre de 2012

	Saldo a Largo Plazo	Saldo a Corto Plazo	Total
Convenio Colaboración AEI	-	6.877.862,00	6.877.862,00
Convenio Colaboración Centro apoyo a emprendedores	-	1.632.894,23	1.632.894,23
Convenio Business Angels	-	287.333,60	287.333,60
Convenio Responsabilidad Social Empresarial-PYME	-	3,91	3,91
c/c prestatarias	-	1.710.504,15	1.710.504,15
Línea jóvenes emprendedores	31.763.830,56	-	31.763.830,56
Remuneración Líneas Jóvenes	32.059,40	-	32.059,40
Líneas EBT	81.728.526,71	27.542.122,71	109.270.649,42
Remuneración Líneas EBT	698.488,92	1.164.709,93	1.863.198,85
Líneas PYME	186.766.389,01	-	186.766.389,01
Remuneración Líneas PYME	2.750.186,99	-	2.750.186,99
	303.739.481,59	39.215.430,53	342.954.912,12



11.1.1. Convenios de Colaboración

ENISA tiene suscritos Convenios de Colaboración con Ministerio de Industria, Energía y Turismo para la gestión de las ayudas para la formulación de diversas líneas de ayuda de la Dirección General de Industria y PYME.

De acuerdo con estos Convenios, ENISA actúa, como entidad colaboradora, en nombre y por cuenta de la Secretaría General de Industria y PYME, Dirección General de Industria y PYME y su función consiste en verificar la justificación y el cumplimiento de la finalidad de la concesión de la subvención, y a la entrega de los correspondientes fondos. En dichos convenios no se fija contraprestación económica a favor de ENISA.

La Sociedad cuenta con una cuenta bancaria finalista que permite el seguimiento y la verificación del pago las ayudas otorgadas. Ni los fondos recibidos para su distribución entre los beneficiarios, ni los intereses que en su caso produzcan se considerarán integrantes de su patrimonio”.

Los datos en los Presupuestos Generales del Estado de estas ayudas para ambos ejercicios son los siguientes:

Programa AEI - Agrupaciones Empresariales Innovadoras

Ejercicio	Aplicación Presupuestaria	Euros
2012	20.16.433M.787.05	6.877.862,00
2013	20.16.433M.787.05	6.545.969,00

Programa centro de apoyo a emprendedores

En el ejercicio 2013 no existió convocatoria de este programa.

Ejercicio	Aplicación Presupuestaria	Euros
2012	20.16.433M.76707	501.759,00
2012	20.17.433M.760	983.089,00
2012	20.16.433M.78708	148.043,00
		1.632.891,00

Programa Emprendedores Juntos

En el ejercicio 2013 no existió convocatoria de este programa.

Ejercicio	Aplicación Presupuestaria	Euros
2012	20. 16. 433M. 757	673.501,10
2012	20.16. 433M. 767	251.795,00
		925.296,10



Programa Business Angels

Ejercicio	Aplicación Presupuestaria	Euros
2013	20.16.433M.75702 / 20.16.433M.77702 / 20.16.433M.78702	584.288,00
		584.288,00
2012	20.16.433M.77702	40.000,00
2012	20.16.433M.78702	287.333,60
		327.333,60

11.1.2. C/C Prestatarias

Incluye los intereses variables provisionales de los préstamos participativos pendientes de la entrega de Cuentas Anuales o informe de auditoría de las empresas.

11.1.3. Fondos FEDER

La Dirección General de Fondos Comunitarios (DGFC) del Ministerio de Hacienda y Administraciones Públicas y la Dirección General de Industria y de la Pequeña y Mediana Empresa (DGIPYME) del Ministerio de Industria, Energía y Turismo firmaron en el año 2011 un Acuerdo sobre Atribución de Funciones y una Adenda a dicho acuerdo, en virtud de los cuales la DGFC delegaba algunas de las funciones encomendadas a la Autoridad de Gestión del FEDER en España en la DGIPYME, que pasó de este modo a ser organismo intermedio de gestión de diversos Programas Operativos regionales y plurirregionales.



Este acuerdo fue modificado el 8 de noviembre de 2013 autorizando la posibilidad de constituir un instrumento financiero en el marco de la iniciativa JEREMIE (Joint European Resources for Micro to Medium Enterprises) a través de la Empresa Nacional de Innovación, S.A. (ENISA), para favorecer el acceso de las microempresas y las PYME a la financiación, en los términos establecidos en el Acuerdo de Financiación y de conformidad con la estrategia y planificación de la inversión.

En el marco del PO FEDER 2007-2013, el día 13 de diciembre de 2013 se firmó el Acuerdo de Financiación del Instrumento de Ingeniería Financiera JEREMIE entre la DGIPYME y ENISA.

El objetivo es fomentar la creación, crecimiento y consolidación de la empresa española, participando activamente en la financiación de proyectos empresariales viables. El Instrumento Financiero JEREMIE canaliza los presupuestos de los Programas Operativos FEDER por medio de la DGIPYME para invertirlos en las líneas de préstamo que abre ENISA como Organismo Gestor del fondo.

El Instrumento Financiero se aplicará en nueve de las regiones españolas en las que la DGIPYME es organismo intermedio de FEDER durante el periodo 2007-2013: las regiones Convergencia, Exclusión Gradual e Inclusión Gradual de la Política de Cohesión en 2007-2013, excepto Ceuta y Melilla. La dotación máxima del fondo es de 40.650.000€, de los cuales 32.574.754,01€ serían cofinanciados por FEDER. El porcentaje de cofinanciación FEDER es del 80% excepto en Canarias, donde alcanza el 85%.

A fin de cumplir con la misión del Instrumento Financiero, JEREMIE proporcionará préstamos participativos a proyectos empresariales a través de tres líneas de financiación gestionadas por ENISA: PYME, EBT y Jóvenes Emprendedores.



A 31 de diciembre de 2013 se habían certificado préstamos participativos de estas tres líneas este ejercicio un total de 8.825.000 euros, los cuales se destinan para la constitución del fondo JEREMIE. El desglose se presenta en los apartados siguientes de la memoria.

Al cierre del ejercicio estaban pendientes de cobro estos fondos por parte del Tesoro Público, ni se habían formalizado la concesión de estos préstamos.

11.1.4. Líneas de Financiación EBT

Con el objetivo de facilitar a las Pequeñas y Medianas Empresas (PYME) financiación a largo plazo para la realización de proyectos promovidos por empresas de base tecnológica, la Sociedad suscribió en los ejercicios 2001 y 2002, en los términos previstos en la Ley 6/2000 de 13 de diciembre, Disposición Adicional 2ª: Apoyo financiero a empresas de base tecnológica, sendos Convenios con el Ministerio de Ciencia y Tecnología, en la actualidad Ministerio de Industria, Energía y Turismo. El segundo de ellos preveía su prórroga automática siempre que se aprobase anualmente la correspondiente partida presupuestaria.

A partir del año 2009 se han ido suscribiendo convenios anuales.

Para el año 2009, como novedad, se establecía una liquidación parcial a realizar por ENISA en el primer semestre del 2012, que corresponde a la diferencia entre el préstamo recibido por el Ministerio y la suma de los préstamos participativos cuya concesión haya sido aprobada por el Consejo de Administración entre el 1 de enero de 2009 y el 31 de diciembre de 2011. El importe de esta liquidación parcial se reintegró según lo establecido en el Convenio, durante el segundo semestre del 2012.


A partir del ejercicio 2010, el pago se hace efectivo tras la firma y según las necesidades de financiación de los préstamos que otorgue ENISA. Dichas necesidades se determinaran en función del importe de los préstamos participativos previamente aprobados por ENISA de las Línea EBT y, por lo tanto, el pago se realizará tras de la recepción por parte del Ministerio de las certificaciones.

Así, el importe de los préstamos recibidos se determina por el total de las operaciones aprobadas en cada uno de los años de la línea EBT, dentro de los límites que establecen los Presupuestos Generales del Estado.

En cuanto al cobro, el Tesoro Público realiza las transferencias, previa petición de ENISA y de acuerdo con las necesidades de Tesorería de la Sociedad. En "Otros deudores" del balance de situación adjunto se recogen los importes pendientes de abono por el Tesoro.

De acuerdo con todos estos Convenios, el riesgo de los préstamos que otorga ENISA con cargo a esta línea es asumido por el Ministerio. Así la liquidación de los préstamos que ENISA obtiene del Ministerio se realiza descontado los importes fallidos y no registran, por lo tanto, en la cuenta de explotación de ENISA.

El detalle de los préstamos EBT recibidos por ENISA con cargo a los Presupuestos Generales del Estado es el siguiente:



Ejercicio finalizado el 31 de diciembre de 2013


Ejercicio	Aplicación Presupuestaria	Préstamo recibido	Valor actual largo plazo 31/12/2013	Valor actual corto plazo 31/12/2013	Vencimiento
EBT 2001	20.04.542E.821	-	-	2.775.000,00	31/05/2009
EBT 2002	20.11.542E.822	-	-	1.382.500,00	30/12/2010
EBT 2003	20.11.542E.822	-	-	798.506,89	30/07/2011
EBT 2004	20.11.542E.822	-	-	2.351.470,44	30/04/2012
EBT 2005	20.16.467C.822	-	-	3.029.000,00	29/07/2013
EBT 2006	20.16.467C.822	11.420.240,00	-	11.178.892,55	21/07/2014
EBT 2007	20.16.467C.822	13.647.970,00	12.880.636,24	-	29/06/2015
EBT 2008	20.16.467C.822	13.921.000,00	12.632.949,39	-	30/06/2016
EBT 2009	20.16.467C.822	10.840.000,00	9.283.951,47	-	28/12/2017
EBT 2010	20.16.433M.821	13.900.000,00	11.446.782,90	-	31/12/2018
EBT 2011	20.17.433M.82111	18.930.000,00	13.891.493,63	-	31/12/2019
EBT 2012	20.16.433M.82111	20.000.000,00	13.969.679,29	-	31/12/2020
EBT 2013 FEDER	20.16.433M.821.11	575.000,00	465.351,34	-	31/12/2021
EBT 2013	20.16.433M.821.11	19.425.000,00	15.720.782,08	-	31/12/2021
TOTAL		122.659.210,00	101.470.518,89	10.336.477,33	

Ejercicio finalizado el 31 de diciembre de 2012

Ejercicio	Aplicación Presupuestaria	Préstamo recibido	Valor actual largo plazo 31/12/2012	Valor actual corto plazo 31/12/2012	Vencimiento
EBT 2001	20.04.542E.821	-	-	2.775.000,00	31/05/2009
EBT 2002	20.11.542E.822	-	-	1.382.500,00	30/12/2010
EBT 2003	20.11.542E.822	-	-	798.506,89	30/07/2011
EBT 2004	20.11.542E.822	-	-	11.420.240,00	30/04/2012
EBT 2005	20.16.467C.822	11.420.240,00	-	11.165.875,82	29/07/2013
EBT 2006	20.16.467C.822	11.420.240,00	10.753.070,94	-	21/07/2014
EBT 2007	20.16.467C.822	13.647.970,00	12.389.992,54	-	29/06/2015
EBT 2008	20.16.467C.822	13.921.000,00	12.151.740,47	-	30/06/2016
EBT 2009	20.16.467C.822	10.840.000,00	8.930.311,15	-	28/12/2017
EBT 2010	20.16.433M.821	13.900.000,00	11.010.756,93	-	31/12/2018
EBT 2011	20.17.433M.82111	18.930.000,00	13.196.061,20	-	31/12/2019
EBT 2012	20.16.433M.82111	20.000.000,00	13.271.593,47	-	31/12/2020
TOTAL		114.079.450,00	81.703.526,70	27.542.122,71	

Las condiciones de los préstamos recibidos por ENISA son las siguientes: el interés pactado a pagar por la Sociedad es cero, con vencimiento a 8 años y los rendimientos que se generen incrementarán el valor a la liquidación de cada préstamo recibido en el 80% de los intereses variables originados por los préstamos. Los préstamos firmados tienen un período máximo de amortización de ocho años a contar desde la fecha en que ENISA los ha percibido.

El detalle de los saldos a favor del Ministerio de Industria, Energía y Turismo originado por el 80% de los intereses variables originados por la línea EBT, reconocidos en "Otros pasivos" por su valor actual, y el detalle del 80% de los citados intereses devengados, que figuran dentro del epígrafe "Otros gastos de explotación" de la cuenta de pérdidas y ganancias, es el siguiente:

Ejercicio finalizado el 31 de diciembre de 2013

	Otros gastos de explotación ejercicio 2013	Deuda contraída	Valor actual largo plazo 31/12/2013	Valor actual corto plazo 31/12/2013	Vencimiento
EBT 2001	-	-	-	-	22/05/2009
EBT 2002	-	-	-	-	30/12/2010
EBT 2003	-	37.138,77	-	37.138,77	30/07/2011
EBT 2004	-	-	-	-	30/04/2012
EBT 2005	-	2.528,20	-	2.528,20	29/07/2013
EBT 2006	15.308,31	275.228,88	-	254.427,59	21/07/2014
EBT 2007	28.878,90	276.212,87	233.428,04	-	29/06/2015
EBT 2008	40911,79	109.610,96	62342,73	-	30/06/2016
EBT 2009	27.685,84	94.404,74	57.141,61	-	28/12/2017
EBT 2010	48.092,06	128.756,43	66.427,88	-	31/12/2018
EBT 2011	190.965,06	231.432,44	32.055,86	-	31/12/2019
EBT 2012	232.596,16	247.433,86	13.633,95	-	31/12/2020
EBT 2013	16.053,33	16.053,33	-	-	31/12/2021
	600.491,45	1.418.800,48	719.457,66	39.666,97	


Ejercicio finalizado el 31 de diciembre de 2012

	Otros gastos de explotación ejercicio 2012	Deuda contraída	Valor actual largo plazo 31/12/2012	Valor actual corto plazo 31/12/2012	Vencimiento
EBT 2001	-	-	-	-	31/05/2009
EBT 2002	-	-	-	-	30/12/2010
EBT 2003	-	23.406,11	-	23.406,11	30/07/2011
EBT 2004	26.780,92	527.254,43	-	4.339,37	30/04/2012
EBT 2005	65.803,57	618.430,47	-	540.318,18	29/07/2013
EBT 2006	20.390,13	259.920,57	225.537,10	-	21/07/2014
EBT 2007	85.265,60	247.333,97	147.130,01	-	29/06/2015
EBT 2008	63.004,93	68.699,17	4781,21	-	30/06/2016
EBT 2009	21.683,31	66.718,90	37.101,64	-	28/12/2017
EBT 2010	67.200,00	80.664,37	10.665,68	-	31/12/2018
EBT 2011	40.467,38	-	28.247,03	-	31/12/2019
EBT 2012	19.519,34	-	-	-	31/12/2020
	410.115,18	1.892.427,99	453.462,67	568.063,66	

11.1.5. Líneas de financiación PYME

La Sociedad suscribió el 24 de febrero de 2005, en los términos previstos en la Ley 2/2004 de 27 de diciembre, disposición vigésimo quinta: Apoyo financiero a las pequeñas y medianas empresas, un Convenio con el Ministerio de Industria, Turismo y Comercio, con cargo a la aplicación presupuestaria 20.17.433M.821, en virtud del cual recibió un préstamo de 12.000.000 euros. Dicho Convenio se prorrogaba automáticamente siempre que se aprobara anualmente la correspondiente partida presupuestaria.

A partir del año 2010 se han ido suscribiendo convenios anuales. En estos Convenios se establece que el pago se hace efectivo tras la firma del Convenio y según las necesidades de

financiación por los préstamos que otorgue ENISA, en función del importe de los préstamos participativos aprobados por ENISA contra la Línea PYME de cada año.

Así, el importe de los préstamos recibidos se determina por el total de las operaciones aprobadas en cada uno de los años de la línea PYME, dentro de los límites que establecen los Presupuestos Generales del Estado.

En cuanto al cobro, el Tesoro Público realiza las transferencias, previa petición de ENISA y de acuerdo con las necesidades de Tesorería de la Sociedad. En "Otros deudores" del balance adjunto se recogen los importes pendientes de abono por el Tesoro.

De acuerdo con estos Convenios, el riesgo de los préstamos que otorga ENISA con cargo a esta línea es asumido por el Ministerio. Así la liquidación de los préstamos que ENISA obtiene del Ministerio se realiza descontando los importes fallidos y no registran estos, por lo tanto, en la cuenta de explotación de ENISA.


El detalle de los préstamos PYME recibidos por ENISA con cargo a los Presupuestos Generales del Estado, es el siguiente:

Ejercicio finalizado el 31 de diciembre de 2013

Ejercicio	Aplicación Presupuestaria	Importe	Valor actual a largo plazo 31/12/2013	Vencimiento
PYME 2005	20.17.433M.821	12.000.000,00	11.395.912,50	29/04/2015
PYME 2006	20.17.433M.821	12.000.000,00	10.940.559,23	19/05/2016
PYME 2007	20.17.433M.821	12.000.000,00	10.511.562,15	30/05/2017
PYME 2008	20.17.467C.821	18.000.000,00	15.261.276,26	31/03/2018
PYME 2009	20.17.433M.821	44.000.000,00	35.773.007,45	30/04/2019
PYME 2010	20.16.433M.821	53.045.000,00	40.418.534,05	31/12/2020
PYME 2011	20.17.433M.82110	53.340.000,00	35.368.450,03	31/12/2021
PYME 2012	20.16.433M.82110	56.105.490,00	35.370.000,71	31/12/2022
PYME 2013 FEDER	20.16.433M.82110	6.265.000,00	4.175.854,34	31/12/2023
PYME 2013	20.16.433M.82110	49.905.750,00	38.264.029,21	31/12/2023
Total		316.661.240,00	237.479.185,93	

Ejercicio finalizado el 31 de diciembre de 2012

Ejercicio	Aplicación Presupuestaria	Importe	Valor actual a largo plazo 31/12/2012	Vencimiento
2005	20.17.433M.821	12.000.000,00	10.961.824,26	29/04/2015
2006	20.17.433M.821	12.000.000,00	10.523.816,11	19/05/2016
2007	20.17.433M.821	12.000.000,00	10.111.160,21	30/05/2017
2008	20.17.467C.821	18.000.000,00	14.679.950,23	31/03/2018
2009	20.17.433M.821	44.000.000,00	34.410.357,30	30/04/2019
2010	20.16.433M.821	53.045.000,00	38.878.928,48	31/12/2020
2011	20.17.433M.82110	53.340.000,00	33.597.843,67	31/12/2021
2012	20.16.433M.82110	56.105.490,00	33.602.508,75	31/12/2022
Total		260.490.490,00	186.766.389,01	



Las condiciones de esta línea de financiación son las siguientes: el interés pactado a pagar por la Sociedad es cero, con un vencimiento máximo de 10 años y los rendimientos que se generen incrementarán el valor a la liquidación de cada préstamo recibido en el 80% de los intereses variables derivados de los préstamos concedidos. Los préstamos firmados tienen un período máximo de amortización de ocho años a contar desde la fecha en que ENISA los ha percibido.

El detalle de los saldos a favor del Ministerio de Industria, Turismo y Comercio originado por el 80% de los intereses variables originados por la línea PYME reconocidos en "Otros pasivos" por su valor actual y el detalle del 80% de los citados intereses devengados que figuran dentro del epígrafe "Otros gastos de explotación" de la cuenta de pérdidas y ganancias es el siguiente:

Ejercicio finalizado el 31 de diciembre de 2013



	Otros gastos de explotación ejercicio 2013	Deuda contraída	Valor actual largo plazo 31/12/2013	Vencimiento
PYME 2005	26.699,16	584.489,08	529.710,43	29/04/2015
PYME 2006	53.215,67	596.393,20	495.222,16	19/05/2016
PYME 2007	48.708,88	458.537,94	358.995,30	30/05/2017
PYME 2008	145.239,58	590.406,85	377.434,48	31/03/2018
PYME 2009	410.949,00	1.066.651,17	533.100,88	30/04/2019
PYME 2010	435.147,83	960.144,25	400.029,89	31/12/2020
PYME 2011	520.322,59	640.115,03	79.431,44	31/12/2021
PYME 2012	594.392,34	651.503,57	36.004,04	31/12/2022
PYME 2013	42.234,20	42.234,20	-	31/12/2023
	2.276.909,25	5.590.475,29	2.809.928,62	

Ejercicio finalizado el 31 de diciembre de 2012

	Otros gastos de explotación ejercicio 2012	Deuda contraída	Valor actual largo plazo 31/12/2012	Vencimiento
PYME 2005	57.472,37	557.789,92	457.032,75	29/04/2015
PYME 2006	107.659,42	543.177,53	381.942,71	19/05/2016
PYME 2007	108.866,72	409.829,06	253.589,87	30/05/2017
PYME 2008	140.700,44	445.167,27	248.308,77	31/03/2018
PYME 2009	295.068,26	655.702,17	271.291,88	30/04/2019
PYME 2010	404.419,55	524.996,42	88.375,90	31/12/2020
PYME 2011	119.792,44	-	75.454,96	31/12/2021
PYME 2012	57.111,23	-	-	31/12/2022
	1.291.090,43	3.136.662,37	1.775.996,84	

11.1.6. Líneas Jóvenes Emprendedores

A partir del año 2011, la Sociedad ha firmado anualmente Convenios con el Ministerio de Industria para favorecer la puesta en marcha de proyectos empresariales promovidos por jóvenes emprendedores con objeto de impulsar la creación de empresas y contribuir a la generación de empleo, de acuerdo con lo establecido en la Disposición Adicional vigésimo

tercera de la Ley 39/2010, de 22 de diciembre, de Presupuestos Generales del estado para el año 2011.

De acuerdo con los Convenios, ENISA recibe un préstamo para financiar, a su vez, préstamos participativos de la Línea de Jóvenes Emprendedores. El riesgo de los préstamos que otorga ENISA con cargo a esta línea es asumido por el Ministerio. Así la liquidación de los préstamos que ENISA obtiene del Ministerio se realiza descontado los importes fallidos y no registran, por lo tanto, en la cuenta de explotación de la Sociedad.

El detalle de los préstamos de Jóvenes Emprendedores recibidos por ENISA con cargo a los Presupuestos Generales del Estado es el siguiente:

Ejercicio finalizado el 31 de diciembre de 2013


Ejercicio	Aplicación Presupuestaria	Préstamo recibido	Valor actual largo plazo 31/12/2013	Vencimiento
JOV2011	20.17.433M.821.12	20.000.000,00	17.144.156,67	31/12/2016
JOV2012	20.16.433M.821.12	20.000.000,00	16.292.079,96	31/12/2017
JOV2013 FEDER	20.16.433M.821.12	1.985.000,00	1.739.126,65	31/12/2018
JOV2013	20.16.433M.821.12	18.015.000,00	15.783.560,03	31/12/2018
TOTAL		60.000.000,00	50.958.923,31	

Ejercicio finalizado el 31 de diciembre de 2012

Ejercicio	Aplicación Presupuestaria	Importe	Valor actual a largo plazo 31/12/2012	Vencimiento
JOV2011	20.17.433M.821.12	20.000.000,00	16.285.890,26	31/12/2016
JOV2012	20.16.433M.821.12	20.000.000,00	15.477.940,30	31/12/2017
Total		40.000.000,00	31.763.830,56	

Las condiciones de los préstamos recibidos por ENISA son las siguientes: el interés pactado a pagar por la Sociedad es cero, con vencimiento a 5 años y los rendimientos que se generen incrementarán el valor a la liquidación de cada préstamo recibido en el 80% de los intereses variables originados por los préstamos..

El detalle de los saldos a favor del Ministerio de Industria, Energía y Turismo originado por el 80% de los intereses variables originados por la línea de Jóvenes Emprendedores, reconocidos en "Otros pasivos" por su valor actual, y el detalle del 80% de los citados intereses devengados, que figuran dentro del epígrafe "Otros gastos de explotación" de la cuenta de pérdidas y ganancias, es el siguiente:

Ejercicio finalizado el 31 de diciembre de 2013

	Otros gastos de explotación ejercicio 2013	Deuda contraída	Valor actual largo plazo 31/12/2013	Vencimiento
JOV2011	65.750,37	81.870,76	13.818,52	31/12/2016
JOV2012	167.423,77	183.362,78	12.983,98	31/12/2017
JOV2013	9.647,93	9.647,93	-	31/12/2018
	242.822,07	274.881,47	26.802,50	

Ejercicio finalizado el 31 de diciembre de 2012

	Otros gastos de explotación ejercicio 2012	Deuda contraída	Valor actual largo plazo 31/12/2012	Vencimiento
JOV2011	19.796,76	-	19.796,76	31/12/2016
JOV2012	15.939,01	-	15.939,01	31/12/2017
Total	35.735,77	-	35.735,77	

11.7.6. Línea Agenda Digital

En el año 2013 la Sociedad ha firmado un Convenio con el Ministerio de Industria para la aplicación de la línea de financiación a proyectos empresariales de la Agenda Digital, promovidos por las pequeñas y medianas empresas, a través de la figura del préstamo participativo, establecida en la Disposición Adicional Quincuagésima Primera de la Ley 17/2012, de 27 de diciembre, de Presupuestos Generales del Estado para el año 2013

De acuerdo con el Convenio, ENISA recibe un préstamo para financiar, a su vez, préstamos participativos de la Línea de Jóvenes Emprendedores. El riesgo de los préstamos que otorga ENISA con cargo a esta línea es asumido por ENISA. Así la liquidación de los préstamos que no se descuentan los importes fallidos y registran, por lo tanto, en la cuenta de explotación de la Sociedad.

El detalle del préstamo recibido por ENISA con cargo a los Presupuestos Generales del Estado es el siguiente:

Ejercicio	Aplicación Presupuestaria	Importe	Valor actual a largo plazo 31/12/2013	Vencimiento
2013	20.12.4671.821.11	2.242.000,00	1.494.375,97	31/12/2023
Total		2.242.000,00	1.494.375,97	

12. INFORMACIÓN SOBRE LOS APLAZAMIENTOS DE PAGO A PROVEEDORES

Al 31 de diciembre de los años 2013 y 2012 el importe pendiente de pago a proveedores por operaciones comerciales celebradas con posterioridad al 7 de julio de 2010, fecha de entrada



en vigor de la Ley 15/2010, no presentan un aplazamiento de pago superior al plazo legalmente establecido, anteriormente tampoco presentamos un aplazamiento de pago superior al plazo legalmente establecido.

El detalle de pagos realizados a proveedores, de acuerdo a la Ley 15/2010 de 5 de julio es el siguiente:


	2013		2012	
	Importe	%	Importe	%
Dentro del plazo máximo legal	1.533.904,70	100,00	1.676.661,00	100,00
Resto (pendiente pago sin exceder máximo legal)	179.642,95	-	96.077,84	-
Total de pagos del ejercicio	1.533.904,70	100,00	1.676.661,00	100,00
PMPE (días) de pagos	65,65	-	59,33	-
Aplazamientos que a la fecha de cierre sobrepasan el plazo máximo legal	-	-	-	-

13. ADMINISTRACIONES PÚBLICAS Y SITUACIÓN FISCAL

El detalle de los saldos con Administraciones Públicas es el siguiente:

Ejercicio finalizado el 31 de diciembre de 2013

Administraciones Públicas deudoras			Saldo al
	No corriente	Corriente	31.12.13
Activos por impuesto diferido	3.345.196,54	-	3.345.196,54
Hacienda Pública deudora por subvenciones concedidas	-	3.822.484,11	3.822.484,11
Hacienda Pública deudora por préstamos concedidos	-	203.786.508,00	203.786.508,00
Deudores varios y personal	-	24.156,94	24.156,94
Activos por impuesto corriente 2013	-	996.543,82	996.543,82
Activos por impuesto corriente 2012	-	2.110.276,45	2.110.276,45
Activos por impuesto corriente 2011	-	-	-
Activos por impuesto corriente 2010	-	62.937,55	62.937,55
Total	3.345.196,54	210.802.906,87	214.148.103,41

Administraciones Públicas acreedoras	No corriente	Corriente	Saldo al 31.12.13
Pasivos por impuesto diferido	36.140.177,44	-	36.140.177,44
Hacienda Pública, acreedora por retenciones practicadas	-	86.445,49	86.445,49
Hacienda Pública, acreedora por IVA	-	745,42	745,42
HP acreedora por Impuesto sobre Sociedades	-	563,90	563,90
Organismos de la Seguridad Social	-	69.073,66	69.073,66
Total	36.140.177,44	156.828,47	36.297.005,91

Ejercicio finalizado el 31 de diciembre de 2012

Administraciones Públicas deudoras	No corriente	Corriente	Saldo al 31.12.12
Activos por impuesto diferido	3.185.398,68	-	3.185.398,68
Hacienda Pública deudora por subvenciones concedidas	-	1.818.937,96	1.818.937,96
Hacienda Pública deudora por préstamos concedidos	-	190.291.278,00	190.291.278,00
Deudores varios y personal	-	666,55	-
Activos por impuesto corriente 2012	-	2.132.846,28	2.132.846,28
Activos por impuesto corriente 2011	-	1.004.706,28	1.004.706,28
Activos por impuesto corriente 2010	-	62.251,14	62.251,14
Total	3.185.398,68	195.310.686,21	198.496.084,89

Administraciones Públicas acreedoras	No corriente	Corriente	Saldo al 31.12.12
Pasivos por impuesto diferido	32.342.937,92	-	32.342.937,92
Hacienda Pública, acreedora por retenciones practicadas	-	16.402,85	16.402,85
Hacienda Pública, acreedora por IVA	-	686,44	686,44
HP acreedora por Impuesto sobre Sociedades	-	563,90	563,90
Organismos de la Seguridad Social	-	73.301,16	73.301,16
Total	32.342.937,92	90.954,35	32.433.892,27



Situación fiscal

Al 31 de diciembre de 2013 se encuentran abiertos a inspección los cuatro últimos ejercicios para todos los impuestos que le son de aplicación a la Sociedad por sus actividades excepto el impuesto de sociedades cuyo plazo son cinco años.

De acuerdo con la legislación fiscal vigente, los impuestos no pueden considerarse definitivamente liquidados hasta que las declaraciones presentadas hayan sido inspeccionadas por las autoridades fiscales o haya transcurrido el plazo de prescripción de cuatro años.

Debido a las diferentes interpretaciones de la normativa fiscal aplicable, podrían existir ciertas contingencias fiscales cuya cuantificación objetiva no es posible determinar. No obstante, los Administradores estiman que la deuda tributaria que se derivaría de posibles actuaciones futuras de la Administración fiscal no tendría una incidencia significativa en las cuentas anuales en su conjunto.


En los años 2012 y 2013, la Sociedad ha estado sometida a comprobaciones parciales del Impuesto sobre Sociedades de los ejercicios 2010 y 2011. Estas comprobaciones han concluido, sin ajustes significativos por este motivo.

Impuesto sobre beneficios

La conciliación del resultado contable con la base imponible del Impuesto de Sociedades es la siguiente:

Ejercicio finalizado el 31 de diciembre de 2013

	Euros		
	Aumentos	Disminuciones	Importe neto
Resultado contable antes de impuestos			91.114,88
Diferencias permanentes			3.681.645,47
Diferencias temporarias			532.659,55
Con origen en ejercicios anteriores		(2.296.176,82)	
Con origen en el ejercicio	2.828.836,37		
Base imponible			4.305.419,90
Cuota íntegra (tipo impositivo 25 hasta 120.202,41 € y 30% por el resto)			1.285.615,85
Deducciones			164.503,59
Doble imposición dividendos			164.503,59
Por formación			-
Cuota líquida			1.121.112,26
Retenciones y pagos a cuenta			2.117.662,51
Líquido a devolver			(996.550,25)

Ejercicio finalizado el 31 de diciembre de 2012

	Euros		Importe neto
	Aumentos	Disminuciones	
Resultado contable antes de impuestos			(789.404,19)
Diferencias permanentes			-
Diferencias temporarias			(138.828,55)
Con origen en ejercicios anteriores		(7.486.207,68)	
Con origen en el ejercicio	7.347.379,13		
Base imponible			<u>(928.232,74)</u>
Cuota íntegra (tipo impositivo 25 hasta 120.202,41 € y 30% por el resto)			-
Deducciones			-
Doble imposición dividendos			-
Por formación			-
Cuota líquida			-
Retenciones y pagos a cuenta			<u>(2.132.846,28)</u>
Líquido a devolver			<u><u>(2.132.846,28)</u></u>

Las diferencias permanentes entre el resultado contable y el resultado fiscal se deben fundamentalmente a los ajustes por las correcciones de valor de activos financieros fiscalmente no deducible en este ejercicio.

La conciliación entre la cuota líquida y el gasto por impuesto sobre sociedades es como sigue:

	Euros	
	2013	2012
Cuota líquida	(1.121.112,26)	-
Variación de impuestos diferidos	159.797,86	2.204.213,74
Ajuste impuestos de ejercicios anteriores	-	(2.245.862,30)
Ingreso (Gasto) por impuesto sobre sociedades	<u>(961.314,40)</u>	<u>(41.648,56)</u>


La Sociedad presenta anualmente una declaración a efectos del Impuesto sobre Sociedades.

Conforme a la legislación fiscal, las bases imponibles de los ejercicios 2012 y 2013 están sujetas a un gravamen del 30%,(excepto los primeros 120.000 €)

Las diferencias temporarias imponibles se deben al deterioro de valor de los créditos concedidos por ENISA registrados contablemente que no son deducibles fiscalmente en los ejercicios 2013 y 2012.

Activos y pasivos por impuestos diferidos

El activo por impuesto diferido registra el saldo de las diferencias temporarias a 31 de diciembre, generado al aplicar el tipo del 30% sobre el deterioro de valor fiscalmente no deducible de las correcciones por el deterioro de los créditos a terceros. Se aplicará en el ejercicio en cual el deterioro de valor sea fiscalmente deducible, empresas en concurso o reclamadas judicialmente.

El saldo registrado en el pasivo diferido corresponde al 30% del ajuste del valor actual de las deudas por los préstamos recibidos y plusvalías de estos préstamos (nota 11). El pasivo diferido se aplica cada año por el ingreso o subvención correspondiente a cada año, ajuste del valor anual. No existe crédito fiscal correspondiente a bases imponibles negativas de ejercicios anteriores.

La diferencia entre la carga fiscal imputada al resultado del ejercicio y a los ejercicios precedentes y la carga fiscal ya pagada o que habrá de pagarse por esos ejercicios se registra en las cuentas "Activos por impuesto diferido" o "Pasivos por impuestos diferidos", según corresponda. Dichos impuestos diferidos se han calculado mediante la aplicación a los importes correspondientes del tipo impositivo nominal vigente.

Los activos por impuesto diferido indicado anteriormente han sido registrados en el balance de situación por considerar los Administradores que, conforme a la mejor estimación sobre los resultados futuros de la Sociedad, incluyendo determinadas actuaciones de planificación fiscal, es probable que dichos activos sean recuperados.

Ejercicio finalizado el 31 de diciembre de 2013

	Saldo al 31.12.12	Registrado en la cuenta de resultados		Registrado directamente en cuentas de Patrimonio Neto		Saldo al 31.12.13
		Adiciones	Retiros	Adiciones	Retiros	
Activos por impuesto diferido	3.185.398,68	848.650,91	(688.853,05)	-	-	3.345.196,54
Por diferencias temporarias	3.185.398,68	848.650,91	(688.853,05)	-	-	3.345.196,54
Pasivos por impuesto diferido	32.342.937,92	-	-	7.914.334,93	(4.117.095,41)	36.140.177,44
Por diferencias temporarias	32.342.937,92	-	-	7.914.334,93	(4.117.095,41)	36.140.177,44

Ejercicio finalizado el 31 de diciembre de 2012

	Saldo al 31.12.11	Registrado en la cuenta de resultados		Registrado directamente en cuentas de Patrimonio Neto		Saldo al 31.12.12
		Adiciones	Retiros	Adiciones	Retiros	
Activos por impuesto diferido	3.227.047,24	2.204.213,74	(2.245.862,30)	-	-	3.185.398,68
Por diferencias temporarias	3.227.047,24	2.204.213,74	(2.245.862,30)	-	-	3.185.398,68
Pasivos por impuesto diferido	25.541.151,04	-	-	16.466.920,17	(9.665.133,31)	32.342.937,92
Por diferencias temporarias	25.541.151,04	-	-	16.466.920,17	(9.665.133,31)	32.342.937,92




14. INGRESOS Y GASTOS

El desglose de la cifra de negocios correspondiente a las actividades ordinarias de la empresa es el siguiente:

	2013	2012
De participaciones en instrumentos de patrimonio.	618.831,29	(33.115,47)
Intereses de créditos a terceros	12.440.983,87	11.011.319,26
Ventas y prestación de servicios	281,02	-
Importe neto de la cifra de negocios	13.060.096,18	10.978.203,79

- **Distribución del importe neto de la cifra de negocios correspondientes a las actividades ordinarias de la empresa.**

El 100% de la cifra de negocios se ha obtenido en territorio nacional, siendo su distribución en función de los fondos de los que provienen, el siguiente:

	Euros	
	2013	2012
Ventas y Prestación de servicios	281,02	-
De participaciones en instrumentos de patrimonio.	618.831,29	(33.115,47)
Convenio Ministerio Industria, Turismo y Comercio:		
(EBT 2001)	146.734,25	-
(EBT 2002)	628,87	538,82
(EBT 2003)	365,76	-67,62
(EBT 2004)	-	65.811,41
(EBT 2005)	198.491,33	359.036,05
(EBT 2006)	261.191,53	215.542,87
(EBT 2007)	325.920,51	419.005,45
(EBT 2008)	267.186,87	348.448,04
(EBT 2009)	193.652,59	253.973,67
(EBT 2010)	346.905,33	380.894,93
(EBT 2011)	528.711,80	550.552,62
(EBT 2012)	543.988,54	55.380,80
(EBT 2013)	51.294,60	-
(PYME 2005)	141.969,35	178.600,70
(PYME 2006)	208.245,37	270.146,99
(PYME 2007)	243.259,71	382.616,63
(PYME 2008)	407.651,13	556.196,50
(PYME 2009)	1.259.064,15	1.175.294,55
(PYME 2010)	1.724.169,03	1.845.877,64
(PYME 2011)	1.525.758,02	1.567.379,99
(PYME 2012)	1.556.085,69	164.056,70
(PYME 2013)	138.796,86	-
Jóvenes Emprendedores 2010	132.653,08	307.916,23
Jóvenes Emprendedores 2011	497.750,37	784.072,60
Jóvenes Emprendedores 2012	620.364,15	53.078,88
Jóvenes Emprendedores 2013	35.235,54	-
Microcréditos	28.989,21	51.311,62
Línea MAB	45.824,83	169.250,35
S/ fondos ENISA – AERONAUTICA	351.585,06	317.207,69
S/ fondos ENISA	418.112,93	539.195,15
Estimación de Intereses de mora 2013	240.397,41	-
Intereses de créditos a terceros	12.440.983,87	11.011.319,26
Total	13.060.096,18	10.978.203,79

En dichos ingresos figuran los intereses variables de los préstamos concedidos con cargo a las líneas de financiación del anteriormente citado Ministerio, cuyo coste (80% de dichos intereses variables) figura como "Otros gastos de explotación".



• **Otros ingresos de explotación**

El detalle otros ingresos de explotación que figuran en la cuenta de pérdidas y ganancias adjunta es el siguiente:

	Euros	
	2013	2012
Otros ingresos de explotación	1.708,25	12.072,51
Dirección General de Política de la PYME	2.000.000,00	1.903.501,79
	2.001.708,25	1.915.574,30

En el ejercicio 2013 y 2012 la Sociedad ha recibido unas subvenciones nominativas del Ministerio de Industria, Energía y Turismo por importe de 2.000.000 y 1.903.501.79 euros, respectivamente las cuales ha sido clasificada como no reintegrable. El saldo deudor a cierre del ejercicio correspondiente a la subvención del 2012 y del 2013 asciende a 1.695.833,33 euros y a 2.000.000,00 euros, respectivamente.

• **Ingresos y gastos financieros**

El detalle de los ingresos y gastos financieros que figuran en la cuenta de pérdidas y ganancias adjunta es el siguiente

	Euros	
	2013	2012
Ingresos		
Intereses de valores de renta fija	1.259,72	3.182,01
Intereses de otros activos financieros	370.778,49	502.740,98
	372.038,21	505.922,99
Gastos		
Intereses por deudas	(13.996.129,14)	(10.888.131,01)
Diferencias de cambio		
Variación correcciones por deterioro de valor	(4.479.013,22)	(3.028.248,65)
	(4.479.013,22)	(3.028.248,65)
Resultado financiero	(18.103.104,15)	(13.410.456,67)




• **Gastos de personal**

Su detalle es el siguiente:

	Euros	
	2013	2012
Sueldos, salarios y asimilados	1.761.417,97	1.828.859,35
Consejo de Administración	86.377,68	82.175,65
Seguridad Social a cargo de la empresa	455.818,89	426.358,98
Otros gastos sociales	381.631,14	246.854,10
Total	2.685.245,68	2.584.248,08

En relación al artículo 2.4 del R.D. Ley 20/2012, tal y como se establece en la resolución del IGAE de fecha 4 de octubre de 2012, la sociedad no ha dotado provisión alguna en concepto de posibles aportaciones a planes de pensiones o contratos de seguro colectivo que incluyan la cobertura de la contingencia de jubilación.

Teniendo en cuenta la resolución anteriormente mencionada, las cantidades derivadas de la supresión de la paga extraordinaria y de las pagas adicionales de complemento específico, no se reconocerán como una provisión de pasivo en las Cuentas Anuales de la sociedad ya que la obligación de realizar dichas aportaciones está condicionada al cumplimiento de unos requisitos que, teniendo en cuenta el contexto económico actual de dificultades financieras, no hace probable que exista una obligación actual para la sociedad.

El número medio de personas empleadas por la Sociedad ha sido el siguiente:

	2013			2012		
	Mujeres	Hombres	Total	Mujeres	Hombres	Total
Directivos	2	2	4	2	2	4
Técnicos	23	21	44	20	21	41
Administrativos	2	-	2	3	-	3
Total	27	23	50	25	23	48

El número de personas empleadas por la Sociedad a final de cada ejercicio ha sido el siguiente:

	2013			2012		
	Mujeres	Hombres	Total	Mujeres	Hombres	Total
Directivos	2	2	4	2	2	4
Técnicos	22	19	41	19	20	39
Administrativos	2	-	2	3	-	3
Total	26	21	47	24	22	46



• **Otros gastos de explotación**

Su detalle al 31 de diciembre de 2013 y 2012 es el siguiente:

	Euros	
	2013	2012
Arrendamientos y cánones	698.285,78	668.020,59
Servicios de profesionales independientes	417.737,00	384.411,09
Publicidad, propaganda y relaciones públicas	177.719,92	386.381,69
Otros servicios	133.702,22	110.312,90
Reparaciones y conservación	25.601,68	46.466,75
Suministros	80.858,10	82.430,67
Intereses variables transferidos (nota 11)	3.209.537,84	1.736.941,38
Pérdidas, deterioro y variación de provisiones	3.139.613,98	4.883.617,37
Resto	82.698,64	28.830,18
	<u>7.965.755,16</u>	<u>8.327.412,62</u>

15. OTRA INFORMACIÓN

15.1 Información relativa a Administradores y personal de Alta Dirección

En el ejercicio 2013, las remuneraciones recibidas por el Consejo de Administración y por la alta Dirección de la Sociedad han ascendido a 86.377,68 euros y 302.682,04 euros, respectivamente, en concepto de dietas por asistencia a las reuniones del consejo de administración y de la comisión de auditoría y por sueldos y salarios en el caso de la alta dirección.

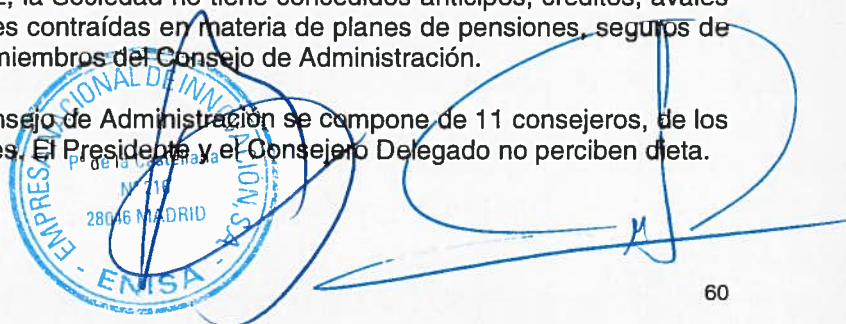
En el ejercicio 2012, las remuneraciones recibidas por el Consejo de Administración y por la alta Dirección de la Sociedad han ascendido a 82.175,65 euros y 263.196,98 euros, respectivamente, en concepto de dietas por asistencia a las reuniones del consejo de administración y de la comisión de auditoría y por sueldos y salarios en el caso de la alta dirección.

La alta dirección de la Sociedad, a 31 de diciembre de 2013 y 2012, está compuesta por cuatro personas: la Consejera Delegada, la Secretaria General y los Directores de Operaciones y Económico-Financiero. En el ejercicio 2012 se produjo un cambio en el organigrama que afecte a la alta dirección, mientras que en el 2013 se ha mantenido sin cambios.

Las remuneraciones del Consejo de Administración se fijan por la Dirección General de Patrimonio del Estado de cada ejercicio. Las dietas anuales autorizadas para los ejercicios 2013 y 2012 ascienden a 6.854,00 euros por cada Consejero y para cada ejercicio. Adicionalmente, los miembros de la Comisión de Auditoría, compuesta por Consejeros de la Sociedad, tienen una dieta adicional de 1.520,00 euros por persona y año en ambos ejercicios.

A 31 de diciembre de 2013 y 2012, la Sociedad no tiene concedidos anticipos, créditos, avales o préstamos ni existen obligaciones contraídas en materia de planes de pensiones, seguros de vida u otras prestaciones con los miembros del Consejo de Administración.

A 31 de diciembre de 2013, el Consejo de Administración se compone de 11 consejeros, de los que 3 son mujeres y 8 son hombres. El Presidente y el Consejero Delegado no perciben dieta.



A 31 de diciembre de 2012, el Consejo de Administración se componía de 11 consejeros, de los que 4 son mujeres y 7 son hombres. El Presidente y la Consejera Delegada no percibieron dieta.

15.2 Remuneración de auditores

Los honorarios devengados en el ejercicio 2013 por los servicios profesionales prestados por GRANT THORNTON Auditores S.L.P. ascienden a 19.100,00 euros y en 2012 por los servicios profesionales prestados por esta misma empresa ascendieron a 18.540,00 euros.

15.3 Deberes de lealtad

Los Administradores manifiestan que no hay situaciones de conflicto de intereses, directos o indirectos, con el interés de la sociedad.

De conformidad con lo establecido en los artículos 229 a 231 de la Ley de Sociedades de Capital, se señalan a continuación las participaciones relevantes de los Miembros del Consejo de Administración de la Sociedad en el capital de entidades que tengan el mismo, análogo o complementario género de actividad del que constituya el objeto social de la misma, y que hayan sido comunicadas a la Sociedad, indicando los cargos o funciones que en estas sociedades ejercen:

Nombre y Apellidos	Sociedad	Cargo	% participación	Número de acciones
D. Andrés Zabara Carrasco	Centro para el Desarrollo Tecnológico Industrial (C.D.T.I.)	Director de Promoción y Cooperación	-	-
D. Bruno Fernández Scrimieri	Inveready Seed Capital S.C.R. S.A.).	Consejero	-	-
D. ^a Clara Crespo Ruiz de Elvira	Banco Europeo de Inversiones	Consejera	-	-

15.4 Avaluos y garantías comprometidas con terceros

Contrato de depósito en garantía materializado en una imposición a plazo fijo (véase nota 6) por un importe de 236.488,05 euros frente a PEPSICO ESPAÑA INVERSIONES, S.L. por la compra del 100% de las acciones de Alimentos del Valle, S.A.

16. HECHOS POSTERIORES

No existen hechos posteriores de relevancia desde la fecha de cierre del ejercicio hasta la fecha de formulación de las presentes cuentas anuales.





Empresa Nacional de Innovación S.A.

ANEXO I: Detalle de participaciones en empresas a 31/12/2013

Empresa	Actividad	% de Participación ENISA	Coste de adq.	Capital Social	Capital No desemb.	Ajustes de Valoración	Reservas	Prima de emisión	Resultados negativos de ejercicios anteriores	Resultado ejercicio 2013	Provisiones IFP (ENISA)
Axón I, F.C.R.	Participación en empresas	7,92	1.000.000	12.974.000	-	68.450	37.302,82	-	(10.891.547)	(146.687)	(838.312)
BANESTO-ENISA-SEPI Desarrollo, F.C.R.	Participación en empresas	33,33	10.136.176	29.946.000	-	-	-	-	(10.833.007)	(4.151.190)	(5.149.407)
Barcelona Empren, S.C.R., R.C., S.A.	Financiación de empresas de base tecnológica	6,68	899.298	13.458.168	-	3.405.683	30.504	-	(4.386.712)	(434.262)	(166.377)
Caixa Capital Tic Innovación, S.C.R., R.S., S.A.	Financiación de empresas	9,68	1.935.600	20.001.200	-	3.668.556	2.920	-	(5.552.997)	(3.361.123)	(506.972)
Compañía Española de Financiación del Desarrollo, S.A.	Apoyo a la implantación de empresas españolas en el exterior	7,60	3.005.061	39.396.343	-	-	41.447.476	-	-	12.934.968	-
Xes- Impulsa Ferrol 10 F.C.R.,R.S.	Promoción y fomento de empresas	8,30	228.000	2.750.000	-	-	2.979	-	(6.171)	(2.557)	(2.954)
Ged Sur, F.C.R.	Administración y gestión de Fondos de Capital Riesgo.	2,04	1.000.000	49.000.000	(1.372.000)	-	(348.363)	-	(20.378.823)	(825.470)	(440.074)
I+D Unifondo, F.C.R.	Participación en empresas	5,40	950.000	17.595.000	-	-	-	-	(5.123.551)	(2.215.842)	(396.197)
Inveready Seed Capital, S.C.R., S.A.	Financiación de empresas de base tecnológica	9,96	1.377.771	8.256.531	-	651.759	1.864.093	8.993	(212.786)	2.901.288	(101.366)
Luzaro, E.F.C., S.A.	Financiación de empresas mediante préstamos participativos	4,71	240.405	4.086.800	-	-	12.970.935	120.202	-	503.000	-
Monragon Promoción, S.P.E., S.A.	Promoción de empresas	1,00	500.860	13.020.638	-	-	162.605	35.215.270	-	(9.679.924)	(111.019)
Nextic CR Sociedad de Fondos, S.C.R., S.A.	Participación en fondos de capital riesgo	1,58	1.690.414	105.572.270	-	(2.535.870)	(140.041)	1.000.991	(10.793.538)	(587.498)	(228.656)
Uninvest, S.G.E.C.R., S.A.	Administración y gestión de Fondos de Capital Riesgo	3,13	12.500	400.010	-	-	25.998	-	-	(67.105)	(1.284)
Ysios Biofund I, F.C.R.	Financiación de empresas de base tecnológica	1,45	581.019,17	35.224.289	-	(10.979.764)	2.361	-	(7.692.032)	981.787	(326.738)
Fondo ENISA Fond-100 Sepides, F.C.R.	Administración y gestión de Fondos de Capital Riesgo	33,33	5.000.000	15.000.000	(9.912.000)	-	4.589	-	(1.120.577)	42.978	(357.670)
Ambar Venture Capital, F.C.R.	Administración y gestión de Fondos de Capital Riesgo	26,89	5.000.000	18.595.000	-	-	-	-	(1.420.820)	(1.915.588)	(896.965)
CRB BIO II, FCRRS	Administración y gestión de Fondos de Capital Riesgo	1,67	500.000	30.000.000	(22.400.000)	-	-	-	(520.207)	(687.239)	(19.164)
INVEREADY VENTURE FINANCE I, CR FC, SA	Administración y gestión de Fondos de Capital Riesgo	6,29	125.000	1.521.274	-	-	1.172.321	42.798	979	52.793	(1.672)
CAIXA CAPITAL BIOMED S.C.R. S.A.	Administración y gestión de Fondos de C.R. rama Biosanitaria.	4,55	1.000.000	16.500.000	-	-	(5.965)	-	(3.083.670)	(1.474.835)	(456.933)
Total			35.182.104								
- Desembolsos pendientes de participaciones			(3.955.333)								
Total			31.226.771								(10.001.760)



ANEXO II: Detalle de participaciones en empresas a 31/12/2012

Empresa	Actividad	% de Participación ENISA	Coste de adq.	Capital Social	Capital No desemb.	Ajustes de Valoración	Reservas	Prima de emisión	Resultados negativos de ejercicios anteriores	Resultado ejercicio 2012	Provisiones IFP (ENISA)
Axón I, F.C.R.	Participación en empresas	7,92	1.000.000	13.011.303	-	-	-	-	-	(4.909.856)	(423.817)
BANESTO-ENISA-SEPI Desarrollo, F.C.R.	Participación en empresas	33,33	10.136.176	29.946.000	-	(5.614)	-	-	(5.711.382)	(4.122.470)	(3.446.470)
Barcelona Empren, S.C.R., R.C., S.A.	Financiación de empresas de base tecnológica	6,68	919.495	13.760.420	-	3.890.981	30.504	-	(4.188.418)	(198.295)	(166.377)
Caixa Capital Tic Innovación, S.C.R., R.S., S.A.	Financiación de empresas	9,68	1.935.600	20.001.200	-	6.337.292	(4.456.845)	-	-	(1.093.233)	(334.427)
Compañía Española de Financiación del Desarrollo, S.A.	Apoyo a la implantación de empresas españolas en el exterior	7,60	3.005.061	39.396.343	-	-	34.321.888	-	-	8.437.000	-
Xes- Impulsa Ferrol 10 F.C.R., R.S.	Promoción y fomento de empresas	8,30	228.000	2.750.000	-	-	-	-	(27.041)	23.849	(2.954)
Geod Sur, F.C.R.	Administración y gestión de Fondos de Capital Riesgo.	2,04	1.000.000	49.000.000	(5.880.000)	-	(348.363)	-	(15.508.131)	(4.870.692)	(423.235)
I+D Unifondo, F.C.R.	Participación en empresas	5,40	1.000.000	18.500.000	-	-	-	-	(4.237.217)	(886.334)	(277.672)
Inveready Seed Capital, S.C.R., S.A.	Financiación de empresas de base tecnológica	9,96	1.377.771	8.256.531	-	666.435	5.031.558	8.993	-	(212.786)	(101.366)
Lozato, E.F.C., S.A.	Financiación de empresas mediante préstamos participativos	4,71	240.405	4.086.800	-	-	12.374.665	120.202	-	596.270	-
Mondragon Promocion, S.P.E., S.A.	Promoción de empresas	1,00	500.860	13.020.638	-	-	120.087	37.065.502	-	301.943	(33.853)
Medtec CR Sociedad de Fondos, S.C.R., S.A.	Participación en fondos de capital riesgo	1,58	1.055.547	75.572.270	(10.000.000)	(2.795.932)	(140.041)	1.000.991	(9.269.278)	(1.524.259)	(193.599)
Oninvest, S.G.E.C.R., S.A.	Administración y gestión de Fondos de Capital Riesgo	3,13	12.500	400.010	-	-	24.546	-	-	1.452	-
Ysios Biolum I, F.C.R.	Financiación de empresas de base tecnológica	1,45	443.929	25.738.979	-	(695.078)	2.361	-	(774.268)	(6.917.764)	(192.293)
Fondo ENISA Fond-Ico Sepides, F.C.R	Administración y gestión de Fondos de Capital Riesgo	33,33	5.000.000	15.000.000	(11.202.000)	-	4.589	-	(1.037.574)	(83.003)	(371.996)
Ambar Venture Capital, F.C.R.	Administración y gestión de Fondos de Capital Riesgo	27,03	5.000.000	18.595.000	-	-	-	-	(843.912)	(576.908)	(357.829)
CRB BIO II, FORRS	Administración y gestión de Fondos de Capital Riesgo	1,67	500.000	30.000.000	(26.700.000)	-	-	-	(520.207)	(173.321)	(7.687)
INVEREADY VENTURE FINANCE I, CR RC SA	Administración y gestión de Fondos de Capital Riesgo	6,29	125.000	1.993.750	-	21	-	-	-	(71.378)	(1.671)
CAIXA CAPITAL BIOMED S.C.R. S.A.	Administración y gestión de Fondos de C.R. rama Biossitaria.	9,09	1.000.000	16.500.000	-	-	(5.965)	-	-	(3.089.196)	-
Total	- Desembolsos pendientes s/acciones o participaciones		34.480.344,00 (4.549.000,00)								(6.335.246)
Total			29.931.344,00								



Informe de Gestión correspondiente al ejercicio anual Terminado el 31 de diciembre de 2013

1. Evolución global

La Empresa Nacional de Innovación es una sociedad anónima de capital público, creada en 1982 y adscrita al Ministerio de Industria, Energía y Turismo, a través de la Dirección General de Industria y de la Pequeña y Mediana Empresa (DGIPYME). Su misión consiste en proporcionar a las pequeñas y medianas empresas financiación para proyectos empresariales que aporten valor a la economía española en términos de generación de empleo y riqueza, así como promocionar el diseño español.

Durante el año 2013 no se han producido cambios en el capital social de ENISA. La composición del accionariado de esta Sociedad es la siguiente:

Accionista	Importe (en euros)	Porcentaje
Dirección General de Patrimonio del Estado	145.873.597,44	97,60
Centro para el Desarrollo Tecnológico Industrial (CDTI)	3.294.727,68	2,21
Instituto para la Diversificación y el Ahorro Energético (IDAE)	182.144,64	0,12
Instituto Español de Comercio Exterior (ICEX)	108.163,20	0,07
TOTAL	149.458.632,96	100,00


En 2013 ENISA ha elaborado un Plan Operativo que, en el marco del Plan de Actuación 2012-2015, ha marcado las pautas y la actividad de la compañía para el ejercicio, dirigido a continuar las actividades destinadas a fomentar la creación, crecimiento y consolidación de la empresa española, participando activamente en la financiación de proyectos empresariales viables e innovadores y en la dinamización del mercado de capital riesgo.

El catálogo de líneas de financiación 2013 se ha basado en el instrumento financiero del préstamo participativo, así como en actuaciones tendentes a contribuir al desarrollo de Fondos de Capital Riesgo, orientados principalmente a financiar las etapas de "start-up" y semilla.

Se han incorporado una nueva línea de financiación, destinada al sector TIC, de alto potencial y futuro en los próximos años, con objeto de impulsar la creación de empresas y el lanzamiento de nuevos productos y servicios.

Asimismo, se han propuesto modificaciones en las condiciones y características de las diferentes líneas, se ha desarrollado un Plan de Control de Riesgos y Seguimiento de Cartera y se han establecido procedimientos más ágiles. Estos aspectos han perseguido asegurar una mayor garantía de éxito y recuperación de inversiones y, por tanto, la sostenibilidad del negocio.

Adicionalmente, debe reseñarse que en 2013 se ha comenzado a trabajar en un proyecto de renovación de sistema de información de la compañía, con la idea de implantar un sistema integrado a fin de facilitar la gestión completa de las solicitudes de financiación desde la propia solicitud a través de la página web de ENISA, los procesos de aprobación, firma, seguimiento, gestión financiera, etc. Además de facilitar los procesos de análisis y operativa interna, la nueva plataforma tecnológica ("Prometeo"), integraría:



- Portal del Cliente. Para ofrecer un procedimiento de admisión de solicitudes de financiación más fluido y eficaz, así como una relación con el cliente más ágil y trazable. A través del nuevo portal, los clientes podrán tramitar la solicitud de financiación, cumplimentar el plan de negocio y subir la documentación requerida para la línea de financiación elegida, acceder al estado de sus expedientes y recibir notificaciones durante las fases de admisión, análisis, aprobación o denegación, formalización del préstamo y seguimiento.
- SAP. Herramienta a utilizar en la gestión de préstamos concedidos, así como la gestión contable de ENISA.
- Generación de Informes (fichas de Comunidades Autónomas, información para el Consejo de Administración, etc.) estableciendo un sistema integrado de información.

2. Fuentes de financiación

Para el cumplimiento de la misión y funciones mencionadas, ENISA financia su actividad tanto con recursos propios, como mediante convenios de colaboración con el Ministerio de Industria.

En el marco de estos convenios de colaboración suscritos con el MINETUR, ENISA ha contado con tres préstamos del Estado para la concesión de préstamos participativos a PYMES procedentes de los presupuestos de la DGIPYME:

- Línea de empresas de base tecnológica, a 8 años, por importe de 20.000.000 €.
- Línea de pequeñas y medianas empresas, a 10 años, por importe de 56.170.750 €.
- Línea de Jóvenes Emprendedores, a 5 años, por importe de 20.000.000 €.

Así como un préstamo de la Secretaría de Estado de Telecomunicaciones y Sociedad de la Información:


- Línea de Agenda Digital a, 10 años, por importe de 30.000.000 €. A 31 de diciembre se han certificado a la SETSI operaciones por un importe total de 2.242.000 €

Por último, se firmado un acuerdo con la DGIPYME por el que ENISA actuará como gestora del Instrumento Financiero Jeremie del que la DG es organismo intermedio.

3. Nuevas inversiones

En 2013, no se han producido variaciones significativas en el número de préstamos participativos formalizados con respecto al año anterior. Sin embargo, cabe destacar que el número de operaciones aprobadas en 2013 supone un incremento del 18% respecto a las aprobadas en 2012. El siguiente cuadro muestra la evolución de operaciones de préstamos participativos de los últimos cuatro años.

Número Operaciones (sólo préstamos participativos)	2010	2011	2012	2013
Aprobadas	260	738	686	808
Formalizadas	286	636	637	636

Línea de financiación	Nº proyectos	Importe (€)
Línea EBT	116	21.218.000
Línea PYME	189	44.863.490
Línea Aeronáutica	1	850.000
Línea Jóvenes	334	17.293.809
TOTAL	640	84.225.299

En número total de préstamos desembolsados por ENISA en 2013 asciende a 640 y ha supuesto una inversión de 84.225.299 €.

El número de solicitudes y/o expresiones de interés al cierre de 2013 fue de 2.894, un 17% menos que en el ejercicio anterior, debido al cierre del Portal del Cliente para la presentación de nuevas solicitudes de financiación, producido en el mes de diciembre.

No obstante, atendiendo a aquellas expresiones de interés que han continuado el proceso de solicitud de financiación y han llegado a enviar el plan de negocio de su empresa, se observa un incremento respecto al año anterior. Así, en las líneas PYME y EBT en 2013 se analizarían un 18% más de solicitudes que en el año 2012.

En cuanto a la actividad en capital riesgo, durante el ejercicio se realizaron desembolsos en distintas entidades, por un importe de 771.957,50 €, y se han obtenido dos reembolsos por 70.197,00 €.

4. Asistencia Técnica al Ministerio de Industria; Energía y Turismo


ENISA ha seguido actuando como Entidad Colaboradora del Ministerio de Industria, Energía y Turismo para la implementación de las políticas de apoyo a las pequeñas y mediana empresas.

La función de ENISA como Entidad Colaboradora ha consistido en entregar a los beneficiarios de los programas de ayudas del Ministerio, los fondos de acuerdo con los criterios establecidos en las bases reguladoras de las subvenciones, así como verificar la realización de la actividad y el cumplimiento de la finalidad determinantes de la concesión de las subvenciones.

En el año 2013, ENISA ha mantenido los convenios de colaboración para los programas Impulso a las redes de Business Angels, Implantación y desarrollo de la responsabilidad social en las pequeñas y medianas empresas y Promoción de Centros de Apoyo a Emprendedores y Emprendemos Juntos. Además, en este mismo año, se ha firmado un nuevo convenio de colaboración para el programa de Apoyo a las Agrupaciones Empresariales Innovadoras.

Asimismo, se han pagado 481 proyectos, con 14,10 millones de euros de subvención. Se han verificado 226 proyectos, con una inversión verificable de 12,05 millones de euros y una subvención asociada de 7,31 millones de euros, de acuerdo con lo establecido en los mencionados acuerdos.

En este mismo año, ENISA ha iniciado su actuación como entidad colaboradora del citado Ministerio, para la implementación de la nueva política pública industrial de ámbito nacional. Esta política se articula a través de diferentes programas, algunos de los cuales adoptan la forma de apoyo financiero al sector industrial mediante la concesión de préstamos.



Otra función de ENISA como Entidad Colaboradora ha consistido en realizar la evaluación económica-financiera de las inversiones solicitadas a los Programa de Reindustrialización y Fomento de la Competitividad Industrial. Se han evaluado 456 inversiones, con 645,31 millones de euros de crédito solicitado, basándose en los criterios contemplados en la ORDEN IET/611/2013 DE 11 de abril.

5. Promoción, Comunicación y Relaciones Institucionales

Durante el ejercicio 2013, de acuerdo con el Marco establecido por el Plan de Actuación 2012-2015, se ha dado continuidad al Plan General de Promoción, Comunicación y Relaciones Institucionales de ENISA. A su vez se ha desarrollado el Plan Transversal para la Isla de La Palma (Canarias), dentro del PAE 2013 diseñado por el Ministerio de Industria, Energía y Turismo.

En relación a la promoción y relaciones institucionales, se han desarrollado actividades dirigidas a sus respectivos grupos de interés, centradas en la difusión de los préstamos participativos:

Promoción de Líneas ENISA

- El área de promoción de ENISA ha desarrollado 32 propuestas a iniciativa propia, cuya celebración se ha concentrado en su gran mayoría en el primer semestre.
- ENISA ha participado en 77 foros y/o encuentros organizados por otras entidades, se trata de instituciones con las que se colabora puntualmente por su poder de convocatoria. El formato que ENISA desarrolla en cada una de estas actividades es una ponencia explicativa sobre los productos financieros que ofrece, y la metodología a la hora de solicitar un préstamo ENISA.
- Premio Emprendedor XXI, ENISA ha participado en 40 actividades, como miembro del jurado del premio y con presencia en la entrega del mismo. Este premio tiene repercusión en todo el territorio nacional, ya que se realiza un roadshow con convocatorias en a las 17 Comunidades Autónomas. Se realiza una selección a nivel nacional y autonómico para elegir al ganador en sus distintas categorías. A su vez, ENISA ha formado parte de varios jurados en premios otorgados por la Fundación Everis, INJUVE, REDFUE entre otros.
- Actividades formativas: en colaboración con la CEOE y escuelas de negocio se realizaron 6 sesiones formativas en el marco de diferentes cursos, desarrollados en ciudades como Madrid (4), Cataluña y Castilla y León.
- ENISA ha estado presente en 11 Ferias nacionales/Congresos con diferentes formatos de participación: en todos los casos a través de la realización de un taller o jornada divulgativa, reservándose la presencia con stand a las ferias más consolidadas (Salón Miempresa y BIZbarcelona).

En cuanto a las actividades de Comunicación, destacan las siguientes:

- Diseño, desarrollo e implantación de la Plataforma ENISA Business Place para clientes e inversores acreditados.
- Actualización de contenidos y dinamización www.enisa.es
- Diseño y desarrollo de identidad corporativa a partir del rediseño de la actual y propuesta de aplicaciones.
- Atención de consultas de los medios de comunicación y gestión de más de un centenar de peticiones de información, entrevistas, elaboración de artículos y/o tribunas, notas de prensa, etc.



Spain Startup Co-Investment Fund (SSCF)

En 2013 se han registrado un total de 141 solicitudes de financiación en el marco del programa. Se han aprobado y desembolsado 62 operaciones por importe de 9.661.000€. A lo largo de 2013, el Comité de Acreditación dio entrada en el programa a 51 nuevos Socios Inversores.

A 31 de diciembre de 2013, se habían aprobado un total de 142 solicitudes de financiación, ascendiendo a €71,2 millones, el importe de las co-inversiones realizadas (€24,5 millones de ENISA y €46,7 millones de los Socios Inversores acreditados). Se habrían movilizado más de €94 millones. El número total de Socios Inversores acreditados por ENISA en el SSCF ha sumado 104 (81 españoles y 23 extranjeros).

6. Sistema Integrado de Gestión y Responsabilidad Social Corporativa (RSC)

Sistema integrado de gestión de calidad y medio ambiente

Durante 2013, se ha procedido a la auditoría externa de seguimiento de la certificación de calidad bajo norma UNE-ISO 9001:2008 y de la certificación medioambiental bajo norma UNE-ISO 14001:2004. También, se ha pasado satisfactoriamente la preceptiva auditoría externa de cumplimiento de normativa en cuanto a protección de datos.

Revisión y actualización de procesos

A lo largo de 2013, se ha profundizado en la mejora, revisión y actualización de los diversos procedimientos operativos, de soporte, control y seguimiento de la compañía, destacando la labor de todas las áreas como paso previo al desarrollo e implantación de una nueva plataforma tecnológica.

Asimismo se aprobaron las normas reguladoras de los Comités de Dirección, Inversiones y Seguimiento de Riesgos y quedaron plenamente implantados los procedimientos de prevención de blanqueo de capitales.

7. Acontecimientos posteriores al cierre del ejercicio

No cabe destacar ningún acontecimiento de importancia además de lo señalado en la Memoria.

8. Inversiones en investigación y desarrollo

Durante el ejercicio no se han realizado inversiones en investigación y desarrollo.

9. Adquisición de acciones propias

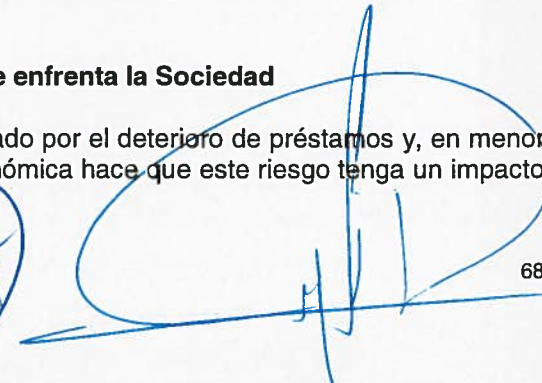
No se han producido adquisiciones de acciones propias durante el ejercicio 2013.

10. Uso de Instrumentos Financieros

La información respecto a instrumentos financieros se trata en los puntos 4.3 y 6 de la Memoria adjunta.

11. Principales riesgos e incertidumbres a los que se enfrenta la Sociedad

El principal riesgo al que se enfrenta ENISA es el derivado por el deterioro de préstamos y, en menor medida, de la cartera de inversiones. La coyuntura económica hace que este riesgo tenga un impacto significativo en la cuenta de resultados.



De acuerdo con el Plan de Actividades 2012-2015 de ENISA, la gestión del riesgo se ha definido como una función estratégica de la empresa con el objetivo de prevenir las situaciones de insolvencia y facilitar el seguimiento y la correcta evolución de las operaciones.

A lo largo del año 2013 se ha ido implantando del Plan de Control de Riesgos y Seguimiento de Cartera, acorde con la naturaleza del negocio y la dimensión de la operativa de ENISA.

Dentro de este Plan, se aprobaron los Principios y Políticas de ENISA en materia de riesgos, se ha creado la unidad y el comité de riesgos, se ha definido el marco de apetito al riesgo, así como herramientas y técnicas de gestión y reporting.



En Madrid, a 25 de junio de 2014

Fdo.:



D. Manuel Valle Muñoz
Presidente

Fdo.:



D^a. Clara Crespo Ruiz de Elvira
Vocal

Fdo.:



D. Manuel José Díaz Corral
Vocal

Fdo.:



D. Francisco Javier Gonzalez Rodríguez
Vocal

Fdo.:



D^a. Heide Elena Nicolás Martínez
Vocal

Fdo.:



D. Bruno Fernández Scrimieri
Consejero Delegado

Fdo.:




D. Luis Cueto Álvarez de Sotomayor
Vocal

Fdo.:



D. Antonio Fernández Ecker
Vocal

Fdo.:



D. Víctor Nicolás Bravo
Vocal



D. José Miguel Bueno Sánchez, Secretario del Consejo de Administración de la Empresa Nacional de Innovación S.A. (ENISA)

CERTIFICA:


Que este documento ha sido firmado por nueve de los once consejeros que componen el Consejo de Administración de ENISA, que han asistido a la sesión del día de hoy, y que se han formulado las Cuentas Anuales y el Informe de Gestión correspondientes al pasado ejercicio 2013, que se incluyen en las páginas 1 a 71 de este documento y que han sido visadas por el Presidente y el Secretario del Consejo de Administración.

D^a. Ana Varela Varela y D. Andrés Zabara Carrasco no han podido asistir a la sesión del Consejo de Administración, por problemas de agenda, y han delegado su voto en el Presidente.


Y para que conste, a los efectos de los artículos 253.2 de la Ley de Sociedades de Capital y 330.2 del Reglamento del Registro Mercantil, firma esta certificación, en Madrid a 25 de junio de 2014.

Vº Bº:

Fdo.:



D. Manuel Valle Muñoz
Presidente



D. José Miguel Bueno Sánchez
Secretario del Consejo de Administración

INFORME ANUAL ENISA 2013



Empresa Nacional de Innovación, SA
P.º de la Castellana, 216 pl. 16
28046 Madrid
T. 915 708 200 F. 915 704 199
enisa@enisa.es www.enisa.es

