


Meconet Oy
TASEKIRJA
31.12.2013

Meconet Oy
Y-tunnus 0115003-5
Kotipaikka: Vantaa
Säilytä 31.12.18 asti

Jäljennöksen oikeaksi todistavat:

 Riitta Jolku

Tilikausi 01.01.2013 - 31.12.2013

Sisällysluettelo

	sivu
Toimintakertomus	1
Konsernin tuloslaskelma	2
Konsernin tase	3
Konsernin rahoituslaskelma	4
Emoyhtiön tuloslaskelma	5
Emoyhtiön tase	6
Emoyhtiön rahoituslaskelma	7
Liitetiedot konserni	8 - 11
Liitetiedot emoyhtiö	12 - 15
Tilinpäätöksen allekirjoitus ja tilinpäätösmerkintä	16
Käytetyt tilikirjat	17

HALLITUKSEN TOIMINTAKERTOMUS

Tilikaudelta 1.1. - 31.12.2013

Hallitus

Yhtiön hallitukseen kuuluvat Timo Parmasuo puheenjohtajana sekä Juhani Ervamaa, Timo Helle, Matti Lainema, Tuomo Lähdesmäki ja Sari Parmasuo varsinaisina jäseninä.

Toimitusjohtaja

Yhtiön toimitusjohtajana toimii Ralf Sohlström. Toimitusjohtaja Ralf Sohlström siirtyy toisen yhtiön palvelukseen 1.3.2014.

Tilintarkastajat

Yhtiön tilintarkastajina on toiminut KHT Jan Holmberg PricewaterhouseCoopersilta ja tilintarkastusyhteisö PricewaterhouseCoopers Oy.

Toiminta

Yhtiö osti toukokuussa ruotsalaisen Exaktafjädrrar AB:n koko liiketoiminnan. Uuden tytäryhtiön toiminta siirrettiin vuoden lopussa uuteen toimitilaan ja tytäryhtiössä suoritettiin laajoja toiminnan uudelleenjärjestelyjä liiketoiminnan kannattavuuden parantamiseksi. Uudelleenjärjestelykulujen takia konsernin liikevoitto pieneni vaikka liikevaihto kasvoi. Ilman liiketoimintakauppaan liittyviä kustannuksia liikevoitto olisi ollut suunnilleen edellisvuoden tasolla. Tytäryhtiön toiminnan uudelleenjärjestely onnistui suunnitelmien mukaisesti ja liiketoiminnan odotetaan olevan kannattavaa vuoden 2014 alusta lähtien.

Vuosi	<u>2011</u>	<u>2012</u>	<u>2013</u>
Liikevaihto (1000 euroa)	31 280	32 659	33 963
Liikevoitto (1000 euroa)	1 940	2 058	1 125
Liikevoitto-%	6 %	6 %	3 %
Omavaraisuusaste	45 %	50 %	43 %
Oman pääoman tuotto-%	22 %	22 %	9 %

Konsernin henkilöstön määrä kasvoi Exaktafjädrrar AB:n oston johdosta.

Vuosi	<u>2011</u>	<u>2012</u>	<u>2013</u>
Henkilöstön lukumäärä	199	197	208
Palkkasumma (1000 euroa)	6 290	6 621	7 017

Yhtiö noudattaa voimassa olevaa ympäristölainsäädäntöä ja viranomaisten vaatimuksia. Kaikissa tehtaissa on standardin ISO 14001 mukaan sertifioitua ympäristöjärjestelmät. Yhtiö on mukana Yhdistyneiden kansakuntien Global Compact -ohjelmassa, joka on strateginen toimintaperiaate yrityksille, jotka ovat sitoutuneita ohjaamaan toimintaansa ja strategiansa ihmisoikeuksien, työvoiman, ympäristön ja korruption torjunnan edistämiseksi.

Yhtiö tekee tutkimustyötä yhdessä asiakkaiden kanssa heidän johtamissaan projekteissa. Osallistumme asiakkaan tuotekehitys- ja tuotesuunnitteluprojekteihin yhteiskumppanina omilla osaamisalueillamme, jousien suunnittelussa, ohutlevyosien suunnittelussa ja tuotteiden tuotannollistamissimuloinnissa.

Konsernin liikevaihdon odotetaan kasvavan vuonna 2014 kansainvälisen toiminnan kasvaessa. Uuden taantuman mahdollisuus sekä asiakaskunnassa mahdollisesti tapahtuvat rakennejärjestelyt muodostavat yrityksen liiketoiminnan kehitykselle suurimmat riskit.

Osakkeet

Yhtiön kaupparekisteriin rekisteröity osakepääoma muodostuu 47 496 osakkeesta. Osakkeen nimellisarvo on 22,51 euroa. Yhtiön hallussa on 4 404 yhtiön omaa osaketta nimellisarvoltaan 99 134,04 euroa, mikä vastaa 9,3 % koko osakepääomasta ja äänimäärästä. Kaikilla osakkeilla on samanlainen oikeus osinkoon ja yhtiön varoihin.

Emoyhtiö on tilikauden aikana ostanut omia osakkeita seuraavasti:

Päivämäärä	Määrä	Suoritettu vastike
12.4.2013	697	145 000,00

Hallituksen esitys voittovarojen käyttämisestä

Emoyhtiön voitonjakokelpoiset varat ovat 4 785 446,65 euroa, josta tilikauden voitto on 923 281,17 euroa.

Hallitus esittää yhtiökokoukselle, että voitonjakokelpoiset varat käytetään seuraavasti:

Osinkoa jaetaan 7,50 euroa osakkeelta yhteensä	323 190,00 euroa
Jätetään omaan pääomaan	4 462 256,65 euroa
Yhteensä	4 785 446,65 euroa

Yhtiön taloudellisessa asemassa ei tilikauden päättymisen jälkeen ole tapahtunut olennaisia muutoksia. Yhtiön maksuvalmius on hyvä,

MECONET KONSERNI**TULOSLASKELMA****1.1.2013-31.12.2013****1.1.2012-31.12.2012****LIKEVAIHTO**

33 963 328,23

32 659 454,58

Valmiiden ja keskeneräisten
tuotteiden varastojen muutos

828 834,64

-185 752,21

Liiketoiminnan muut tuotot

440 913,08

443 964,38

Materiaalit ja palvelut

Aineet, tarvikkeet ja tavarat

Ostot tilikauden aikana

-17 176 504,92

-15 415 781,05

Varastojen muutos

258 560,92

187 576,50

Ulkopuoliset palvelut

-661 162,56

-717 170,52

Henkilöstökulut

Palkat ja palkkiot

-7 017 369,11

-6 621 549,84

Henkilösivukulut

Eläkekulut

-1 021 505,35

-1 031 872,58

Muut henkilösivukulut

-848 961,52

-630 859,21

Poistot ja arvonalentumiset

Suunnitelman mukaiset poistot

-1 458 804,62

-1 275 208,19

Liiketoiminnan muut kulut

-6 182 440,24

-5 354 192,38

LIKEVOITTO**1 124 888,55****2 058 609,48**

Rahoitustuotot ja -kulut

Muut korko- ja rahoitustuotot

8 282,37

14 489,09

Korkokulut ja muut rahoituskulut

-256 275,89

-182 864,39

VOITTO ENNEN TILINPÄÄTÖSSIIRTOJA JA VEROJA**876 895,03****1 890 234,18**

Laskennallisen verovelan muutos

50 358,11

-23 498,44

Tuloverot

-305 396,81

-407 068,34

TILIKAUDEN VOITTO (TAPPIO)**621 856,33****1 459 667,40**

MECONET KONSERNI**TASE****Vastaavaa****31.12.2013****31.12.2012****PYSYVÄT VASTAAVAT**

Aineettomat hyödykkeet

Muut pitkävaikutteiset menot

104 697,01

170 326,3

Aineelliset hyödykkeet

Maa- ja vesialueet

66 742,33

66 742,33

Rakennukset ja rakennelmat

56 403,25

74 718,55

Koneet ja kalusto

5 715 721,13

4 852 465,04

Ennakkomaksut

153 819,46

5 992 686,17

477 004,21

5 470 930,1

Sijoitukset

Muut osakkeet ja osuudet

336 718,49

119 427,7

VAIHTUVAT VASTAAVAT

Vaihto-omaisuus

Aineet ja tarvikkeet

2 798 734,76

2 531 145,96

Valmiit tuotteet/Tavarat

2 407 075,94

5 205 810,70

1 636 305,73

4 167 451,6

Saamiset

Lyhytaikaiset

Myyntisaamiset

3 749 305,78

2 740 668,95

Siirtosaamiset

197 590,61

0,00

Muut saamiset

101 927,12

4 048 823,51

25 945,03

2 766 613,9

Rahoitusarvopaperit

Rahat ja pankkisaamiset

1 438 664,44

1 803 851,9

Vastaavaa yhteensä**17 127 400,32****14 498 601,8****Vastattavaa****OMA PÄÄOMA**

Osakepääoma

1 069 353,31

1 069 353,3

Muut rahastot

5 051,64

5 051,6

Edellisten tilikausien voitto (tappio)

5 626 855,43

4 664 962,55

Tilikauden voitto (tappio)

621 856,33

6 248 711,76

1 459 667,40

6 124 629,9

VIERAS PÄÄOMA

Pitkäaikainen

Lainat rahoituslaitoksilta

3 473 354,73

1 806 233,63

Eläkelainat

1 227 782,00

4 701 136,73

1 438 894,00

3 245 127,6

Laskennallinen verovelka

264 095,02

314 453,1

Lyhytaikainen

Lainat rahoituslaitoksilta

1 011 852,31

675 721,14

Eläkelainat

211 112,00

211 112,00

Saadut ennakot

154 296,21

84 632,70

Ostovelat

1 470 448,88

1 295 042,90

Muut velat

834 173,55

204 822,32

Siirtovelat

1 157 168,91

4 839 051,86

1 268 655,17

3 739 986,2

Vastattavaa yhteensä**17 127 400,32****14 498 601,8**

MECONET KONSERNI

Konsernin rahoituslaskelma

	31.12.2013	31.12.2012
Liiketoiminnan rahavirta		
Liikevoitto	1 124 888,55	2 058 609,48
Poistot	1 458 804,62	1 275 208,19
Käyttöpääoman muutos	-1 636 399,74	301 265,69
Rahoitus tuotot ja kulut	-247 993,52	-168 375,30
Verot	-255 038,70	-430 566,78
Liiketoiminnan rahavirta	444 261,21	3 036 141,28
Investointien rahavirta		
Investoinnit aineettomiin ja aineellisiin hyödykkeisiin	-2 106 277,03	-831 539,40
Investointien rahavirta	-2 106 277,03	-831 539,40
Rahoituksen rahavirta		
Lyhytaikaisten lainojen muutos	336 131,17	-264 847,69
Pitkäaikaisten lainojen muutos	1 456 009,10	180 992,16
Omien osakkeiden lunastus	-145 000,00	-54 500,00
Maksetut osingot	-350 312,00	-328 417,50
Rahoituksen rahavirta	1 296 828,27	-466 773,03
Rahavarojen muutos	-365 187,55	1 737 828,85
Rahavarat 1.1.	1 803 851,99	66 023,15
Rahavarat 31.12.	1 438 664,44	1 803 851,99
Käyttöpääoma		
Vaihto-omaisuus	5 205 810,70	4 167 451,69
Korottomat lyhytaikaiset saamiset	4 048 823,51	2 740 668,95
Korottomat lyhytaikaiset velat	-3 537 876,44	-2 827 762,61
	<u>5 716 757,77</u>	<u>4 080 358,03</u>
Käyttöpääoman muutos	-1 636 399,74	301 265,69

MECONET OY**EMOYHTIÖN TULOSLASKELMA****1.1.2013-31.12.2013****1.1.2012-31.12.2012****LIKEVAIHTO**

23 925 118,91

25 945 258,81

Valmiiden ja keskeneräisten
tuotteiden varastojen muutos

328 848,62

-182 056,89

Liiketoiminnan muut tuotot

439 216,77

443 964,38

Materiaalit ja palvelut

Aineet, tarvikkeet ja tavarat

Ostot tilikauden aikana

-10 074 748,41

-11 276 251,17

Varastojen muutos

-182 172,47

169 779,71

Ulkopuoliset palvelut

-254 740,29

-388 434,87

Henkilöstökulut

Palkat ja palkkiot

-5 798 166,29

-6 077 154,21

Henkilösivukulut

Eläkekulut

-1 015 471,73

-1 031 872,58

Muut henkilösivukulut

-337 451,57

-362 549,71

Poistot ja arvonalentumiset

Suunnitelman mukaiset poistot

-1 187 368,70

-1 127 883,86

Liiketoiminnan muut kulut

-4 375 349,31

-4 245 115,61

LIKEVOITTO**1 467 715,53****1 867 684,00**

Rahoitustuotot ja -kulut

Muut korko- ja rahoitustuotot

37 253,71

29 070,09

Korkokulut ja muut rahoituskulut

-239 298,33

-177 381,53

VOITTO ENNEN TILINPÄÄTÖSSIIRTOJA JA VEROJA**1 265 670,91****1 719 372,56**

Poistoeron muutos

-36 992,93

-95 912,02

Tuloverot

-305 396,81

-407 068,34

TILIKAUDEN VOITTO**923 281,17****1 216 392,20**

MECONET OY
EMOYHTIÖN TASE
Vastaavaa

31.12.2013

31.12.2012

PYSYVÄT VASTAAVAT

Aineettomat hyödykkeet				
Muut pitkävaikutteiset menot		16 869,23		52 004,8
Aineelliset hyödykkeet				
Maa- ja vesialueet	66 742,33		66 742,33	
Rakennukset ja rakennelmat	56 403,25		74 718,55	
Koneet ja kalusto	4 791 031,47		4 608 539,14	
Ennakkomaksut	80 040,94	4 994 217,99	387 204,45	5 137 204,4
Sijoitukset				
Osuudet saman konsernin yrityksissä	1 361 935,66		227 243,29	
Muut osakkeet ja osuudet	119 427,79	1 481 363,45	119 427,79	346 671,0
VAIHTUVAT VASTAAVAT				
Vaihto-omaisuus				
Aineet ja tarvikkeet	1 570 457,33		1 693 574,04	
Valmiit tuotteet/Tavarat	1 557 279,18	3 127 736,51	1 287 486,32	2 981 060,3
Saamiset				
Pitkäaikaiset				
Saamiset saman konsernin yrityksiltä		1 286 505,40		500 000,0
Lyhytaikaiset				
Myyntisaamiset	2 706 087,26		1 996 231,58	
Saamiset saman konsernin yrityksiltä	542 634,61		520 061,75	
Muut saamiset	25 945,03		25 945,03	
Siirtosaamiset	197 590,61	3 472 257,51	0,00	2 542 238,3
Rahat ja pankkisaamiset		1 062 141,50		1 722 968,2
Vastaavaa yhteensä		15 441 091,59		13 282 147,4

Vastattavaa

OMA PÄÄOMA				
Osakepääoma		1 069 353,31		1 069 353,3
Edellisten tilikausien voitto (tappio)	3 862 165,48		3 141 085,28	
Tilikauden voitto (tappio)	923 281,17	4 785 446,65	1 216 392,20	4 357 477,4
POISTOERO		1 320 475,11		1 283 482,1
VIERAS PÄÄOMA				
Pitkäaikainen				
Lainat rahoituslaitoksilta	3 299 810,12		1 728 431,25	
Eläkelainat	1 227 782,00	4 527 592,12	1 438 894,00	3 167 325,2
Lyhytaikainen				
Lainat rahoituslaitoksilta	981 280,71		692 745,90	
Eläkelainat	211 112,00		211 112,00	
Saadut ennakot	114 721,20		1 821,28	
Ostovelat	910 075,37		1 040 798,77	
Ostovelat konserni	4 401,27		18 235,77	
Muut velat	359 464,94		171 140,31	
Siirtovelat	1 157 168,91	3 738 224,40	1 268 655,17	3 404 509,2
Vastattavaa yhteensä		15 441 091,59		13 282 147,4

MECONET OY

Emoyhtiön rahoituslaskelma

	31.12.2013	31.12.2012
Liiketoiminnan rahavirta		
Liikevoitto	1 467 715,53	1 867 684,00
Poistot	1 187 368,70	1 127 883,86
Käyttöpääoman muutos	-1 031 514,91	458 694,11
Rahoitus tuotot ja kulut	-202 044,62	-148 311,44
Verot	-305 396,81	-407 068,34
Liiketoiminnan rahavirta	1 116 127,89	2 898 882,19
Investointien rahavirta		
Investoinnit	-983 301,56	-791 397,24
Investoinnit sijoituksiin	-1 134 692,37	0,00
Investointien rahavirta	-2 117 993,93	-791 397,24
Rahoituksen rahavirta		
Lyhytaikaisten lainojen muutos	288 534,81	-201 306,14
Lainasaamisten muutos	-786 505,40	0,00
Pitkäaikaisten lainojen muutos	1 360 266,87	164 059,61
Omien osakkeiden lunastus	-145 000,00	-54 500,00
Maksetut osingot	-350 312,00	-328 417,50
Rahoituksen rahavirta	366 984,28	-420 164,03
Rahavarojen muutos	-634 881,76	1 687 320,92
Rahavarat 1.1.	1 697 023,26	9 702,34
Rahavarat 31.12.	1 062 141,50	1 697 023,26
Käyttöpääoma		
Vaihto-omaisuus	3 127 736,51	2 981 060,36
Korottomat lyhytaikaiset saamiset	3 472 257,51	2 542 238,36
Korottomat lyhytaikaiset velat	-2 448 090,94	-2 402 910,55
	<u>4 151 903,08</u>	<u>3 120 388,17</u>
Käyttöpääoman muutos	-1 031 514,91	458 694,11

MECONET OY

Konsernin liitetiedot

Tilinpäätöksen laatimista koskevat liitetiedot

Konsernitilinpäätöksen laadintaperiaatteet

Konsernitilinpäätös on laadittu hankintamenomenetelmällä. Konsernin sisäiset saamiset ja velat on eliminoitu. Vähemmistöosuudet on erotettu konsernin omasta pääomasta ja tuloksesta sekä esitetty omana eränään.

Ulkomaiset tytäryritykset

Ulkomaisten tytäryhtiöiden tuloslaskelman ja taseen erät on muunnettu euroiksi vuoden viimeisen päivän Suomen pankin noteeraaman kurssin mukaan.

EUR/RUR	45,32
EUR/SEK	8,86

Konsernitilinpäätöksen laajuus

Konserni muodostuu seuraavista yrityksistä:

Emoyhtiö:	Meconet Oy
Tytäryritys:	AS Meconet
Tytäryritys:	OOO Meconet
Tytäryritys:	Exaktafjädrar AB

Konsernitilinpäätöksen ulkopuolelle on jätetty Teräsjousi Deutschland GmbH, jolla ei ole ollut toimintaa tilikaudella.

Vaihtuvien vastaavien arvostus

Vaihto-omaisuus esitetään fifo-periaatteen mukaisesti hankintamenon tai sitä alemman jälleenhankintahinnan tai todennäköisen myyntihinnan määräisenä.

Pysyvien vastaavien arvostus

Käyttöomaisuus on merkitty taseeseen hankintamenoa vähennettynä suunnitelman mukaisilla poistoilla.

Suunnitelman mukaiset poistot on laskettu hyödykkeiden taloudellisen käyttöiän mukaisina alkuperäisestä hankintahinnasta.

Rakennukset	10-40 vuotta
Koneet ja kalusto	3-10 vuotta
Aineettomat oikeudet	3 - 5 vuotta
Muut pitkävaikutteiset menot	3 - 5 vuotta

Tuloslaskelman liitetiedot

Liiketoiminnan muut tuotot

	2013	2012
Vuokratuotot	423 527,09	421 259,74
Muut tuotot	17 385,99	22 704,64
	440 913,08	443 964,38

Liiketoiminnan muut kulut

	2013	2012
Vuokrat	1 972 660,54	1 739 489,48
Kiinteistöjen ylläpito	455 686,09	471 818,27
Myynti ja markkinointi	830 061,66	617 820,78
Hallinto	1 158 358,82	866 181,65
Muut henkilöstöön liittyvät kulut	268 374,25	229 953,91
Muut tuotannon kulut	1 497 298,88	1 428 928,29
Yhteensä	6 182 440,24	5 354 192,38

Rahoitustuotot ja -kulut

	2013	2012
Osinkotuotot	1 740,00	1 660,00
Korkotuotot myyntisaatavista	6 542,37	12 810,05
Muut rahoitustuotot	0,00	19,05
Korkokulut	152 995,28	147 174,96
Vakuuskulut	23 217,58	26 179,97
Kurssierot	64 629,87	0,00
Muut rahoituskulut	15 433,16	9 509,47
Yhteensä	247 993,52	168 375,30

Taseen vastaavia koskevat liitetiedot
PYSYVÄT VASTAAVAT

	2013	2012
Muut pitkävaikutteiset menot		
Hankintameno alussa	1 510 883,42	1 533 125,73
Lisäykset	34 670,49	6 855,37
Siirto rakennuksiin	0,00	-29 097,68
Hankintameno lopussa	1 545 553,91	1 510 883,42
Kertyneet poistot alussa	1 340 557,11	1 222 706,24
Tilikauden poisto	100 299,79	117 850,87
Kertyneet poistot lopussa	1 440 856,90	1 340 557,11
Menojäännös tilikauden lopussa	104 697,01	170 326,31
Maa-alueet		
Hankintameno alussa	66 742,33	66 742,33
Menojäännös tilikauden lopussa	66 742,33	66 742,33
Rakennukset		
Hankintameno alussa	612 365,23	583 267,55
Siirto muista pitkävaikutteisista menoista	0,00	29 097,68
Hankintameno lopussa	612 365,23	612 365,23
Kertyneet poistot alussa	537 646,68	519 643,38
Tilikauden poisto	18 315,30	18 003,30
Kertyneet poistot lopussa	555 961,98	537 646,68
Menojäännös tilikauden lopussa	56 403,25	74 718,55

Koneet ja kalusto

Hankintameno alussa	26 030 157,19	25 819 999,73
Lisäykset	2 219 770,12	396 157,46
Vähennykset	-16 324,50	-186 000,00
Hankintameno lopussa	28 233 602,81	26 030 157,19
Kertyneet poistot alussa	21 177 692,14	20 157 804,47
Vähennysten kertyneet poistot	0,00	-106 598,93
Tilikauden poisto	1 340 189,53	1 126 486,60
Kertyneet poistot lopussa	22 517 881,67	21 177 692,14
Menojäännös tilikauden lopussa	5 715 721,13	4 852 465,04

Kiinteistön perusparannusmenot

	2013	2012
Hankintameno alussa	122 519,52	122 519,52
Hankintameno lopussa	122 519,52	122 519,52
Kertyneet poistot alussa	122 519,52	109 652,10
Tilikauden poisto	0,00	12 867,42
Kertyneet poistot lopussa	122 519,52	122 519,52
Menojäännös tilikauden lopussa	0,00	0,00

Siirtosaamiset

	2013	2012
Verosaamiset	93 462,30	0,00
Työl-saamiset	95 655,46	0,00
Muut	8 472,85	0,00
Yhteensä	197 590,61	0,00

Taseen vastattavia koskevat liitetiedot**VASTATTAVAA**

	2013	2012
Oma pääoma		
Osakepääoma 1.1.	1 069 353,31	1 069 353,31
Osakepääoma 31.12.	1 069 353,31	1 069 353,31
Muut rahastot	5 051,64	5 051,64
Kertyneet voittovarot 1.1.	6 124 629,95	5 051 703,59
Osingonjako	-350 312,00	-328 417,50
Muuntoero	-2 462,53	-3 823,54
Omien osakkeiden lunastus	-145 000,00	-54 500,00
Tilikauden tulos	621 856,33	1 459 667,40
Kertyneet voittovarot 31.12.	6 248 711,75	6 124 629,95
Oma pääoma yhteensä	7 323 116,71	7 199 034,91

Vieras pääoma

	2013	2012
Siirtovelat		
Palkkavelat	1 118 558,95	1 179 366,76
Muut siirtovelat	38 609,96	89 288,41
	1 157 168,91	1 268 655,17

Taseen vastaavia koskevat liitetiedot
PYSYVÄT VASTAAVAT

2013

2012

Muut pitkävaikutteiset menot

Hankintameno alussa	1 275 073,73	1 296 136,08
Lisäykset	30 383,09	8 035,33
Siirto rakennuksiin	0,00	-29 097,68
Hankintameno lopussa	1 305 456,82	1 275 073,73
Kertyneet poistot alussa	1 223 068,87	1 138 496,04
Tilikauden poisto	65 518,72	84 572,83
Kertyneet poistot lopussa	1 288 587,59	1 223 068,87
Menojäännös tilikauden lopussa	16 869,23	52 004,86

Maa-alueet

Hankintameno alussa	66 742,33	66 742,33
Menojäännös tilikauden lopussa	66 742,33	66 742,33

Rakennukset

Hankintameno alussa	571 539,30	542 441,62
Siirto muista pitkävaikutteisista menoista	0,00	29 097,68
Hankintameno lopussa	571 539,30	571 539,30
Kertyneet poistot alussa	496 820,75	478 817,45
Tilikauden poisto	18 315,30	18 003,30
Kertyneet poistot lopussa	515 136,05	496 820,75
Menojäännös tilikauden lopussa	56 403,25	74 718,55

Koneet ja kalusto

Hankintameno alussa	24 967 890,46	24 571 733,00
Lisäykset	1 302 351,51	396 157,46
Vähennykset	-16 324,50	0,00
Hankintameno lopussa	26 253 917,47	24 967 890,46
Kertyneet poistot alussa	20 359 351,32	19 346 911,01
Tilikauden poisto	1 103 534,68	1 012 440,31
Kertyneet poistot lopussa	21 462 886,00	20 359 351,32
Menojäännös tilikauden lopussa	4 791 031,47	4 608 539,14

Kiinteistön perusparannusmenot

	2013	2012
Hankintameno alussa	122 519,52	122 519,52
Hankintameno lopussa	122 519,52	122 519,52
Kertyneet poistot alussa	122 519,52	109 652,10
Tilikauden poisto	0,00	12 867,42
Kertyneet poistot lopussa	122 519,52	122 519,52
Menojäännös tilikauden lopussa	0,00	0,00

Sijoitukset

	2013	2012
Tytäryhtiöosakkeet, jotka yhdistelty konsernitilinpäätökseen		
Nimi		
AS Meconet	126 576,56	126 576,56
OOO Meconet	100 666,73	100 666,73
Exaktafjädrar AB	1 134 692,37	0,00
	1 361 935,66	227 243,29

Saamiset konserniyhtiöiltä

	2013	2012
Myyntisaamiset	542 634,61	520 061,75
Lainasaamiset	1 286 505,40	500 000,00
Yhteensä	1 829 140,01	1 020 061,75

Siirtosaamiset	2013	2012
Verosaamiset	93 462,30	0,00
Työl-saamiset	95 655,46	0,00
Muut	8 472,85	0,00
Yhteensä	197 590,61	0,00

Taseen vastattavia koskevat liitetiedot

VASTATTAVAA

	2013	2012
Oma pääoma		
Osakepääoma 1.1.	1 069 353,31	1 069 353,31
Osakepääoma 31.12.	1 069 353,31	1 069 353,31
Kertyneet voittovarot 1.1.	4 357 477,48	3 524 002,78
Osingonjako	-350 312,00	-328 417,50
Omien osakkeiden lunastus	-145 000,00	-54 500,00
Kertyneet voittovarot 31.12.	3 862 165,48	3 141 085,28
Tilikauden tulos	923 281,17	1 216 392,20
Oma pääoma yhteensä	5 854 799,96	5 426 830,79

Laskelma voitonjakokelpoista varoista

Kertyneet voittovarot 31.12.	3 862 165,48	3 141 085,28
Tilikauden tulos	923 281,17	1 216 392,20
Yhteensä	4 785 446,65	4 357 477,48

Osakeyhtiön hallussa oleva omat ja emoyhtiön osakkeet

Määrä kpl	4 404	3 707
Hankintameno Eur	393 365,10	248 365,10
Nimellisarvo Eur	99 134,04	83 444,57

Vieras pääoma

	2013	2012
Siirtovelat		
Palkkavelat	1 118 558,95	1 179 366,76
Muut siirtovelat	38 609,96	89 288,41
	1 157 168,91	1 268 655,17

Vakuuksia ja vastuusitoumuksia koskevat liitetiedot

Annetut pantit ja vastuusitoumukset

Yrityskiinnitykset	4 085 006,73	4 085 006,73
Kiinteistökiinnitykset	436 000,00	436 000,00
	4 521 006,73	4 521 006,73

Velat, ja muut sitoumukset, joiden vakuudeksi annettu kiinnityksiä ja yrityskiinnityksiä

Eläkelainat	1 438 894,00	1 650 006,00
Rahalaitoslainat	4 281 090,83	2 421 177,15
Annetut yrityskiinnitykset	4 085 006,73	4 085 006,73
Annetut kiinteistökiinnitykset	436 000,00	436 000,00

Rahalaitoslainoihin sisältyy osamaksuvelkoja 1 509 662,41 euroa (vuonna 2012: 1 371 177,15), joissa vakuutena on rahoitettu kohde.

Leasingvastuut

	2013	
	51 778,00	37 113,71

Leasingvastuista erääntyy vuoden 2014 aikana 28 230,56 euroa.

Muut vastuusitoumukset

Yhtiön Vantaan toimitilojen vuokrasopimus on voimassa vuoteen 2015 asti. Vuosivuokra on tällä hetkellä 1 010 387,52 euroa.

Liitetiedot henkilöstöstä ja toimielinten jäsenistä

Henkilöstön lukumäärä tilikaudella keskimäärin

	2013	2012
Toimihenkilöt	42	43
Työntekijät	106	106

Johdon eläkesitoumukset

Toimitusjohtajan eläkejärjestelyt perustuvat TEL-eläkejärjestelmään.


Rahalainat johdolle, omistajille ja edellisten lähisukulaisille

Lainoja ei ole myönnetty

Meconet Oy
Tilinpäätös 31.12.2013

TILINPÄÄTÖKSEN JA TOIMINTAKERTOMUKSEN ALLEKIRJOITUKSET


Vantaalla



Juhani Ervamaa
hallituksen jäsen




Timo Helle
hallituksen jäsen



Matti Lainema
hallituksen jäsen



Tuomo Lähdesmäki
hallituksen jäsen



Sari Parmasuo
hallituksen jäsen



Timo Parmasuo
hallituksen puheenjohtaja




Ralf Sohlström
toimitusjohtaja

TILINTARKASTAJAN TILINPÄÄTÖSMERKINTÄ


Suoritetusta tilintarkastuksesta on tänään annettu kertomus.

Vantaalla 4.3.2014

PricewaterhouseCoopers Oy
KHT-yhteisö



Jan Holmberg
KHT



Jarmo Alén
KHT