

**Meconet Oy**  
**TASEKIRJA**  
**31.12.2012**

---

Meconet Oy  
Y-tunnus 0115003-5  
Kotipaikka: Vantaa  
Säilytä 31.12.18 asti

---

Jälgennöksen oikeaksi todistavat:

*Heikki Järvelä* *Helena Kärnä*

**Tilikausi 01.01.2012 - 31.12.2012**

**Sisällysluettelo**

	sivu
Toimintakertomus	1
Konsernin tuloslaskelma	2
Konsernin tase	3
Konsernin rahoituslaskelma	4
Emoyhtiön tuloslaskelma	5
Emoyhtiön tase	6
Emoyhtiön rahoituslaskelma	7
Liitetiedot konserni	8 - 11
Liitetiedot emoyhtiö	12 - 15
Tilinpäätöksen allekirjoitus ja tilinpäätösmerkintä	16
Käytetyt tilikirjat	17

**HALLITUKSEN TOIMINTAKERTOMUS**

Tilikaudelta 1.1. - 31.12.2012

**Hallitus**

Yhtiön hallitukseen kuuluvat Timo Parmasuo puheenjohtajana sekä Juhani Ervamaa, Timo Helle, Matti Lainema, Tuomo Lähdesmäki ja Sari Parmasuo varsinaisina jäseninä.

**Toimitusjohtaja**

Yhtiön toimitusjohtajana toimii Ralf Sohlström.

**Tilintarkastajat**

Yhtiön tilintarkastajina on toiminut KHT Jan Holmberg PricewaterhouseCoopersilta ja tilintarkastusyhteisö PricewaterhouseCoopers Oy.

**Toiminta**

Konsernin liiketoiminta kehittyi tilikauden aikana positiivisesti. Liikevaihto kasvoi 4 % edelliseen vuoteen nähden, ja sekä kannattavuus että yhtiön vakavaraisuus parani entisestään.

Vuosi	<u>2010</u>	<u>2011</u>	<u>2012</u>
Liikevaihto (1000 euroa)	28 680	31 280	32 659
Liikevoitto (1000 euroa)	1 776	1 940	2 058
Omavaraisuusaste	40 %	45 %	50 %
Oman pääoman tuotto-%	25 %	22 %	22 %

Tuottavuuden parantumisen ansiosta henkilöstön määrä hieman pieneni liikevaihdon kasvusta huolimatta. Henkilöstön lukumäärä kuvaa vuoden lopun tilannetta.

Vuosi	<u>2010</u>	<u>2011</u>	<u>2012</u>
Henkilöstön lukumäärä	204	199	197
Palkkasumma (1000 euroa)	6 134	6 290	6 605

Yhtiö noudattaa voimassa olevaa ympäristölainsäädäntöä ja viranomaisten vaatimuksia. Kaikissa tehtaissa on standardin ISO 14001 mukaan sertifioitua ympäristöjärjestelmät. Yhtiö on mukana Yhdistyneiden kansakuntien Global Compact -ohjelmassa, joka on strateginen toimintaperiaate yrityksille, jotka ovat sitoutuneita ohjaamaan toimintaansa ja strategiansa ihmisoikeuksien, työvoiman, ympäristön ja korruption torjunnan edistämiseksi.

Yhtiö tekee tutkimustyötä yhdessä asiakkaiden kanssa heidän johtamissaan projekteissa. Osallistumme asiakkaan tuotekehitys- ja tuotesuunnitteluprojekteihin yhteiskumppanina omilla osaamisalueillamme, jousien suunnittelussa, ohutlevyosien suunnittelussa ja tuotteiden tuotannollistamissimuloinnissa.

Konsernin liikevaihdon odotetaan kasvavan hieman vuonna 2013. Uuden Euroopan laajuisen taantuman mahdollisuus sekä asiakaskunnassa mahdollisesti tapahtuvat rakennejärjestelyt muodostavat yrityksen liiketoiminnan kehitykselle suurimmat riskit.

**Osakkeet**

Yhtiön kauppakirjasta rekisteröity osakepääoma muodostuu 47 496 osakkeesta. Osakkeen nimellisarvo on 22,51 euroa. Yhtiön hallussa on 3 707 yhtiön omaa osaketta nimellisarvoltaan 83 444,57 euroa, mikä vastaa 7,8 % koko osakepääomasta ja äänimäärästä. Kaikilla osakkeilla on samanlainen oikeus osinkoon ja yhtiön varoihin.

Emoyhtiö on tilikauden aikana ostanut omia osakkeita seuraavasti:

Päivämäärä	Määrä	Suoritettu vastike
3.1.2012	458	54 500

**Hallituksen esitys voittovarojen käyttämisestä**

Emoyhtiön voitonjakokelpoiset varat ovat 4 357 477,48 euroa.

Hallitus esittää yhtiökokoukselle, että voitonjakokelpoiset varat käytetään seuraavasti:

Osinkoa jaetaan 8,00 euroa osakkeelta yhteensä	350 312,00 euroa
Jätetään omaan pääomaan	4 007 165,48 euroa
<b>Yhteensä</b>	<b>4 357 477,48 euroa</b>

Yhtiön taloudellisessa asemassa ei tilikauden päättymisen jälkeen ole tapahtunut olennaisia muutoksia. Yhtiön maksuvalmius on hyvä, eikä ehdotettu voitonjako vaaranna hallituksen näkemyksen mukaan yhtiön maksukykyä.

**MECONET KONSERNI****TULOSLASKELMA****1.1.2012-31.12.2012****1.1.2011-31.12.2011****LIIEKVAIHTO**

32 659 454,58

31 280 299,89

Valmiiden ja keskeneräisten  
tuotteiden varastojen muutos

-185 752,21

232 469,44

Liiketoiminnan muut tuotot

443 964,38

437 058,14

Materiaalit ja palvelut

Aineet, tarvikkeet ja tavarat

Ostot tilikauden aikana

-15 415 781,05

-15 206 059,60

Varastojen muutos

187 576,50

170 570,38

Ulkopuoliset palvelut

-717 170,52

-623 194,83

Henkilöstökulut

Palkat ja palkkiot

-6 621 549,84

-6 290 022,80

Henkilösivukulut

Eläkekulut

-1 031 872,58

-952 907,65

Muut henkilösivukulut

-630 859,21

-626 047,78

Poistot ja arvonalentumiset

Suunnitelman mukaiset poistot

-1 275 208,19

-1 254 810,61

Liiketoiminnan muut kulut

-5 354 192,38

-5 226 728,06

**LIIEKEVOITTO****2 058 609,48****1 940 626,52**

Rahoitustuotot ja -kulut

Muut korko- ja rahoitustuotot

14 489,09

8 800,77

Korkokulut ja muut rahoituskulut

-182 864,39

-209 701,74

**VOITTO ENNEN TILINPÄÄTÖSSIIRTOJA JA VEROJA****1 890 234,18****1 739 725,55**

Laskennallisen verovelan muutos

-23 498,44

-59 652,15

Tuloverot

-407 068,34

-347 623,62

**TILIKAUDEN VOITTO (TAPPIO)****1 459 667,40****1 332 449,78**

**MECONET KONSERNI**
**TASE**
**Vastavaa**
**31.12.2012**
**31.12.2011**
**PYSYVÄT VASTAAVAT**

Aineettomat hyödykkeet

Muut pitkävaikutteiset menot

170 326,31

293 617,73

Aineelliset hyödykkeet

Maa- ja vesialueet

66 742,33

66 742,33

Rakennukset ja rakennelmat

74 718,55

93 293,35

Koneet ja kalusto

4 852 465,04

5 662 195,25

Ennakkomaksut

502 949,24

34 364,03

5 496 875,16

5 856 594,96

Sijoitukset

Muut osakkeet ja osuudet

119 427,79

114 449,39

**VAIHTUVAT VASTAAVAT**

Vaihto-omaisuus

Aineet ja tarvikkeet

2 531 145,96

2 331 385,01

Valmiit tuotteet/Tavarat

1 636 305,73

1 753 281,92

4 167 451,69

4 084 666,93

Saamiset

Lyhytaikaiset

Myyntisaamiset

2 740 668,95

3 211 305,13

Siirtosaamiset

0,00

15 239,11

2 740 668,95

3 226 544,24

Rahoitusarvopaperit

Rahat ja pankkisaamiset

1 803 851,99

66 023,15

**Vastavaa yhteensä**
**14 498 601,89**
**13 641 896,40**
**Vastattavaa**
**OMA PÄÄOMA**

Osakepääoma

1 069 353,31

1 069 353,31

Muut rahastot

5 051,64

5 051,64

Edellisten tilikausien voitto (tappio)

4 664 962,55

3 719 253,81

Tilikauden voitto (tappio)

1 459 667,40

1 332 449,78

6 124 629,95

5 051 703,59

**VIERAS PÄÄOMA**

Pitkäaikainen

Lainat rahoituslaitoksilta

1 806 233,63

1 899 843,47

Eläkelainat

1 438 894,00

1 175 006,00

3 245 127,63

3 074 849,47

Laskennallinen verovelka

314 453,13

290 954,69

Lyhytaikainen

Lainat rahoituslaitoksilta

675 721,14

979 854,83

Eläkelainat

211 112,00

161 112,00

Saadut ennakot

84 632,70

83 077,97

Ostovelat

1 295 042,90

1 254 389,05

Muut velat

204 822,32

396 306,77

Siirtovelat

1 268 655,17

1 275 243,08

3 739 986,23

4 149 983,70

**Vastattavaa yhteensä**
**14 498 601,89**
**13 641 896,40**

## MECONET KONSERNI

### Konsernin rahoituslaskelma

	31.12.2012	31.12.2011
<b>Liiketoiminnan rahavirta</b>		
Liikevoitto	2 058 609,48	1 940 626,52
Poistot	1 275 208,19	1 254 810,61
Käyttöpääoman muutos	301 265,69	-702 111,32
Rahoitus tuotot ja kulut	-168 375,30	-200 900,97
Verot	-430 566,78	-259 999,92
<b>Liiketoiminnan rahavirta</b>	<b>3 036 141,28</b>	<b>2 032 424,92</b>
<b>Investointien rahavirta</b>		
Investoinnit	-831 539,40	-1 622 545,19
<b>Investointien rahavirta</b>	<b>-831 539,40</b>	<b>-1 622 545,19</b>
<b>Rahoituksen rahavirta</b>		
Lyhytaikaisten lainojen muutos	-264 847,69	-253 986,71
Pitkäaikaisten lainojen muutos	180 992,16	110 164,93
Omien osakkeiden lunastus	-54 500,00	-88 500,00
Maksetut osingot	-328 417,50	-272 119,05
<b>Rahoituksen rahavirta</b>	<b>-466 773,03</b>	<b>-504 440,83</b>
Rahavarojen muutos	1 737 828,85	-94 561,10
Rahavarat 1.1.	66 023,15	160 584,25
<b>Rahavarat 31.12.</b>	<b>1 803 851,99</b>	<b>66 023,15</b>
<b>Käyttöpääoma</b>		
Vaihto-omaisuus	4 167 451,69	4 084 666,93
Korottomat lyhytaikaiset saamiset	2 740 668,95	3 226 544,24
Korottomat lyhytaikaiset velat	-2 827 762,61	-2 929 587,45
	<u>4 080 358,03</u>	<u>4 381 623,72</u>
Käyttöpääoman muutos	301 265,69	-702 111,32

**MECONET OY****EMOYHTIÖN TULOSLASKELMA****1.1.2012-31.12.2012****1.1.2011-31.12.2011****LIKEVAIHTO**

25 945 258,81

24 839 038,09

Valmiiden ja keskeneräisten  
tuotteiden varastojen muutos

-182 056,89

203 942,15

Liiketoiminnan muut tuotot

443 964,38

424 594,44

Materiaalit ja palvelut

Aineet, tarvikkeet ja tavarat

Ostot tilikauden aikana

-11 276 251,17

-11 194 622,77

Varastojen muutos

169 779,71

254 393,50

Ulkopuoliset palvelut

-388 434,87

-317 424,41

Henkilöstökulut

Palkat ja palkkiot

-6 077 154,21

-5 714 233,27

Henkilösivukulut

Eläkekulut

-1 031 872,58

-952 907,65

Muut henkilösivukulut

-362 549,71

-339 925,80

Poistot ja arvonalentumiset

Suunnitelman mukaiset poistot

-1 127 883,86

-1 109 479,23

Liiketoiminnan muut kulut

-4 245 115,61

-4 200 739,78

**LIKEVOITTO****1 867 684,00****1 892 635,27**

Rahoitustuotot ja -kulut

Muut korko- ja rahoitustuotot

29 070,09

8 495,12

Korkokulut ja muut rahoituskulut

-177 381,53

-203 779,66

**VOITTO ENNEN TILINPÄÄTÖSSIIRTOJA JA VEROJA****1 719 372,56****1 697 350,73**

Poistoeron muutos

-95 912,02

-297 945,01

Tuloverot

-407 068,34

-347 623,62

**TILIKAUDEN VOITTO****1 216 392,20****1 051 782,10**

**MECONET OY**  
**EMOYHTIÖN TASE**  
**V a s t a a v a a**

**31.12.2012**

**31.12.2011**

**PYSYVÄT VASTAAVAT**

Aineettomat hyödykkeet				
Muut pitkävaikutteiset menot		52 004,86		140 838,28
Aineelliset hyödykkeet				
Maa- ja vesialueet	66 742,33		66 742,33	
Rakennukset ja rakennelmat	74 718,55		93 293,35	
Koneet ja kalusto	4 608 539,14		5 224 821,99	
Ennakkomaksut	413 149,48	5 163 149,50	25 945,03	5 410 802,70
Sijoitukset				
Osuudet saman konsernin yrityksissä	227 243,29		227 243,29	
Muut osakkeet ja osuudet	119 427,79	346 671,08	114 449,39	341 692,68
<b>VAIHTUVAT VASTAAVAT</b>				
Vaihto-omaisuus				
Aineet ja tarvikkeet	1 693 574,04		1 555 237,61	
Valmiit tuotteet/Tavarat	1 287 486,32	2 981 060,36	1 438 099,93	2 993 337,54
Saamiset				
Pitkäaikaiset				
Saamiset saman konsernin yrityksiltä		500 000,00		500 000,00
Lyhytaikaiset				
Myyntisaamiset	1 996 231,58		2 620 978,13	
Saamiset saman konsernin yrityksiltä	520 061,75		511 891,79	
Siirtosaamiset	0,00	2 516 293,33	8 175,21	3 141 045,13
Rahat ja pankkisaamiset		1 722 968,29		9 702,34
<b>V a s t a a v a a y h t e e n s ä</b>		<b>13 282 147,42</b>		<b>12 537 418,67</b>

**V a s t a t t a v a a**

**OMA PÄÄOMA**

Osakepääoma		1 069 353,31		1 069 353,31
Edellisten tilikausien voitto (tappio)	3 141 085,28		2 472 220,68	
Tilikauden voitto (tappio)	1 216 392,20	4 357 477,48	1 051 782,10	3 524 002,78

<b>POISTOERO</b>		1 283 482,18		1 187 570,16
------------------	--	--------------	--	--------------

**VIERAS PÄÄOMA**

<b>Pitkäaikainen</b>				
Lainat rahoituslaitoksilta	1 728 431,25		1 838 973,64	
Eläkelainat	1 438 894,00	3 167 325,25	1 175 006,00	3 013 979,64
<b>Lyhytaikainen</b>				
Lainat rahoituslaitoksilta	692 745,90		933 338,04	
Eläkelainat	211 112,00		161 112,00	
Saadut ennakot	1 821,28		83 030,00	
Ostovelat	1 040 798,77		925 572,07	
Ostovelat konserni	18 235,77		7 513,86	
Muut velat	171 140,31		356 703,73	
Siirtovelat	1 268 655,17	3 404 509,20	1 275 243,08	3 742 512,78

<b>V a s t a t t a v a a y h t e e n s ä</b>		<b>13 282 147,42</b>		<b>12 537 418,67</b>
--	--	----------------------	--	----------------------



**MECONET OY****Emoyhtiön rahoituslaskelma**

	<b>31.12.2012</b>	<b>31.12.2011</b>
<b>Liiketoiminnan rahavirta</b>		
Liikevoitto	1 867 684,00	1 892 635,27
Poistot	1 127 883,86	1 109 479,23
Käyttöpääoman muutos	484 639,14	-189 545,54
Rahoitus tuotot ja kulut	-148 311,44	-195 284,54
Verot	-407 068,34	-259 999,92
<b>Liiketoiminnan rahavirta</b>	<b>2 924 827,22</b>	<b>2 357 284,50</b>
<b>Investointien rahavirta</b>		
Investoinnit	-791 397,24	-1 304 880,18
Luovutustulot	0,00	94 034,88
Investoinnit sijoituksiin	0,00	-100 666,73
<b>Investointien rahavirta</b>	<b>-791 397,24</b>	<b>-1 311 512,03</b>
<b>Rahoituksen rahavirta</b>		
Lyhytaikaisten lainojen muutos	-201 306,14	-266 205,22
Lainasaamisten muutos	0,00	-500 000,00
Pitkäaikaisten lainojen muutos	164 059,61	82 236,22
Omien osakkeiden lunastus	-54 500,00	-88 500,00
Maksetut osingot	-328 417,50	-272 119,05
<b>Rahoituksen rahavirta</b>	<b>-420 164,03</b>	<b>-1 044 588,05</b>
Rahavarojen muutos	1 713 265,95	1 184,42
Rahavarat 1.1.	9 702,34	8 517,92
<b>Rahavarat 31.12.</b>	<b>1 722 968,29</b>	<b>9 702,34</b>
<b>Käyttöpääoma</b>		
Vaihto-omaisuus	2 981 060,36	2 993 337,54
Korottomat lyhytaikaiset saamiset	2 516 293,33	3 146 183,78
Korottomat lyhytaikaiset velat	-2 402 910,55	-2 560 439,04
	<u>3 094 443,14</u>	<u>3 579 082,28</u>
Käyttöpääoman muutos	484 639,14	-189 545,54

## **MECONET OY**

### **Konsernin liitetiedot**

#### **Tilinpäätöksen laatimista koskevat liitetiedot**

##### **Konsernitilinpäätöksen laadintaperiaatteet**

Konsernitilinpäätös on laadittu hankintamenomenetelmällä. Konsernin sisäiset saamiset ja velat on eliminoitu. Vähemmistöosuudet on erotettu konsernin omasta pääomasta ja tuloksesta sekä esitetty omana eränään.

##### **Ulkomaiset tytäryritykset**

Ulkomaisten tytäryhtiöiden tuloslaskelman erät on muunnettu euroiksi vuoden keskipäiväkurssilla, ja taseen erät vuoden viimeisen päivän valuuttakurssin mukaan.

##### **Konsernitilinpäätöksen laajuus**

Konserni muodostuu seuraavista yrityksistä:

Emoyhtiö:	Meconet Oy
Tytäryritys:	AS Meconet
Tytäryritys:	OOO Meconet

Konsernitilinpäätöksen ulkopuolelle on jätetty Teräsjousi Deutschland GmbH, jolla ei ole ollut toimintaa tilikaudella.

##### **Vaihtuvien vastaavien arvostus**

Vaihto-omaisuus esitetään fifo-periaatteen mukaisesti hankintamenon tai sitä alemman jälleenhankintahinnan tai todennäköisen myyntihinnan määräisenä.

##### **Pysyvien vastaavien arvostus**

Käyttöomaisuus on merkitty taseeseen hankintamenoa vähennettynä suunnitelman mukaisilla poistoilla.

Suunnitelman mukaiset poistot on laskettu hyödykkeiden taloudellisen käyttöiän mukaisina alkuperäisestä hankintahinnasta.

Rakennukset	10-40 vuotta
Koneet ja kalusto	3-10 vuotta
Aineettomat oikeudet	3 - 5 vuotta
Muut pitkävaikutteiset menot	3 - 5 vuotta

##### **Tuloslaskelman liitetiedot**

##### **Liiketoiminnan muut tuotot**

	<b>2012</b>	<b>2011</b>
Vuokratuotot	421 259,74	407 345,45
Muut tuotot	22 704,64	29 712,69
	<b>443 964,38</b>	<b>437 058,14</b>

**Liiketoiminnan muut kulut**

	2012	2011
Vuokrat	1 739 489,48	1 725 586,91
Kiinteistöjen ylläpito	471 818,27	521 264,81
Myynti ja markkinointi	617 820,78	662 521,87
Hallinto	866 181,65	866 147,37
Muut henkilöstöön liittyvät kulut	229 953,91	228 180,22
Muut tuotannon kulut	1 428 928,29	1 223 026,88
<b>Yhteensä</b>	<b>5 354 192,38</b>	<b>5 226 728,06</b>

**Rahoitustuotot ja -kulut**

	2012	2011
Osinkotuotot	1 660,00	1 580,00
Korkotuotot myyntisaatavista	12 810,05	6 913,43
Muut rahoitustuotot	19,05	307,34
Korkokulut	147 174,96	173 499,32
Vakuuskulut	26 179,97	28 037,14
Muut rahoituskulut	9 509,47	8 165,28
<b>Yhteensä</b>	<b>168 375,30</b>	<b>200 900,97</b>

**Taseen vastaavia koskevat liitetiedot  
PYSYVÄT VASTAAVAT**

	2012	2011
--	------	------

**Muut pitkävaikutteiset menot**

Hankintameno alussa	1 533 125,73	1 327 185,31
Lisäykset	6 855,37	205 940,42
Siirto rakennuksiin	-29 097,68	0,00
<b>Hankintameno lopussa</b>	<b>1 510 883,42</b>	<b>1 533 125,73</b>
Kertyneet poistot alussa	1 222 706,24	1 045 317,97
Tilikauden poisto	117 850,87	177 388,27
<b>Kertyneet poistot lopussa</b>	<b>1 340 557,11</b>	<b>1 222 706,24</b>
<b>Menojäännös tilikauden lopussa</b>	<b>170 326,31</b>	<b>310 419,49</b>

**Maa-alueet**

Hankintameno alussa	66 742,33	66 742,33
<b>Menojäännös tilikauden lopussa</b>	<b>66 742,33</b>	<b>66 742,33</b>

**Rakennukset**

Hankintameno alussa	583 267,55	583 267,55
Siirto muista pitkävaikutteisista menoista	29 097,68	0,00
<b>Hankintameno lopussa</b>	<b>612 365,23</b>	<b>583 267,55</b>
Kertyneet poistot alussa	519 643,38	501 640,08
Tilikauden poisto	18 003,30	18 003,30
<b>Kertyneet poistot lopussa</b>	<b>537 646,68</b>	<b>519 643,38</b>
<b>Menojäännös tilikauden lopussa</b>	<b>74 718,55</b>	<b>63 624,17</b>

**Koneet ja kalusto**

Hankintameno alussa	25 819 999,73	24 414 674,72
Lisäykset	396 157,46	1 405 325,01
Vähennykset	-186 000,00	0,00
<b>Hankintameno lopussa</b>	<b>26 030 157,19</b>	<b>25 819 999,73</b>
Kertyneet poistot alussa	20 157 804,47	19 211 549,04
Vähennysten kertyneet poistot	-106 598,93	0,00
Tilikauden poisto	1 126 486,60	946 255,43
<b>Kertyneet poistot lopussa</b>	<b>21 177 692,14</b>	<b>20 157 804,47</b>

<b>Menojäännös tilikauden lopussa</b>	<b>4 852 465,04</b>	<b>5 662 195,25</b>
---------------------------------------	---------------------	---------------------

<b>Kiinteistön perusparannusmenot</b>	<b>2012</b>	<b>2011</b>
Hankintameno alussa	122 519,52	122 519,52
<b>Hankintameno lopussa</b>	<b>122 519,52</b>	<b>122 519,52</b>
Kertyneet poistot alussa	109 652,10	92 278,84
Tilikauden poisto	12 867,42	17 373,26
<b>Kertyneet poistot lopussa</b>	<b>122 519,52</b>	<b>109 652,10</b>
<b>Menojäännös tilikauden lopussa</b>	<b>0,00</b>	<b>12 867,42</b>

<b>Siirtosaamiset</b>	<b>2012</b>	<b>2011</b>
Vakuutussaamiset	0,00	8 175,21
Verosaamiset	0,00	7 063,90
<b>Yhteensä</b>	<b>0,00</b>	<b>15 239,11</b>

**Taseen vastattavia koskevat liitetiedot**

**VASTATTAVAA**

	<b>2012</b>	<b>2011</b>
<b>Oma pääoma</b>		
Osakepääoma 1.1.	1 069 353,31	1 069 353,31
<b>Osakepääoma 31.12.</b>	<b>1 069 353,31</b>	<b>1 069 353,31</b>
<b>Muut rahastot</b>	<b>5 051,64</b>	<b>5 051,64</b>
Kertyneet voittovarot 1.1.	5 051 703,59	4 085 020,55
Osingonjako	-328 417,50	-272 119,05
Muuntoero	-3 823,54	-5 147,69
Omien osakkeiden lunastus	-54 500,00	-88 500,00
Tilikauden tulos	1 459 667,40	1 332 449,78
<b>Kertyneet voittovarot 31.12.</b>	<b>6 124 629,95</b>	<b>5 051 703,59</b>
<b>Oma pääoma yhteensä</b>	<b>7 199 034,91</b>	<b>6 126 108,55</b>

**Vieras pääoma**

	<b>2012</b>	<b>2011</b>
<b>Siirtovelat</b>		
Palkkavelat	1 179 366,76	1 104 008,72
Muut siirtovelat	89 288,41	167 234,36
	<b>1 268 655,17</b>	<b>1 271 243,08</b>

**Vakuuksia ja vastuusitoumuksia koskevat liitetiedot**

<b>Annetut pantit ja vastuusitoumukset</b>		
Yrityskiinnitykset	4 085 006,73	4 085 006,73
Kiinteistökiinnitykset	436 000,00	436 000,00
	<b>4 521 006,73</b>	<b>4 521 006,73</b>

**Velat, ja muut sitoumukset, joiden vakuudeksi annettu kiinnityksiä ja yrityskiinnityksiä**

Eläkelainat	1 650 006,00	1 336 118,00
-------------	--------------	--------------

Rahalaitoslainat	2 481 954,77	2 772 311,68
Annetut yrityskiinnitykset	4 085 006,73	4 085 006,73
Annetut kiinteistökiinnitykset	436 000,00	436 000,00

Rahalaitoslainoihin sisältyy osamaksuvelkoja 1 431 954,15 euroa (vuonna 2011: 1 928 405,17), joissa vakuutena on rahoitettu kohde.

#### **Muut vastuusitoumukset**

Emoyhtiön Vantaan toimitilojen vuokrasopimus on voimassa vuoteen 2015 asti. Vuosivuokra on tällä hetkellä 996 458,76 euroa.

Meconet AS:n Tallinnan toimitilojen vuokrasopimus on voimassa vuoteen 2018 asti. Vuosivuokra on tällä hetkellä 203 241,96 euroa.

<b>Leasingvastuut</b>	<b>2012</b>	<b>2011</b>
	37 113,71	99 654,15

#### **Liitetiedot henkilöstöstä ja toimielinten jäsenistä**

Henkilöstön lukumäärä tilikaudella keskimäärin

	<b>2012</b>	<b>2011</b>
Toimihenkilöt	49	45
Työntekijät	147	149

## MECONET OY

### Emoyhtiön liitetiedot

#### Tilinpäätöksen laatimista koskevat liitetiedot

##### Vaihtuvien vastaavien arvostus

Vaihto-omaisuus esitetään fifo-periaatteen mukaisesti hankintamenon tai sitä alemman jälleenhankintahinnan tai todennäköisen myyntihinnan määräisenä.

##### Pysyvien vastaavien arvostus

Käyttöomaisuus on merkitty taseeseen hankintamenoon vähennettynä suunnitelman mukaisilla poistoilla.

Suunnitelman mukaiset poistot on laskettu hyödykkeiden taloudellisen käyttöiän mukaisina alkuperäisestä hankintahinnasta.

Rakennukset	10-40 vuotta
Koneet ja kalusto	3-10 vuotta
Aineettomat oikeudet	3- 5 vuotta
Muut pitkävaikutteiset menot	3- 5 vuotta

#### Tuloslaskelman liitetiedot

##### Liikevaihto/markkina-alue (TEUR)

	2012	2011
Kotimaa	18 062 280,23	17 217 505,50
Vienti	7 882 978,58	7 621 532,59
	<b>25 945 258,81</b>	<b>24 839 038,09</b>

##### Liiketoiminnan muut tuotot

	2012	2011
Vuokratuotot	421 259,74	407 345,45
Muut tuotot	22 704,64	17 248,99
	<b>443 964,38</b>	<b>424 594,44</b>

##### Liiketoiminnan muut kulut

	2012	2011
Vuokrat	1 536 744,63	1 504 512,16
Kiinteistöjen ylläpito	436 176,96	452 769,40
Myynti ja markkinointi	598 851,61	639 389,24
Hallinto	335 921,83	363 317,45
Tilintarkastuspalkkiot	11 879,30	7 421,98
Muut henkilöstöön liittyvät kulut	216 292,07	201 619,30
Muut tuotannon kulut	1 109 249,21	1 031 710,25
<b>Yhteensä</b>	<b>4 245 115,61</b>	<b>4 200 739,78</b>

##### Rahoitustuotot ja -kulut

	2012	2011
Osinkotuotot	1 660,00	1 580,00
Korkotuotot myyntisaatavista	12 810,05	6 913,43
Muut rahoitustuotot	14 600,04	1,69
Korkokulut	142 432,73	167 577,24
Vakuuskulut	26 179,97	28 037,14
Muut rahoituskulut	8 768,83	8 165,28
<b>Yhteensä</b>	<b>148 311,44</b>	<b>195 284,54</b>

**Taseen vastaavia koskevat liitetiedot**  
**PYSYVÄT VASTAAVAT**

**2012**

**2011**

**Muut pitkävaikutteiset menot**

Hankintameno alussa	1 296 136,08	1 262 400,14
Lisäykset	8 035,33	33 735,94
Siirto rakennuksiin	-29 097,68	0,00
<b>Hankintameno lopussa</b>	<b>1 275 073,73</b>	<b>1 296 136,08</b>
Kertyneet poistot alussa	1 138 496,04	1 010 648,80
Tilikauden poisto	84 572,83	127 847,24
<b>Kertyneet poistot lopussa</b>	<b>1 223 068,87</b>	<b>1 138 496,04</b>
<b>Menojäännös tilikauden lopussa</b>	<b>52 004,86</b>	<b>157 640,04</b>

**Maa-alueet**

Hankintameno alussa	66 742,33	66 742,33
<b>Menojäännös tilikauden lopussa</b>	<b>66 742,33</b>	<b>66 742,33</b>

**Rakennukset**

Hankintameno alussa	542 441,62	542 441,62
Siirto muista pitkävaikutteisista menoista	29 097,68	0,00
<b>Hankintameno lopussa</b>	<b>571 539,30</b>	<b>542 441,62</b>
Kertyneet poistot alussa	478 817,45	460 814,15
Tilikauden poisto	18 003,30	18 003,30
<b>Kertyneet poistot lopussa</b>	<b>496 820,75</b>	<b>478 817,45</b>
<b>Menojäännös tilikauden lopussa</b>	<b>74 718,55</b>	<b>63 624,17</b>

**Koneet ja kalusto**

Hankintameno alussa	24 571 733,00	23 325 360,14
Lisäykset	396 157,46	1 340 407,74
Vähennykset	0,00	-94 034,88
<b>Hankintameno lopussa</b>	<b>24 967 890,46</b>	<b>24 571 733,00</b>
Kertyneet poistot alussa	19 346 911,01	18 400 655,58
Tilikauden poisto	1 012 440,31	946 255,43
<b>Kertyneet poistot lopussa</b>	<b>20 359 351,32</b>	<b>19 346 911,01</b>
<b>Menojäännös tilikauden lopussa</b>	<b>4 608 539,14</b>	<b>5 224 821,99</b>

**Kiinteistön perusparannusmenot**

	<b>2012</b>	<b>2011</b>
Hankintameno alussa	122 519,52	122 519,52
<b>Hankintameno lopussa</b>	<b>122 519,52</b>	<b>122 519,52</b>
Kertyneet poistot alussa	109 652,10	92 278,84
Tilikauden poisto	12 867,42	17 373,26
<b>Kertyneet poistot lopussa</b>	<b>122 519,52</b>	<b>109 652,10</b>
<b>Menojäännös tilikauden lopussa</b>	<b>0,00</b>	<b>12 867,42</b>

**Sijoitukset**

	<b>2012</b>	<b>2011</b>
Tytäryhtiöosakkeet, jotka yhdistelty konsernitilinpäätökseen		
Nimi		
AS Meconet	126 576,56	126 576,56
OOO Meconet	100 666,73	100 666,73
	<b>227 243,29</b>	<b>227 243,29</b>

**Saamiset konserniyhtiöiltä**

	<b>2012</b>	<b>2011</b>
Myyntisaamiset	520 061,75	511 891,79
Lainasaamiset	500 000,00	500 000,00
<b>Yhteensä</b>	<b>1 020 061,75</b>	<b>1 011 891,79</b>

<b>Siirtosaamiset</b>	<b>2012</b>	<b>2011</b>
Vakuutussaamiset	0,00	8 175,21
<b>Yhteensä</b>	<b>0,00</b>	<b>8 175,21</b>

#### **Taseen vastattavia koskevat liitetiedot**

##### **VASTATTAVAA**

	<b>2012</b>	<b>2011</b>
<b>Oma pääoma</b>		
Osakepääoma 1.1.	1 069 353,31	1 069 353,31
Osakepääoma 31.12.	1 069 353,31	1 069 353,31
Kertyneet voittovarot 1.1.	3 524 002,78	2 832 966,73
Osingonjako	-328 417,50	-272 119,05
Omien osakkeiden lunastus	-54 500,00	-88 500,00
Kertyneet voittovarot 31.12.	3 141 085,28	2 472 220,68
Tilikauden tulos	1 216 392,20	1 051 782,10
<b>Oma pääoma yhteensä</b>	<b>5 426 830,79</b>	<b>4 593 356,09</b>

##### **Laskelma voitonjakokelpoista varoista**

Kertyneet voittovarot 31.12.	3 141 085,28	2 472 220,68
Tilikauden tulos	1 216 392,20	1 051 782,10
<b>Yhteensä</b>	<b>4 357 477,48</b>	<b>3 524 002,78</b>

##### **Osakeyhtiön hallussa oleva omat ja emoyhtiön osakkeet**

Määrä kpl	3 707	3 249
Hankintameno Eur	248 365,10	193 865,10
Nimellisarvo Eur	83 444,57	73 134,99

##### **Vieras pääoma**

	<b>2012</b>	<b>2011</b>
<b>Siirtovelat</b>		
Palkkavelat	1 179 366,76	1 104 008,72
Muut siirtovelat	89 288,41	171 234,36
	<b>1 268 655,17</b>	<b>1 275 243,08</b>

##### **Vakuuksia ja vastuusitoumuksia koskevat liitetiedot**

##### **Annetut pantit ja vastuusitoumukset**

Yrityskiinnitykset	4 085 006,73	4 085 006,73
Kiinteistökiinnitykset	436 000,00	436 000,00
	<b>4 521 006,73</b>	<b>4 521 006,73</b>

##### **Velat, ja muut sitoumukset, joiden vakuudeksi annettu kiinnityksiä ja yrityskiinnityksiä**

Eläkelainat	1 650 006,00	1 336 118,00
Rahalaitoslainat	2 421 177,15	2 772 311,68
Annetut yrityskiinnitykset	4 085 006,73	4 085 006,73
Annetut kiinteistökiinnitykset	436 000,00	436 000,00

Rahalaitoslainoihin sisältyy osamaksuvelkoja 1 371 177,15 euroa



(vuonna 2011: 1 821 018,17), joissa vakuutena on rahoitettu kohde.

**Leasingvastuut**

	<b>2012</b>	<b>2011</b>
	37 113,71	99 654,15

**Tytäryhtiöiden puolesta annetut vastuusitoumukset**

Tytäryhtiöiden puolesta annetut vastuusitoumukset 37 000 euroa.

**Muut vastuusitoumukset**

Yhtiön Vantaan toimitilojen vuokrasopimus on voimassa vuoteen 2015 asti. Vuosivuokra on tällä hetkellä 996 458,76 euroa.

**Liitetiedot henkilöstöstä ja toimielinten jäsenistä**

Henkilöstön lukumäärä tilikaudella keskimäärin

	<b>2012</b>	<b>2011</b>
Toimihenkilöt	43	40
Työntekijät	106	111

**Johdon eläkesitoumukset**

Toimitusjohtajan eläkejärjestelyt perustuvat TEL-eläkejärjestelmään.

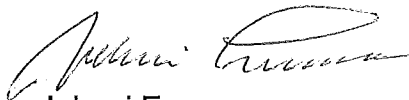
**Rahalainat johdolle, omistajille ja edellisten lähisukulaisille**

Lainoja ei ole myönnetty

**Meconet Oy**  
**Tilinpäätös 31.12.2012**

**TILINPÄÄTÖKSEN JA TOIMINTAKERTOMUKSEN ALLEKIRJOITUKSET**

Vantaalla



Juhani Ervamaa  
hallituksen jäsen



Timo Helle  
hallituksen jäsen




Matti Lainema  
hallituksen jäsen



Tuomo Lähdesmäki  
hallituksen jäsen



Sari Parmasuo  
hallituksen jäsen



Timo Parmasuo  
hallituksen puheenjohtaja




Ralf Sohlström  
toimitusjohtaja

**TILINTARKASTAJAN TILINPÄÄTÖSMERKINTÄ**

Suoritetusta tilintarkastuksesta on tänään annettu kertomus.

Vantaalla 7.3.2013


PricewaterhouseCoopers Oy  
KHT-yhteisö



Jan Holmberg  
KHT



Jarmo Alén  
KHT



## Tilintarkastuskertomus

Meconet Oy:n yhtiökokoukselle

Olemme tilintarkastaneet Meconet Oy:n kirjanpidon, tilinpäätöksen, toimintakertomuksen ja hallinnon tilikaudelta 1.1.2012 - 31.12.2012. Tilinpäätös sisältää sekä konsernin että emoyhtiön taseen, tuloslaskelman, rahoituslaskelman ja liitetiedot.

Hallituksen ja toimitusjohtajan vastuu

Hallitus ja toimitusjohtaja vastaavat tilinpäätöksen ja toimintakertomuksen laatimisesta ja siitä, että ne antavat oikeat ja riittävät tiedot Suomessa voimassa olevien tilinpäätöksen ja toimintakertomuksen laatimista koskevien säännösten mukaisesti. Hallitus vastaa kirjanpidon ja varainhoidon valvonnan asianmukaisesta järjestämisestä ja toimitusjohtaja siitä, että kirjanpito on lainmukainen ja varainhoito luotettavalla tavalla järjestetty.

Tilintarkastajan velvollisuudet

Velvollisuutenamme on antaa suorittamamme tilintarkastuksen perusteella lausunto tilinpäätöksestä, konsernitilinpäätöksestä ja toimintakertomuksesta. Tilintarkastuslaki edellyttää, että noudatamme ammattieettisiä periaatteita. Olemme suorittaneet tilintarkastuksen Suomessa noudatettavan hyvän tilintarkastustavan mukaisesti. Hyvä tilintarkastustapa edellyttää, että suunnittelemme ja suoritamme tilintarkastuksen hankkiaksemme kohtuullisen varmuuden siitä, onko tilinpäätöksessä tai toimintakertomuksessa olennaista virheellisyttä, ja siitä, ovatko emoyhtiön hallituksen jäsenet tai toimitusjohtaja syyllistyneet tekoon tai laiminlyöntiin, josta saattaa seurata vahingonkorvausvelvollisuus yhtiötä kohtaan, taikka rikoneet osakeyhtiölakia tai yhtiöjärjestystä.

Tilintarkastukseen kuuluu toimenpiteitä tilintarkastusevidenssin hankkimiseksi tilinpäätökseen ja toimintakertomukseen sisältyvistä luvuista ja niissä esitettävistä muista tiedoista. Toimenpiteiden valinta perustuu tilintarkastajan harkintaan, johon kuuluu väärinkäytöksestä tai virheestä johtuvan olennaisen virheellisyyden riskien arvioiminen. Näitä riskejä arvioidessaan tilintarkastaja ottaa huomioon sisäisen valvonnan, joka on yhtiössä merkityksellistä oikeat ja riittävät tiedot antavan tilinpäätöksen ja toimintakertomuksen laatimisen kannalta. Tilintarkastaja arvioi sisäistä valvontaa pystyäkseen suunnittelemaan olosuhteisiin nähden asianmukaiset tilintarkastustoimenpiteet mutta ei siinä tarkoituksessa, että hän antaisi lausunnon yhtiön sisäisen valvonnan tehokkuudesta. Tilintarkastukseen kuuluu myös sovellettujen tilinpäätöksen laatimisperiaatteiden asianmukaisuuden, toimivan johdon tekemien kirjanpidollisten arvioiden kohtuullisuuden sekä tilinpäätöksen ja toimintakertomuksen yleisen esittämistavan arvioiminen.

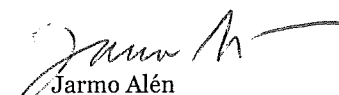
Käsityksemme mukaan olemme hankkineet lausuntonemme perustaksi tarpeellisen määrän tarkoitukseen soveltuvaa tilintarkastusevidenssiä.


Lausunto

Lausuntonamme esitämme, että tilinpäätös ja toimintakertomus antavat Suomessa voimassa olevien tilinpäätöksen ja toimintakertomuksen laatimista koskevien säännösten mukaisesti oikeat ja riittävät tiedot konsernin sekä emoyhtiön toiminnan tuloksesta ja taloudellisesta asemasta. Toimintakertomuksen ja tilinpäätöksen tiedot ovat ristiriidattomia.

Vantaalla 7. päivänä maaliskuuta 2013

**PricewaterhouseCoopers Oy**  
KHT-yhteisö

  
Jarmo Alén  
KHT

  
Jan Holmberg  
KHT