

Meconet Oy
TASEKIRJA
31.12.2011

Jäsenöksen oikeaksi todistavat:



Meconet Oy
Y-tunnus 0115003-5
Kotipaikka: Vantaa
Säilytä 31.12.18 asti

Tilikausi 01.01.2011 - 31.12.2011

Sisällysluettelo

	sivu
Toimintakertomus	1
Konsernin tuloslaskelma	2
Konsernin tase	3
Konsernin rahoituslaskelma	4
Emoyhtiön tuloslaskelma	5
Emoyhtiön tase	6
Emoyhtiön rahoituslaskelma	7
Liitetiedot konserni	8 - 11
Liitetiedot emoyhtiö	12 - 15
Tilinpäätöksen allekirjoitus ja tilinpäätösmerkintä	16
Käytetyt tilikirjat	17

HALLITUKSEN TOIMINTAKERTOMUS

Tilikaudelta 1.1. - 31.12.2011

Hallitus

Yhtiön hallitukseen kuuluvat Timo Parmasuo puheenjohtajana sekä Juhani Ervamaa, Timo Helle, Matti Lainema, Tuomo Lähdesmäki ja Sari Parmasuo varsinaisina jäseninä.

Toimitusjohtaja

Yhtiön toimitusjohtajana toimii Ralf Sohlström.

Tilintarkastajat

Yhtiön tilintarkastajina on toiminut KHT Jan Holmberg PricewaterhouseCoopersilta ja tilintarkastusyhteisö PricewaterhouseCoopers Oy.

Toiminta

Konsernin liiketoiminta kehittyi tilikauden aikana positiivisesti. Liikevaihto kasvoi 9 % edelliseen vuoteen nähden, ja sekä kannattavuus että yhtiön vakavaraisuus parani entisestään.

Vuosi	2008	2009	2010	2011
Liikevaihto (1000 euroa)	32 782	23 767	28 680	31 280
Liikevoitto (1000 euroa)	779	-129	1 776	1 940
Omavaraisuusaste	34 %	35 %	40 %	45 %
Oman pääoman tuotto-%	7 %	-7 %	26 %	24 %

Yhtiön virolaisen tytäryhtiön, Meconet AS:n toiminta siirrettiin kevään aikana uusiin, nykyaikaisiin toimitiloihin Tallinnan lentokentän läheisyyteen. Vantaan tehtaan proto- ja plensarjatuotanto sekä standardijousimyynti eriytettiin omaksi yksikökseen Vantaan Aviapolikseen. Venäjälle perustettiin tytäryhtiö Meconet OOO, joka aloitti toimintansa Pietarissa kesän aikana.

Tuottavuuden parantumisen ansiosta henkilöstön määrä hieman pieneni liikevaihdon kasvusta huolimatta.

Vuosi	2008	2009	2010	2011
Henkilöstön lukumäärä	236	202	204	199
Palkkasumma (1000 euroa)	7 069	5 588	6 134	6 290

Yhtiö noudattaa voimassa olevaa ympäristölainsäädäntöä ja viranomaisten vaatimuksia. Kaikissa tehtaissa on standardin ISO 14001 mukaan sertifioitua ympäristöjärjestelmät. Yhtiö liittyi tilikauden aikana Yhdistyneiden kansakuntien Global Compact -ohjelmaan, joka on strateginen toimintaperiaate yrityksille, jotka ovat sitoutuneita ohjaamaan toimintaansa ja strategiansa ihmisoikeuksien, työvoiman, ympäristön ja korruption torjunnan edistämiseksi.

Yhtiö tekee tutkimustyötä yhdessä asiakkaiden kanssa heidän johtamisensa projekteissa. Osallistumme asiakkaan tuotekehitys- ja tuotesuunnitteluprojekteihin yhteiskumppanina omilla osaamisalueillamme, jousien suunnittelussa, ohutlevyosien suunnittelussa ja tuotteiden tuotannollistamissimuloinnissa.

Konsernin liikevaihdon odotetaan kasvavan edelleen vuonna 2012. Uuden Euroopan laajuisen taantumien mahdollisuus sekä asiakaskunnassa mahdollisesti tapahtuvat rakennejärjestelyt muodostavat yrityksen liiketoiminnan kehitykselle suurimmat riskit.

Osakkeet

Yhtiön kaupparekisteriin rekisteröity osakepääoma muodostuu 47 496 osakkeesta. Osakkeen nimellisarvo on 22,51 euroa. Yhtiön hallussa on 3 249 yhtiön omaa osaketta nimellisarvoltaan 73 134,99 euroa, mikä vastaa 6,8 % koko osakepääomasta ja äänimäärästä. Kaikilla osakkeilla on samanlainen oikeus osinkoon ja yhtiön varoihin.

Emoyhtiö on tilikauden aikana ostanut omia osakkeita seuraavasti:

Päivämäärä	Määrä	Suoritettu vastike
3.1.2011	685 kpl	88 500 euroa

Hallituksen esitys voittovarojen käyttämisestä

Emoyhtiön voitonjakokelpoiset varat ovat 3 524 002,78 euroa.

Hallitus esittää yhtiökokoukselle, että voitonjakokelpoiset varat käytetään seuraavasti:

Osinkoa jaetaan	7,50 euroa osakkeella yhteensä	331 852,50 euroa
Jätetään omaan pääomaan		3 192 150,28 euroa
Yhteensä		3 524 002,78 euroa

Yhtiön taloudellisessa asemassa ei tilikauden päättymisen jälkeen ole tapahtunut olennaisia muutoksia. Yhtiön maksuvalmius on hyvä, eikä ehdotettu voitonjako vaaranna hallituksen näkemyksen mukaan yhtiön maksukykyä.

MECONET KONSERNI

TULOSLASKELMA	1.1.2011-31.12.2011	1.1.2010-31.12.2010
LIIEKVAIHTO	31 280 299,89	28 680 743,21
Valmiiden ja keskeneräisten tuotteiden varastojen muutos	232 469,44	-142 038,99
Liiketoiminnan muut tuotot	437 058,14	497 820,70
Materiaalit ja palvelut		
Aineet, tarvikkeet ja tavarat		
Ostot tilikauden aikana	-15 206 059,60	-13 248 128,85
Varastojen muutos	170 570,38	333 065,73
Ulkopuoliset palvelut	-623 194,83	-748 792,26
Henkilöstökulut		
Palkat ja palkkiot	-6 290 022,80	-6 134 000,18
Henkilösivukulut		
Eläkekulut	-952 907,65	-915 056,28
Muut henkilösivukulut	-626 047,78	-583 252,78
Poistot ja arvonalentumiset		
Suunnitelman mukaiset poistot	-1 254 810,61	-1 075 829,03
Liiketoiminnan muut kulut	-5 226 728,06	-4 888 284,72
LIIEKVOITTO (-TAPPIO)	1 940 626,52	1 776 246,55
Rahoitustuotot ja -kulut		
Muut korko- ja rahoitustuotot	8 800,77	5 707,99
Korkokulut ja muut rahoituskulut	-209 701,74	-205 265,49
VOITTO (TAPPIO) ENNEN SATUNNAISIA ERIÄ	1 739 725,55	1 576 689,05
Satunnaiset erät		
Satunnaiset tuotot ja kulut		
VOITTO (TAPPIO) ENNEN TILINPÄÄTÖSSIIRTOJA JA VEROJA	1 739 725,55	1 576 689,05
Laskennallisen verovelan muutos	-59 652,15	-109 579,40
Tuloverot	-347 623,62	-279 163,60
TILIKAUDEN VOITTO (TAPPIO)	1 332 449,78	1 187 946,05

MECONET KONSERNI
TASE
Vastaavaa
31.12.2011
31.12.2010
PYSYVÄT VASTAAVAT

Aineettomat hyödykkeet
Muut pitkävaikutteiset menot 293 617,73 281 867,34

Aineelliset hyödykkeet

Maa- ja vesialueet 66 742,33 66 742,33
Rakennukset ja rakennelmat 93 293,35 111 868,15
Koneet ja kalusto 5 662 195,25 5 203 125,67
Ennakkomaksut 34 364,03 118 874,62 5 500 610,77

Sijoitukset

Muut osakkeet ja osuudet 114 449,39 114 449,39

VAIHTUVAT VASTAAVAT

Vaihto-omaisuus
Aineet ja tarvikkeet 2 331 385,01 2 153 199,63
Valmiit tuotteet/Tavarat 1 753 281,92 1 522 027,34 3 675 226,97

Saamiset

Lyhytaikaiset
Myyntisaamiset 3 211 305,13 3 131 932,43
Siirtosaamiset 15 239,11 1 247,95 3 133 180,38
Rahoitusarvopaperit

Rahat ja pankkisaamiset 66 023,15 160 584,25

Vastaavaa yhteensä
13 641 896,40
12 865 919,10
Vastattavaa
OMA PÄÄOMA

Osakepääoma 1 069 353,31 1 069 353,31

Muut rahastot 5 051,64 5 051,64

Edellisten tilikausien voitto (tappio) 3 719 253,81 2 897 074,49
Tilikauden voitto (tappio) 1 332 449,78 1 187 946,04 4 085 020,53

VIERAS PÄÄOMA

Pitkäaikainen

Lainat rahoituslaitoksilta 1 899 843,47 2 103 566,54
Eläkelainat 1 175 006,00 861 118,00 2 964 684,54

Laskennallinen verovelka 290 954,69 231 302,54

Lyhytaikainen

Lainat rahoituslaitoksilta 979 854,83 1 263 722,54
Eläkelainat 161 112,00 131 108,00
Saadut ennakot 83 077,97 19 740,00
Ostovelat 1 254 389,05 1 417 075,25
Muut velat 396 306,77 473 787,77
Siirtovelat 1 275 243,08 1 205 072,98 4 510 506,54

Vastattavaa yhteensä
13 641 896,40
12 865 919,10

MECONET KONSERNI

Konsernin rahoituslaskelma

	31.12.2011	31.12.2010
Liiketoiminnan rahavirta		
Liikevoitto	1 940 626,52	1 776 246,55
Poistot	1 254 810,61	1 075 829,03
Käyttöpääoman muutos	-702 111,32	-280 010,08
Rahoitus tuotot ja kulut	-200 900,97	-199 557,50
Verot	-259 999,92	-256 591,94
Liiketoiminnan rahavirta	2 032 424,92	2 115 916,06
Investointien rahavirta		
Investoinnit	-1 622 545,19	-985 896,39
Investointien rahavirta	-1 622 545,19	-985 896,39
Rahoituksen rahavirta		
Lyhytaikaisten lainojen muutos	-253 986,71	-243 517,74
Pitkäaikaisten lainojen muutos	110 164,93	-611 249,87
Omien osakkeiden lunastus	-88 500,00	0,00
Maksetut osingot	-272 119,05	-184 221,20
Rahoituksen rahavirta	-504 440,83	-1 038 988,81
Rahavarojen muutos	-94 561,10	91 030,86
Rahavarat 1.1.	160 584,25	69 553,39
Rahavarat 31.12.	66 023,15	160 584,25
Käyttöpääoma		
Vaihto-omaisuus	4 084 666,93	3 675 226,97
Korottomat lyhytaikaiset saamiset	3 226 544,24	3 119 961,43
Korottomat lyhytaikaiset velat	-2 929 587,45	-3 115 676,00
	<u>4 381 623,72</u>	<u>3 679 512,40</u>
Käyttöpääoman muutos	-702 111,32	-280 010,08

MECONET OY**EMOYHTIÖN TULOSLASKELMA****1.1.2011-31.12.2011****1.1.2010-31.12.2010****LIKEVAIHTO**

24 839 038,09

22 830 471,23

Valmiiden ja keskeneräisten
tuotteiden varastojen muutos

203 942,15

-24 882,90

Liiketoiminnan muut tuotot

424 594,44

491 041,64

Materiaalit ja palvelut

Aineet, tarvikkeet ja tavarat

Ostot tilikauden aikana

-11 194 622,77

-9 596 062,51

Varastojen muutos

254 393,50

236 874,64

Ulkopuoliset palvelut

-317 424,41

-471 579,50

Henkilöstökulut

Palkat ja palkkiot

-5 714 233,27

-5 578 795,09

Henkilösivukulut

Eläkekulut

-952 907,65

-915 056,28

Muut henkilösivukulut

-339 925,80

-331 141,92

Poistot ja arvonalentumiset

Suunnitelman mukaiset poistot

-1 109 479,23

-986 031,27

Liiketoiminnan muut kulut

-4 200 739,78

-3 953 970,94

LIKEVOITTO (-TAPPIO)**1 892 635,27****1 700 867,10**

Rahoitustuotot ja -kulut

Muut korko- ja rahoitustuotot

8 495,12

4 770,58

Korkokulut ja muut rahoituskulut

-203 779,66

-195 855,32

VOITTO (TAPPIO) ENNEN SATUNNAISIA ERIÄ**1 697 350,73****1 509 782,36**

Satunnaiset erät

VOITTO (TAPPIO) ENNEN**TILINPÄÄTÖSSIIRTOJA JA VEROJA****1 697 350,73****1 509 782,36**

Poistoeron muutos

-297 945,01

-421 459,23

Tuloverot

-347 623,62

-279 163,60

TILIKAUDEN VOITTO (TAPPIO)**1 051 782,10****809 159,53**

MECONET OY
EMOYHTIÖN TASE
Vastaavaa

31.12.2011

31.12.2010

PYSYVÄT VASTAAVAT

Aineettomat hyödykkeet				
Muut pitkävaikutteiset menot		140 838,28		251 751,34
Aineelliset hyödykkeet				
Maa- ja vesialueet	66 742,33		66 742,33	
Rakennukset ja rakennelmat	93 293,35		111 868,15	
Koneet ja kalusto	5 224 821,99		4 924 704,56	
Ennakkomaksut	<u>25 945,03</u>	5 410 802,70	<u>95 208,53</u>	5 198 523,57
Sijoitukset				
Osuudet saman konsernin yrityksissä	227 243,29		126 576,56	
Muut osakkeet ja osuudet	<u>114 449,39</u>	341 692,68	<u>114 449,39</u>	241 025,95
VAIHTUVAT VASTAAVAT				
Vaihto-omaisuus				
Aineet ja tarvikkeet	1 555 237,61		1 299 629,26	
Valmiit tuotteet/Tavarat	<u>1 438 099,93</u>	2 993 337,54	<u>1 235 372,63</u>	2 535 001,89
Saamiset				
Pitkäaikaiset				
Saamiset saman konsernin yrityksiltä		500 000,00	0,00	
Lyhytaikaiset				
Myyntisaamiset	2 620 978,13		2 739 592,58	
Saamiset saman konsernin yrityksiltä	511 891,79		713 715,61	
Siirtosaamiset	<u>8 175,21</u>	3 141 045,13	<u>1 247,95</u>	3 454 556,14
Rahat ja pankkisaamiset		9 702,34		8 517,92

Vastaavaa yhteensä

12 537 418,67

11 689 376,81

Vastattavaa

OMA PÄÄOMA

Osakepääoma		1 069 353,31		1 069 353,31
Edellisten tilikausien voitto (tappio)	2 472 220,68		2 023 807,20	
Tilikauden voitto (tappio)	<u>1 051 782,10</u>	3 524 002,78	<u>809 159,53</u>	2 832 966,73

POISTOERO

1 187 570,16

889 625,15

VIERAS PÄÄOMA

Pitkäaikainen				
Lainat rahoituslaitoksilta	1 838 973,64		2 070 625,42	
Eläkelainat	<u>1 175 006,00</u>	3 013 979,64	<u>861 118,00</u>	2 931 743,42
Lyhytaikainen				
Lainat rahoituslaitoksilta	933 338,04		1 229 547,26	
Eläkelainat	161 112,00		131 108,00	
Saadut ennakot	83 030,00		19 740,00	
Ostovelat	925 572,07		945 198,76	
Ostovelat konserni	7 513,86		5 827,00	
Muut velat	356 703,73		429 194,20	
Siirtovelat	<u>1 275 243,08</u>	3 742 512,78	<u>1 205 072,98</u>	3 965 688,20

Vastattavaa yhteensä

12 537 418,67

11 689 376,81

MECONET OY**Emoyhtiön rahoituslaskelma**

	31.12.2011	31.12.2010
Liiketoiminnan rahavirta		
Liikevoitto	1 892 635,27	1 700 867,10
Poistot	1 109 479,23	986 031,27
Käyttöpääoman muutos	-189 545,54	-581 106,10
Rahoitus tuotot ja kulut	-195 284,54	-191 084,74
Verot	-259 999,92	-256 591,94
Liiketoiminnan rahavirta	2 357 284,50	1 658 115,59
Investointien rahavirta		
Investoinnit	-1 304 880,18	-996 873,02
Luovutustulot	94 034,88	0,00
Investoinnit sijoituksiin	-100 666,73	0,00
Investointien rahavirta	-1 311 512,03	-996 873,02
Rahoituksen rahavirta		
Lyhytaikaisten lainojen muutos	-266 205,22	-237 263,19
Lainasaamisten muutos	-500 000,00	246 821,33
Pitkäaikaisten lainojen muutos	82 236,22	-516 785,84
Omien osakkeiden lunastus	-88 500,00	0,00
Maksetut osingot	-272 119,05	-184 221,20
Rahoituksen rahavirta	-1 044 588,05	-691 448,90
Rahavarojen muutos	1 184,42	-30 206,33
Rahavarat 1.1.	8 517,92	38 724,25
Rahavarat 31.12.	9 702,34	8 517,92
Käyttöpääoma		
Vaihto-omaisuus	2 993 337,54	2 535 001,89
Korottomat lyhytaikaiset saamiset	3 146 183,78	3 459 567,79
Korottomat lyhytaikaiset velat	-2 560 439,04	-2 605 032,94
	<u>3 579 082,28</u>	<u>3 389 536,74</u>
Käyttöpääoman muutos	-189 545,54	-581 106,10

MECONET OY

Konsernin liitetiedot

Tilinpäätöksen laatimista koskevat liitetiedot

Konsernitilinpäätöksen laadintaperiaatteet

Konsernitilinpäätös on laadittu hankintamenomenetelmällä. Konsernin sisäiset saamiset ja velat on eliminoitu. Vähemmistöosuudet on erotettu konsernin omasta pääomasta ja tuloksesta sekä esitetty omana eränään.

Ulkomaiset tytäryritykset

Ulkomaisten tytäryhtiöiden tuloslaskelman erät on muunnettu euroiksi vuoden keskipäiväkurssilla, ja taseen erät vuoden viimeisen päivän valuuttakurssin mukaan.

Konsernitilinpäätöksen laajuus

Konserni muodostuu seuraavista yrityksistä:

Emoyhtiö:	Meconet Oy
Tytäryritys:	AS Meconet
Tytäryritys:	OOO Meconet

Konsernitilinpäätöksen ulkopuolelle on jätetty Teräsjousi Deutschland GmbH, jolla ei ole ollut toimintaa tilikaudella.

Vaihtuvien vastaavien arvostus

Vaihto-omaisuus esitetään fifo-periaatteen mukaisesti hankintamenon tai sitä alemman jälleenhankintahinnan tai todennäköisen myyntihinnan määräisenä.

Pysyvien vastaavien arvostus

Käyttöomaisuus on merkitty taseeseen hankintamenoon vähennettynä suunnitelman mukaisilla poistoilla.

Suunnitelman mukaiset poistot on laskettu hyödykkeiden taloudellisen käyttöiän mukaisina alkuperäisestä hankintahinnasta.

Rakennukset	10-40 vuotta
Koneet ja kalusto	3-10 vuotta
Aineettomat oikeudet	3 - 5 vuotta
Muut pitkävaikutteiset menot	3 - 5 vuotta

Tuloslaskelman liitetiedot

Liiketoiminnan muut tuotot

	2011	2010
Vuokratuotot	407 345,45	396 280,84
Muut tuotot	29 712,69	101 539,86
	437 058,14	497 820,70

Liiketoiminnan muut kulut

	2011	2010
Vuokrat	1 725 586,91	1 695 886,99
Kiinteistöjen ylläpito	521 264,81	459 139,28
Myynti ja markkinointi	662 521,87	531 852,06
Hallinto	866 147,37	808 104,13
Muut henkilöstöön liittyvät kulut	228 180,22	173 469,57
Muut tuotannon kulut	1 223 026,88	1 219 832,69
Yhteensä	5 226 728,06	4 888 284,72

Rahoitustuotot ja -kulut

	2011	2010
Osinkotuotot	1 580,00	1 252,00
Korkotuotot myyntisaatavista	6 913,43	3 451,85
Muut rahoitustuotot	307,34	1 003,32
Korkokulut	173 499,32	176 993,87
Vakuuskulut	28 037,14	16 978,55
Muut rahoituskulut	8 165,28	11 292,25
Yhteensä	200 900,97	199 557,50

Taseen vastaavia koskevat liitetiedot**PYSYVÄT VASTAAVAT****Muut pitkävaikutteiset menot**

Hankintameno alussa	1 327 185,31	1 191 672,28
Lisäykset	205 940,42	135 513,03
Hankintameno lopussa	1 533 125,73	1 327 185,31
Kertyneet poistot alussa	1 045 317,97	942 219,62
Tilikauden poisto	177 388,27	103 098,35
Kertyneet poistot lopussa	1 222 706,24	1 045 317,97
Menojäännös tilikauden lopussa	310 419,49	281 867,34

Maa-alueet

Hankintameno alussa	66 742,33	66 742,33
Menojäännös tilikauden lopussa	66 742,33	66 742,33

Rakennukset

Hankintameno alussa	583 267,55	583 267,55
Hankintameno lopussa	583 267,55	583 267,55
Kertyneet poistot alussa	501 640,08	483 636,82
Tilikauden poisto	18 003,30	18 003,26
Kertyneet poistot lopussa	519 643,38	501 640,08
Menojäännös tilikauden lopussa	63 624,17	81 627,47

Koneet ja kalusto

Hankintameno alussa	24 414 674,72	23 596 211,23
Lisäykset	1 405 325,01	818 463,49
Vähennykset	0,00	0,00
Hankintameno lopussa	25 819 999,73	24 414 674,72
Kertyneet poistot alussa	19 211 549,04	18 274 194,88
Vähennysten kertyneet poistot	0,00	0,00
Tilikauden poisto	946 255,43	937 354,16
Kertyneet poistot lopussa	20 157 804,47	19 211 549,04
Menojäännös tilikauden lopussa	5 662 195,25	5 203 125,67

Kiinteistön perusparannusmenot	2011	2010
Hankintameno alussa	122 519,52	122 519,52
Hankintameno lopussa	122 519,52	122 519,52
Kertyneet poistot alussa	92 278,84	74 905,58
Tilikauden poisto	17 373,26	17 373,26
Kertyneet poistot lopussa	109 652,10	92 278,84
Menojäännös tilikauden lopussa	12 867,42	30 240,68

Siirtosaamiset	2011	2010
Vakuutussaamiset	8 175,21	0,00
Verosaamiset	7 063,90	0,00
Muut	0,00	1 247,95
Yhteensä	15 239,11	1 247,95

Taseen vastattavia koskevat liitetiedot

VASTATTAVAA

	2011	2010
Oma pääoma		
Osakepääoma 1.1.	1 069 353,31	1 069 353,31
Osakepääoma 31.12.	1 069 353,31	1 069 353,31
Muut rahastot	5 051,64	5 051,64
Kertyneet voittovarot 1.1.	4 085 020,55	3 081 295,70
Osingonjako	-272 119,05	-184 221,20
Muuntoero	-5 147,69	0,00
Omien osakkeiden lunastus	-88 500,00	0,00
Tilikauden tulos	1 332 449,78	1 187 946,05
Kertyneet voittovarot 31.12.	5 051 703,59	4 085 020,55
Oma pääoma yhteensä	6 126 108,55	5 159 425,51

Vieras pääoma

	2011	2010
Siirtovelat		
Palkkavelat	1 104 008,72	1 117 570,00
Muut siirtovelat	167 234,36	87 502,98
	1 271 243,08	1 205 072,98

Vakuuksia ja vastuusitoumuksia koskevat liitetiedot

Annetut pantit ja vastuusitoumukset		
Yrityskiinnitykset	4 085 006,73	4 085 006,73
Kiinteistökiinnitykset	436 000,00	436 000,00
	4 521 006,73	4 521 006,73

Velat, ja muut sitoumukset, joiden vakuudeksi annettu kiinnityksiä ja yrityskiinnityksiä

Eläkelainat	1 336 118,00	992 226,00
Rahalaitoslainat	2 772 311,68	3 367 289,08

Annetut yritysliiunnitykset	4 085 006,73	4 085 006,73
Annetut kiinteistöliiunnitykset	436 000,00	436 000,00

Rahalaitoslainoihin sisältyy osamaksuvelkoja 1 821 018,17 euroa (vuonna 2010: 1 777 281,63), joissa vakuutena on rahoitettu kohde.

Muut vastuusitoumukset

Yhtiön Vantaan toimitilojen vuokrasopimus on voimassa vuoteen 2015 asti. Vuosivuokra on tällä hetkellä 1 050 133,07 euroa.

Leasingvastuut	2011	2010
	99 654,15	113 714,71

Liitetiedot henkilöstöstä ja toimielinten jäsenistä

Henkilöstön lukumäärä tilikaudella keskimäärin

	2011	2010
Toimihenkilöt	45	46
Työntekijät	149	158

MECONET OY

Emoyhtiön liitetiedot

Tilinpäätöksen laatimista koskevat liitetiedot

Vaihtuvien vastaavien arvostus

Vaihto-omaisuus esitetään fifo-periaatteen mukaisesti hankintamenoa tai sitä alemman jälleenhankintahinnan tai todennäköisen myyntihinnan määräisenä.

Pysyvien vastaavien arvostus

Käyttöomaisuus on merkitty taseeseen hankintamenoa vähennettynä suunnitelman mukaisilla poistoilla.

Suunnitelman mukaiset poistot on laskettu hyödykkeiden taloudellisen käyttöiän mukaisina alkuperäisestä hankintahinnasta.

Rakennukset	10-40 vuotta
Koneet ja kalusto	3-10 vuotta
Aineettomat oikeudet	3- 5 vuotta
Muut pitkävaikutteiset menot	3- 5 vuotta

Tuloslaskelman liitetiedot

Liikevaihto/markkina-alue (TEUR)

	2011	2010
Kotimaa	17 217 505,50	16 244 957,04
Vienti	7 621 532,59	6 585 514,19
	24 839 038,09	22 830 471,23

Liiketoiminnan muut tuotot

	2011	2010
Vuokratuotot	407 345,45	396 280,84
Muut tuotot	17 248,99	94 760,80
	424 594,44	491 041,64

Liiketoiminnan muut kulut

	2011	2010
Vuokrat	1 504 512,16	1 503 971,09
Kiinteistöjen ylläpito	452 769,40	396 671,48
Myynti ja markkinointi	639 389,24	512 037,26
Hallinto	363 317,45	349 028,91
Tilintarkastuspalkkiot	7 421,98	18 562,76
Muut henkilöstöön liittyvät kulut	201 619,30	149 242,21
Muut tuotannon kulut	1 031 710,25	1 024 457,23
Yhteensä	4 200 739,78	3 953 970,94

Rahoitustuotot ja -kulut

	2011	2010
Osinkotuotot	1 580,00	1 252,00
Korkotuotot myyntisaatavista	6 913,43	3 451,85
Muut rahoitustuotot	1,69	66,73
Korkokulut	167 577,24	171 865,45
Vakuuskulut	28 037,14	16 978,55
Muut rahoituskulut	8 165,28	7 011,32
Yhteensä	195 284,54	191 084,74

Taseen vastaavia koskevat liitetiedot
PYSYVÄT VASTAAVAT

	2011	2010
Muut pitkävaikutteiset menot		
Hankintameno alussa	1 262 400,14	1 126 887,11
Lisäykset	33 735,94	135 513,03
Hankintameno lopussa	1 296 136,08	1 262 400,14
Kertyneet poistot alussa	1 010 648,80	917 833,40
Tilikauden poisto	127 847,24	92 815,40
Kertyneet poistot lopussa	1 138 496,04	1 010 648,80
Menojäännös tilikauden lopussa	157 640,04	251 751,34
Maa-alueet		
Hankintameno alussa	66 742,33	66 742,33
Menojäännös tilikauden lopussa	66 742,33	66 742,33
Rakennukset		
Hankintameno alussa	542 441,62	542 441,62
Hankintameno lopussa	542 441,62	542 441,62
Kertyneet poistot alussa	460 814,15	442 810,89
Tilikauden poisto	18 003,30	18 003,26
Kertyneet poistot lopussa	478 817,45	460 814,15
Menojäännös tilikauden lopussa	63 624,17	81 627,47
Koneet ja kalusto		
Hankintameno alussa	23 325 360,14	22 537 548,65
Lisäykset	1 340 407,74	787 811,49
Vähennykset	-94 034,88	0,00
Hankintameno lopussa	24 571 733,00	23 325 360,14
Kertyneet poistot alussa	18 400 655,58	17 542 816,23
Vähennysten kertyneet poistot	0,00	0,00
Tilikauden poisto	946 255,43	857 839,35
Kertyneet poistot lopussa	19 346 911,01	18 400 655,58
Menojäännös tilikauden lopussa	5 224 821,99	4 924 704,56
Kiinteistön perusparannusmenot	2011	2010
Hankintameno alussa	122 519,52	122 519,52
Hankintameno lopussa	122 519,52	122 519,52
Kertyneet poistot alussa	92 278,84	74 905,58
Tilikauden poisto	17 373,26	17 373,26
Kertyneet poistot lopussa	109 652,10	92 278,84
Menojäännös tilikauden lopussa	12 867,42	30 240,68
Sijoitukset	2011	2010
Tytäryhtiöosakkeet, jotka yhdistelty konsernitilinpäätökseen		
Nimi		
AS Meconet	126 576,56	126 576,56
OOO Meconet	100 666,73	0,00
	227 243,29	126 576,56

Saamiset konserniyhtiöltä	2011	2010
Myyntisaamiset	511 891,79	713 715,61
Lainasaamiset	500 000,00	0,00
Yhteensä	1 011 891,79	713 715,61

Siirtosaamiset	2011	2010
Vakuutussaamiset	8 175,21	0,00
Muut	0,00	1 247,95
Yhteensä	8 175,21	1 247,95

Taseen vastattavia koskevat liitetiedot

VASTATTAVAA

	2011	2010
Oma pääoma		
Osakepääoma 1.1.	1 069 353,31	1 069 353,31
Osakepääoma 31.12.	1 069 353,31	1 069 353,31
Kertyneet voittovarot 1.1.	2 832 966,73	2 208 028,40
Osingonjako	-272 119,05	-184 221,20
Omien osakkeiden lunastus	-88 500,00	0,00
Kertyneet voittovarot 31.12.	2 472 220,68	2 023 807,20
Tilikauden tulos	1 051 782,10	809 159,53
Oma pääoma yhteensä	4 593 356,09	3 902 320,04

Laskelma voitonjakokelpoista varoista

Kertyneet voittovarot 31.12.	2 472 220,68	2 023 807,20
Tilikauden tulos	1 051 782,10	809 159,53
Yhteensä	3 524 002,78	2 832 966,73

Osakeyhtiön hallussa oleva omat ja emoyhtiön osakkeet

Määrä kpl	3 249	2 564
Hankintameno Eur	193 865,10	105 365,10
Nimellisarvo Eur	73 134,99	57 715,64

Vieras pääoma

	2011	2010
Siirtovelat		
Palkkavelat	1 104 008,72	1 117 570,00
Muut siirtovelat	171 234,36	87 502,98
Yhteensä	1 275 243,08	1 205 072,98

Vakuuksia ja vastuusitoumuksia koskevat liitetiedot

Annetut pantit ja vastuusitoumukset

Yrityskiinnitykset	4 085 006,73	4 085 006,73
Kiinteistökiinnitykset	436 000,00	436 000,00
Yhteensä	4 521 006,73	4 521 006,73

Velat, ja muut sitoumukset, joiden vakuudeksi annettu kiinnityksiä ja yritysikiinnityksiä

Eläkelainat	1 336 118,00	992 226,00
Rahalaitoslainat	2 772 311,68	3 300 172,68
Annetut yritysikiinnitykset	4 085 006,73	4 085 006,73
Annetut kiinteistöikiinnitykset	436 000,00	436 000,00

Rahalaitoslainoihin sisältyy osamaksuvelkoja 1 821 018,17 euroa
(vuonna 2010: 1 777 281,63), joissa vakuutena on rahoitettu kohde.

Leasingvastuut	2011	2010
	99 654,15	113 714,71

Tytäryhtiöiden puolesta annetut vastuusitoumukset

Tytäryhtiöiden puolesta annetut vastuusitoumukset 37 000 euroa.

Muut vastuusitoumukset

Yhtiön Vantaan toimitilojen vuokrasopimus on voimassa vuoteen 2015 asti. Vuosivuokra on tällä hetkellä 1 050 133,07 euroa.

Liitetiedot henkilöstöstä ja toimitielinten jäsenistä

Henkilöstön lukumäärä tilikaudella keskimäärin

	2011	2010
Toimihenkilöt	40	38
Työntekijät	111	120

Johdon eläkesitoumukset

Toimitusjohtajan eläkejärjestelyt perustuvat TEL-eläkejärjestelmään.

Rahallinat johdolle, omistajille ja edellisten lähisukulaisille

Lainoja ei ole myönnetty

Kirjanpitolikirjat, tosittelajit ja säilytystapa


Meconet Oy
Tilinpäätös 31.12.2011

TILINPÄÄTÖKSEN JA TOIMINTAKERTOMUKSEN ALLEKIRJOITUKSET

Vantaalla




Juhani Ervamaa
hallituksen jäsen



Timo Helle
hallituksen jäsen




Matti Lainema
hallituksen jäsen




Tuomo Lähdesmäki
hallituksen jäsen



Sari Parmasuo
hallituksen jäsen



Timo Parmasuo
hallituksen puheenjohtaja




Ralf Sohlström
toimitusjohtaja

TILINTARKASTAJAN TILINPÄÄTÖSMERKINTÄ

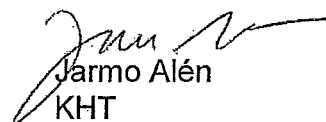
Suoritetusta tilintarkastuksesta on tänään annettu kertomus.

Vantaalla 8.3.2012

PricewaterhouseCoopers Oy
KHT-yhteisö



Jan Holmberg
KHT



Jarmo Alén
KHT

Kirjanpitokirjat, tositelajit ja säilytystapa

Tasekirja	erikseen sidottuna
Päivä ja pääkirjat	CD - ROM
Reskontraerittelyt	ATK-listoina
Ostoreskontratositteet	paperitositteina
Mulstiotositteet	paperitositteina



Tilintarkastuskertomus

Meconet Oy:n yhtiökokoukselle

Olemme tilintarkastaneet Meconet Oy:n kirjanpidon, tilinpäätöksen, toimintakertomuksen ja hallinnon tilikaudelta 1.1.2011 - 31.12.2011. Tilinpäätös sisältää sekä konsernin että emoyhtiön taseen, tuloslaskelman, rahoituslaskelman ja liitetiedot.

Hallituksen ja toimitusjohtajan vastuu

Hallitus ja toimitusjohtaja vastaavat tilinpäätöksen ja toimintakertomuksen laatimisesta ja siitä, että ne antavat oikeat ja riittävät tiedot Suomessa voimassa olevien tilinpäätöksen ja toimintakertomuksen laatimista koskevien säännösten mukaisesti. Hallitus vastaa kirjanpidon ja varainhoidon valvonnan asianmukaisesta järjestämisestä ja toimitusjohtaja siitä, että kirjanpito on lainmukainen ja varainhoito luotettavalla tavalla järjestetty.

Tilintarkastajan velvollisuudet

Velvollisuutenamme on antaa suorittamamme tilintarkastuksen perusteella lausunto tilinpäätöksestä, konsernitilinpäätöksestä ja toimintakertomuksesta. Tilintarkastuslaki edellyttää, että noudatamme ammattieettisiä periaatteita. Olemme suorittaneet tilintarkastuksen Suomessa noudatettavan hyvän tilintarkastustavan mukaisesti. Hyvä tilintarkastustapa edellyttää, että suunnittelemme ja suoritamme tilintarkastuksen hankkiaksemme kohtuullisen varmuuden siitä, onko tilinpäätöksessä tai toimintakertomuksessa olennaista virheellisyttä, ja siitä, ovatko emoyhtiön hallituksen jäsenet tai toimitusjohtaja syyllistyneet tekoon tai laiminlyöntiin, josta saattaa seurata vahingonkorvausvelvollisuus yhtiötä kohtaan, taikka rikokset osakeyhtiölakia tai yhtiöjärjestyä.

Tilintarkastukseen kuuluu toimenpiteitä tilintarkastusevidenssin hankkimiseksi tilinpäätökseen ja toimintakertomukseen sisältyvistä luvuista ja niissä esitettävistä muista tiedoista. Toimenpiteiden valinta perustuu tilintarkastajan harkintaan, johon kuuluu väärinkäytöksestä tai virheestä johtuvan olennaisen virheellisuuden riskien arvioiminen. Näitä riskejä arvioidessaan tilintarkastaja ottaa huomioon sisäisen valvonnan, joka on yhtiössä merkityksellistä oikeat ja riittävät tiedot antavan tilinpäätöksen ja toimintakertomuksen laatimisen kannalta. Tilintarkastaja arvioi sisäistä valvontaa pystyäkseen suunnittelemaan olosuhteisiin nähden asianmukaiset tilintarkastustoimenpiteet mutta ei siinä tarkoituksessa, että hän antaisi lausunnon yhtiön sisäisen valvonnan tehokkuudesta. Tilintarkastukseen kuuluu myös sovellettujen tilinpäätöksen laatimisperiaatteiden asianmukaisuuden, toimivan johdon tekemien kirjanpidollisten arvioiden kohtuullisuuden sekä tilinpäätöksen ja toimintakertomuksen yleisen esittämistavan arvioiminen.

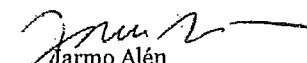
Käsityksemme mukaan olemme hankkineet lausuntonne perustaksi tarpeellisen määrän tarkoitukseen soveltuvaa tilintarkastusevidenssiä.

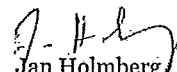
Lausunto

Lausuntonamme esitämme, että tilinpäätös ja toimintakertomus antavat Suomessa voimassa olevien tilinpäätöksen ja toimintakertomuksen laatimista koskevien säännösten mukaisesti oikeat ja riittävät tiedot konsernin sekä emoyhtiön toiminnan tuloksesta ja taloudellisesta asemasta. Toimintakertomuksen ja tilinpäätöksen tiedot ovat ristiriidattomia.

Vantaalla 8. päivänä maaliskuuta 2012

PricewaterhouseCoopers Oy
KHT-yhteisö


Jarmo Alén
KHT


Jan Holmberg
KHT